



MUNICÍPIO DE POUSO ALEGRE
Execução Orçamentária
AL1 - Receita(Fonte) Despesa(Função)
Período: 01/01/2020 até: 31/12/2020

Pág 1 / 1

Art. 2º, Par 1º, Alínea I da Lei 4.320/64

Receita			Despesa	
Especificação	Executado	Total	Função do Governo	Total
Receitas correntes		741.485.788,18	Administração	99.555.770,54
RECEITA TRIBUTÁRIA	109.230.836,71		Agricultura	4.126.560,39
Contribuições	11.942.338,88		Assistência Social	14.358.626,96
RECEITA PATRIMONIAL	3.147.820,46		Cultura	3.619.158,20
RECEITAS DE SERVIÇOS	34.587,55		Desporto e Lazer	1.090.074,24
TRANSFERÊNCIAS CORRENTES	606.504.389,53		Direitos da Cidadania	100.444,58
OUTRAS RECEITAS CORRENTES	10.625.815,05		Educação	136.582.728,82
RECEITA DE CAPITAL		19.536.345,14	Encargos Especiais	7.801.799,82
OPERAÇÕES DE CRÉDITO	11.085.691,74		Energia	9.210.163,66
ALIENAÇÃO DE BENS	299.846,40		Gestão Ambiental	463.985,61
TRANSFERÊNCIAS DE CAPITAL	8.150.807,00		Habitação	536.201,85
Restituições (ao detalhar, acrescentar a rubrica)		(115.286,56)	Judiciária	7.840.871,43
Restituições - Receitas correntes	(115.286,56)		Saneamento	26.197,33
Descontos Concedidos (ao detalhar, acrescentar a rubrica)		(1.292.952,13)	Saúde	194.512.645,84
Descontos Concedidos - Receitas correntes	(1.292.952,13)		Segurança Pública	238.760,62
Fundeb		(68.422.370,18)	Transporte	2.992.538,57
Fundeb - Receitas correntes	(68.422.370,18)		Urbanismo	96.517.633,94
Outras Deduções (ao detalhar, acrescentar a rubrica)		(150,26)		
Outras Deduções - Receitas correntes	(150,26)			
Subtotal		691.191.374,19	Subtotal	579.574.162,40
Transferências Financeiras Recebidas		182.533.452,30	Transferências Financeiras Concedidas	20.701.708,67
Déficit		0,00	Superávit	273.448.955,42
Total		873.724.826,49	Total	873.724.826,49


Data de Emissão: 15/02/2021

Assinado eletronicamente por RAFAEL TADEU SIMOES:
45754276672

Assinado eletronicamente por RAFAEL TADEU SIMOES:
45754276672

Assinado eletronicamente por KLEBER DA SILVA SILVA GARCIA:
91845653653

Assinado eletronicamente por KLEBER DA SILVA SILVA GARCIA:
91845653653




MUNICÍPIO DE POUSO ALEGRE
Prestação de Contas
AN 13 - Balanço Financeiro
Período de Referência: Dezembro / 2020

BALANÇO FINANCEIRO

INGRESSOS

Receita Orçamentária (I)	Nota	Exercício Atual	Exercício Anterior
Ordinária		691.214.448,01	564.661.053,10
1001001 - GERAL		315.286.775,91	279.718.755,19
1005010 - CONCRI		315.214.782,60	279.280.139,84
1006002 - RPPS		71.993,31	438.414,78
		0,00	200,57
Vinculada		375.927.672,10	284.942.297,91
1004000 - EMENDA PARLAMENTAR - CULTURA		50.045,54	0,00
1012001 - ENSINO		41.650.366,76	38.643.913,05
1023000 - SAÚDE GERAL		65.042.927,13	58.242.301,92
1062009 - Transferências de Recursos para o Programa Estadual de Transporte Escolar (PTE)		123.157,28	0,00
1081000 - Compensação Financeira de Recursos Minerais (CFEM)		17.283,62	0,00
1167007 - CIDDE		146.543,00	193.908,99
1177004 - CEMIG		11.954.564,73	10.681.975,59
1182002 - FUNDEB60		40.673.052,43	50.076.771,76
1192003 - FUNDEB40		32.071.168,14	12.547.673,66
1222006 - TE SEE - PTE		0,00	435.939,52
1222007 - PAR		313.065,62	293.834,85
1222008 - UNIÃO EDUCAÇÃO		6.575,53	110.206,64
1222009 - PTE		0,00	64.624,18
1222011 - BRASIL CARINHOSO		0,00	153,13
1222012 - Transferências de Convênios Vinculados à Educação - Merenda Escolar		1.512,00	0,00
1233120 - UBS TIPO III - SÃO JOÃO		0,00	5.092,88
1233121 - CONVÊNIO ESTADO		0,00	221,60
1233133 - CONVÊNIO ESTADO		437,83	259,35
1247001 - TRANSFERÊNCIAS E CONVÊNIOS ESTADUAIS		4.150.915,35	46.664,34
1247002 - TRANSFERÊNCIAS E CONVÊNIOS FEDERAIS		497,47	340.761,40
1247005 - MINISTÉRIO DOS ESPORTES - CONVÊNIO 875147		94.398,26	256,53
1292019 - EPIS COVID19 - FNAS		73.077,74	0,00
1292020 - AÇÕES COVID19 POLITICAS SOCIAS - FNAS		754.397,02	0,00
1292021 - ALIMENTAÇÃO COVID19 - FNAS		533.927,67	0,00
1295002 - IGD BOLSA FAMILIA		117.970,55	172.279,27
1295003 - IGD SUAS		0,00	450,85
1295004 - PROTEÇÃO ESPECIAL DE ALTA COMPLEXIDADE		2.842,79	53.351,46
1295005 - PROTEÇÃO SOCIAL BÁSICA		375.263,70	632.692,61
1295007 - IGD SUAS		167,59	2.275,92
1295010 - ACESSUAS TRABALHO PRONATEC		645,45	2.881,89

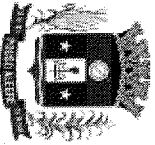


MUNICÍPIO DE POUSO ALEGRE
Prestação de Contas
AN 13 - Balanço Financeiro
Período de Referência: Dezembro / 2020

BALANÇO FINANCEIRO

INGRESSOS

	Nota	Exercício Atual	Exercício Anterior
1295011 - AEPETI		1.848,74	7.493,50
1295012 - BPC ESCOLA		509,50	5.824,75
1295013 - PROTEÇÃO SOCIAL ESPECIAL		604.046,42	150.000,00
1295015 - PROGRAMA PRIMEIRA INFANCIA NO SUAS (FNAS)		451.159,35	0,00
1295016 - PROTEÇÃO SOCIAL BÁSICA - FNAS- COVID19		248.696,34	0,00
1295017 - PROTEÇÃO SOCIAL ESPECIAL- FNAS - COVID19		436.336,38	0,00
1425009 - PISO MINEIRO DE ASSISTÊNCIA SOCIAL		0,00	18.340,22
1425011 - AEPETI		0,00	17,71
1427003 - TRANSFERÊNCIAS E CONVENIOS FEDERAIS		0,00	13.020,43
1442004 - PNAE		2.122.408,63	1.943.800,15
1452009 - PNATE		254.012,88	173.450,72
1462050 - EJA EDUCACAO JOVENS E ADULTOS		26,88	3.856,22
1462060 - COMPLEMENTAÇÃO MANUTENÇÃO EDUCAÇÃO INFANTIL - EI		183.749,86	3.848,72
1462061 - APOIO FINANCEIRO MP 815 2017		2.328,05	9.673,46
1472005 - QESE		4.150.018,36	4.640.455,19
1503060 - VISA		0,00	242.607,87
1503063 - DSTS/AIDS		0,00	102.266,42
1503067 - PFVS/IPVS		0,00	844.075,51
1503069 - PLANVIG		0,00	20,20
1523040 - PARTICIPASUS		0,00	458,23
1533081 - REQUALIFICAÇÃO DE UBS		138,45	747,64
1533083 - REDE DE SERVIÇO DE SAÚDE		94,46	1.073,47
1533085 - PROESF		1,96	36,24
1533132 - FNS INVESTIMENTO		76.706,27	0,00
1533146 - EMENDA PARLAMENTAR SAUDE		72.478,63	3.183,92
1539001 - FAN - Transferências de Recursos do SUS para Investimentos na Rede de Serviços de Saúde		7.298,65	4.406.379,31
1543083 - OUTRAS TRANSFERENCIAS SUS		46.538.675,29	0,00
1553090 - CONTROLE SOCIAL		35,98	191,40
1553091 - OUVIDORIA REGIONAL		856,23	3.487,17
1553092 - PSC		0,00	2.920,08
1553093 - ENCONTRO DE CONTA		0,01	0,20
1553094 - EPRISIONAL		113.798,00	0,00
1553095 - ASSISTÊNCIA FARMACEUTICA ESTADUAL		1.926.719,71	204.370,51
1553096 - CAPS I		0,00	1.244,41
1553097 - CAPS AD		0,84	109,56
1553098 - RESIDENCIA TERAPEUTICA		423,18	1.723,49



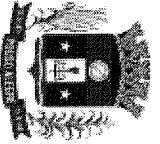
MUNICÍPIO DE POUSO ALEGRE

Prestação de Contas
AN 13 - Balanço Financeiro
Período de Referência: Dezembro / 2020

BALANÇO FINANCEIRO

INGRESSOS


	Nota	Exercício Atual	Exercício Anterior
1553099 - MAC - ESTADO		36.643,93	16.171,75
1553100 - EQUIPES DE REGULAÇÃO		1.350,13	62.112,37
1553101 - URGÊNCIA E EMERGÊNCIA - REDE RESPOSTA		0,00	870.732,62
1553103 - PRO-HOSP/PRO-URG/CIRURGIAS ELETTIVAS		0,00	1.188.707,66
1553105 - VIG. AMBIENTAL E CONTROLE DENGUE		651,91	3.616,44
1553107 - PFVSAÚDE		445.445,60	35.719,55
1553109 - PECNE		0,00	773,77
1553111 - AÇÕES BÁSICAS DE SAÚDE		786.156,80	0,00
1553114 - SISVAN		155,52	343,54
1553117 - ASSISTENCIA ODONTOLOGICA		0,00	6,84
1553118 - FARMÁCIAS DE MINAS		0,00	5.840,18
1553119 - FARMÁCIAS/UBS		2.143,65	0,00
1553129 - FES INVESTIMENTO		308.209,45	0,00
1553134 - FES Atenção Primária		216.341,83	0,00
1553135 - Rede Cegonha		720.932,11	929.426,96
1553136 - PIPA		243.536,01	15.386,75
1553149 - COFINANCIAMENTO		1.785.262,22	195.586,98
1553153 - SAÚDE MENTAL		320.226,60	0,00
1553154 - RUE/PROHOSP		7.837.347,39	726.444,15
1553158 - Transferências de Recursos do Fundo Estadual de Saúde - EMENDA PARLAMENTAR		3.490.913,76	0,00
1566009 - PISO MINEIRO		120.427,46	21.612,08
1574001 - FUNTRAN		2.200.944,68	2.505.914,63
1593300 - GESTÃO DO SUS		118,21	32.698,02
1593301 - FNS GESTÃO		0,00	623,61
1593302 - PABFIX		3.365.327,10	12.016.750,58
1593303 - TRANSFERÊNCIAS DE RECURSOS DO SUS PARA ATENÇÃO BÁSICA		9.605.581,38	462.093,54
1593306 - FAN		16.000,00	0,00
1593307 - SAÚDE MENTAL		874.395,00	0,00
1593311 - SERVIÇO HOSPITALAR DE REFERÊNCIA		538.165,76	0,00
1593313 - FAEC		7.330.510,30	5.857.994,28
1593314 - PRODUÇÃO PRÓPRIA		690.747,64	0,00
1593316 - EMENDA PARLAMENTAR SAÚDE		3.076.451,00	0,00
1593319 - MAC		58.231.453,67	65.101.814,76
1593321 - ASSISTÊNCIA FARMACÉUTICA BÁSICA		889.348,32	918.526,90
1593322 - VISA		61.779,24	242.607,87
1593323 - DSTS/AIDS		139.019,54	102.266,42



MUNICÍPIO DE POUSO ALEGRE
Prestação de Contas
AN 13 - Balanço Financeiro
Período de Referência: Dezembro / 2020

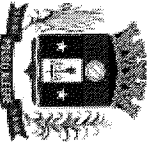
BALANÇO FINANCEIRO

		INGRESSOS	
	Nota	Exercício Atual	Exercício Anterior
1593324 - PFVS/IPVS		656.220,30	844.075,51
1593325 - ACE		586.300,00	250.000,00
1593330 - EMENDA PARLAMENTAR - ATENÇÃO BÁSICA - PROGRAMA		1.300.002,00	0,00
1600000 - Transferência da União da parcela dos Bonus de Assinatura de Contrato de Partilha de Produção		0,00	4.113.399,68
1612022 - Auxílio Financeiro no Enfrentamento à Covid-19 para Aplicação em Ações de Saúde e Assistência Social (art. 5º, I, b, da Lei Complementar nº 173/2020)		764.964,47	0,00
1613085 - Auxílio Financeiro no Enfrentamento à Covid-19 para Aplicação em Ações de Saúde e Assistência Social (art. 5º, I, b, da Lei Complementar nº 173/2020)		1.420.648,29	0,00
1620000 - Transferência de Recursos para aplicação em Ações Emergenciais de Apoio ao Setor Cultural (Lei Aldir Blanc)		1.091.935,19	0,00
1907006 - OPERAÇÃO DE CRÉDITO		11.086.272,21	798.129,06
1921002 - ALIENAÇÃO		338.571,17	2.289.753,30
Transferências Financeiras Recebidas (II)		3.820.000,00	3.900.000,00
Transferências Recebidas para a Execução Orçamentária		3.820.000,00	3.900.000,00
Transferências Recebidas Independentes de Execução Orçamentária		0,00	0,00
Transferências Recebidas para Aportes de recursos para o RPPS		0,00	0,00
Transferências Recebidas para Aportes de recursos para o RGPS		0,00	0,00
Recebimentos Extraorçamentários (III)		82.521.023,16	53.210.040,11
Inscrição de Restos a Pagar Não Processados		4.493.107,64	1.593.070,60
Inscrição de Restos a Pagar Processados		27.206.533,52	5.912.075,02
Depósitos Restituíveis e Valores Vinculados		50.821.382,00	45.704.894,49
Outros Recebimentos Extraorçamentários		0,00	0,00
Saldo do Exercício Anterior (IV)		229.849.654,80	172.697.155,76
Caixa e Equivalentes de Caixa		227.572.991,65	170.562.624,61
Depósitos Restituíveis e Valores Vinculados		2.276.663,15	2.134.531,15
TOTAL (V) = (I + II + III + IV)		1.007.405.125,97	794.468.248,97
DISPÊNDIOS			
Despesa Orçamentária (VI)	Nota	Exercício Atual	Exercício Anterior
Ordinária		628.312.285,69	501.343.614,03
1001001 - GERAL		218.397.440,64	198.599.429,72
2001001 - Recursos Ordinários		169.659.347,35	184.696.275,91
Vinculada		48.738.093,29	13.903.153,81
1012001 - ENSINO		409.914.815,05	302.744.184,31
1023000 - SAÚDE GERAL		58.771.222,63	53.575.213,14
1062009 - Transferências de Recursos para o Programa Estadual de Transporte Escolar (PTE)		70.473.807,82	64.085.919,15
		99.220,00	0,00



MUNICÍPIO DE POUSO ALEGRE
Prestação de Contas
AN 13 - Balanço Financeiro
Período de Referência: Dezembro / 2020


DISPÊNDIOS		Nota	Exercicio Atual	Exercicio Anterior
1167007 - CIDE			533,72	88.861,59
1177004 - CEMIG			8.379.928,72	7.794.406,67
1182002 - FUNDEB60			48.150.909,06	51.724.252,30
1192003 - FUNDEB40			20.881.901,94	10.067.906,82
1222007 - PAR			305.095,77	350.047,26
1222009 - PTE			0,00	299.878,03
1247001 - TRANSFERÊNCIAS E CONVÊNIOS ESTADUAIS			4.329.089,63	230.859,33
1247002 - TRANSFERÊNCIAS E CONVÊNIOS FEDERAIS			212.164,59	566.399,17
1292019 - EPIS COVID19 - FNAS			9.616,50	0,00
1292020 - AÇÕES COVID19 POLITICAS SOCIAIS - FNAS			387.970,38	0,00
1292021 - ALIMENTAÇÃO COVID19 - FNAS			273.431,75	0,00
1295002 - IGD BOLSA FAMILIA			21.162,42	2.616,00
1295004 - PROTEÇÃO ESPECIAL DE ALTA COMPLEXIDADE			0,00	85.067,61
1295005 - PROTEÇÃO SOCIAL BÁSICA			253.673,75	346.708,55
1295006 - PROTEÇÃO ESPECIAL DE MÉDIA			0,00	131.002,37
1295007 - IGD SUAS			0,00	5.211,85
1295010 - ACESSUAS TRABALHO PRONATEC			11.789,00	18.065,10
1295012 - BPC ESCOLA			6.995,00	4.080,00
1295013 - PROTEÇÃO SOCIAL ESPECIAL			385.387,70	0,00
1295015 - PROGRAMA PRIMEIRA INFANCIA NO SUAS (FNAS)			279.400,45	0,00
1295016 - PROTEÇÃO SOCIAL BÁSICA - FNAS- COVID19			121.668,54	0,00
1295017 - PROTEÇÃO SOCIAL ESPECIAL- FNAS - COVID19			273.707,11	0,00
1427003 - TRANSFERÊNCIAS E CONVÊNIOS FEDERAIS			0,00	13.020,43
1442004 - PNAE			1.044.122,89	1.748.532,84
1452009 - PNAE			99.748,76	285.160,83
1462050 - EJA EDUCACAO JOVENS E ADULTOS			0,00	409.811,74
1472005 - QESE			1.588.516,87	2.517.246,15
1493028 - SAÚDE MENTAL			0,00	1.824.301,70
1503060 - VISA			0,00	20.480,33
1503063 - DSTS/AIDS			0,00	91.617,63
1503067 - PVS/IPVS			0,00	792.777,83
1533082 - UPAS			997.634,80	2.102.635,27
1533132 - FNS INVESTIMENTO			103.631,00	0,00
1533146 - EMENDA PARLAMENTAR SAUDE			712.180,00	256.218,82
1543083 - OUTRAS TRANSFERENCIAS SUS			18.694.793,06	0,00
1553090 - CONTROLE SOCIAL			0,00	6.066,90
1553095 - ASSISTÊNCIA FARMACEUTICA ESTADUAL			389.336,07	319.536,75



MUNICÍPIO DE POUSO ALEGRE

Prestação de Contas
AN 13 - Balanço Financeiro
Período de Referência: Dezembro / 2020

DISPÊNDIOS		Nota	Exercício Atual	Exercício Anterior
1553100 - EQUIPES DE REGULAÇÃO			0,00	7.790,53
1553105 - VIG. AMBIENTAL E CONTROLE DENGUE			3.695,00	55.057,56
1553107 - PFVSAÚDE			107.601,47	125.923,24
1553111 - AÇÕES BÁSICAS DE SAÚDE			61.898,12	0,00
1553135 - Rede Cegonha			1.294.658,26	511.501,89
1553136 - PIPA			47.776,23	33.715,13
1553149 - COFINANCIAMENTO			119.744,10	54.510,93
1553153 - SAÚDE MENTAL			14.111,20	48.308,00
1553154 - RUE/PROHOSP			5.903.691,67	2.517.383,34
1566009 - PISO MINEIRO			62.457,50	0,00
1574001 - FUNTRAN			2.125.474,09	1.868.906,05
1593300 - GESTÃO DO SUS			1.097,96	9.067,93
1593301 - FNS GESTÃO			89.800,00	0,00
1593302 - PABFIX			5.889.664,72	3.985.532,12
1593303 - TRANSFERÊNCIAS DE RECURSOS DO SUS PARA ATENÇÃO BÁSICA			8.981.547,16	6.757.261,92
1593307 - SAÚDE MENTAL			986.870,26	1.824.301,70
1593311 - SERVIÇO HOSPITALAR DE REFERÊNCIA			538.570,56	0,00
1593313 - FAEC			6.696.378,57	7.472.075,40
1593314 - PRODUÇÃO PRÓPRIA			199.767,00	271.498,21
1593316 - EMENDA PARLAMENTAR SAÚDE			4.794.253,00	0,00
1593319 - MAC			57.986.513,60	56.015.249,64
1593321 - ASSISTÊNCIA FARMACÊUTICA BÁSICA			814.588,78	579.077,75
1593322 - VISA			32.789,67	20.480,33
1593323 - DSTS/AIDS			81.380,04	91.617,63
1593324 - PFVS/IPVS			241.605,05	792.777,83
1593325 - ACE			1.093.342,13	52.954,66
1593326 - UNIDADE SENTINELA			0,00	96.000,00
1593330 - EMENDA PARLAMENTAR - ATENÇÃO BÁSICA - PROGRAMA			441.126,85	122.670,50
1600000 - Transferência da União da parcela dos Bônus de Assinatura de Contrato de Partilha de Produção			0,00	41.133,98
1620000 - Transferência de Recursos para aplicação em Ações Emergenciais de Apoio ao Setor Cultural (Lei Aldir Blanc)			587.339,16	0,00
1907006 - OPERAÇÃO DE CRÉDITO			11.085.691,74	0,00
2001001 - Recursos Ordinários			48.738.093,29	13.903.153,81
2012001 - ENSINO			1.628.602,65	0,00
2023000 - Receitas de Impostos e de Transferências de Impostos Vinculados à Saúde			4.327.064,16	0,00
2062009 - Transferências de Recursos para o Programa Estadual de Transporte Escolar (PTE)			2,18	0,00
2177004 - Contribuição para Custeio dos Serviços de Iluminação Pública (COSIP)			830.234,94	0,00
2222009 - PTE			0,00	282.945,48




MUNICÍPIO DE POUSO ALEGRE
Prestação de Contas
AN 13 - Balanço Financeiro
Período de Referência: Dezembro / 2020

DISPÊNDIOS

	Nota	Exercício Atual	Exercício Anterior
2295005 - Transferências de Recursos do Fundo Nacional de Assistência Social (FNAS)		329.599,37	0,00
2295013 - Transferências de Recursos do Fundo Nacional de Assistência Social (FNAS)		230.289,86	0,00
2427003 - Transferências de Convênios Vinculados à Assistência Social		0,00	350.047,06
2442004 - PNAE		0,00	55.925,18
2472005 - Transferência do Salário-Educação		2.260.412,99	599.891,04
2483001 - Transferências de Recursos do SUS para Atenção Básica		0,00	2.056.883,25
2503067 - Transferências de Recursos do SUS para Vigilância em Saúde		0,00	356.858,03
2533132 - Transferências de Recursos do Sistema Único de Saúde - SUS - Bloco Investimentos na Rede de Serviços Públicos da Saúde		118.787,11	0,00
2533303 - Transferência de Recursos do Sistema Único de Saúde - SUS - Bloco Custeio das Ações e Serviços Públicos da Saúde		0,00	2.019.782,03
2593314 - Transferência de Recursos do Sistema Único de Saúde - SUS - Bloco Custeio das Ações e Serviços Públicos da Saúde		27.180,00	0,00
2601001 - Transferência da União da parcela dos Bônus de Assinatura de Contrato de Partilha de Produção		3.882.474,68	0,00
Transferências Financeiras Concedidas (VII)		20.701.708,67	18.875.939,41
Transferências Concedidas para a Execução Orçamentária		20.701.708,67	18.875.939,41
Transferências Concedidas Independentes de Execução Orçamentária		0,00	0,00
Transferências Concedidas para Aportes de recursos para o RPPS.		0,00	0,00
Transferências Concedidas para Aportes de recursos para o RGPS		0,00	0,00
Pagamentos Extraorçamentários (VIII)		85.614.884,25	71.498.634,87
Pagamentos de Restos a Pagar Não Processados		1.994.393,26	1.044.378,48
Pagamentos de Restos a Pagar Processados		36.765.781,37	23.610.833,67
Depósitos Restituíveis e Valores Vinculados		46.854.709,62	46.843.422,72
Outros Pagamentos Extraorçamentários		0,00	0,00
Saldo para o Exercício Seguinte (IX)		323.388.372,71	229.849.654,80
Caixa e Equivalentes de Caixa		321.184.803,64	227.572.991,65
Depósitos Restituíveis e Valores Vinculados		2.203.569,07	2.276.663,15
TOTAL (X) = (VI + VII + VIII + IX)		1.058.017.221,32	821.567.843,11


ESPECIFICAÇÃO	Exercício Atual			Exercício Anterior		
	Receita Orçamentária (a)	Deduções da Receita Orçamentária (b)	Saldo (c) = (a - b)	Receita Orçamentária (d)	Deduções da Receita Orçamentária (e)	Saldo (f) = (d - e)
Ordinária	316.142.781,15	856.005,24	315.286.775,91	280.551.499,25	832.744,06	279.718.755,19
1001001 - GERAL	316.070.787,84	856.005,24	315.214.782,60	280.112.883,59	832.743,75	279.280.139,84
1006010 - CONCRI	71.993,31	0,00	71.993,31	438.414,78	0,00	438.414,78
1006002 - RPPS	0,00	0,00	0,00	200,88	0,31	200,57
Vinculada	444.902.425,99	68.974.753,89	375.927.672,10	345.576.166,86	60.633.868,95	284.942.297,91
1004000 - EMENDA PARLAMENTAR - CULTURA	50.045,54	0,00	50.045,54	0,00	0,00	0,00



MUNICÍPIO DE POUSO ALEGRE


Prestação de Contas
AN 13 - Balanço Financeiro
Período de Referência: Dezembro / 2020

ESPECIFICAÇÃO	Exercício Atual			Exercício Anterior		
	Receita Orçamentária (a)	Deduções da Receita Orçamentária (b)	Saldo (c) = (a - b)	Receita Orçamentária (d)	Deduções da Receita Orçamentária (e)	Saldo (f) = (d - e)
1012001 - ENSINO	110.417.253,77	68.766.887,01	41.650.366,76	99.073.157,73	60.429.244,68	38.643.913,05
1023000 - SAÚDE GERAL	65.249.637,08	206.709,95	65.042.927,13	58.444.498,90	202.196,98	58.242.301,92
1062009 - Transferências de Recursos para o Programa Estadual de Transporte Escolar (PTE)	123.157,28	0,00	123.157,28	0,00	0,00	0,00
1081000 - Compensação Financeira de Recursos Minerais (CFEM)	17.283,62	0,00	17.283,62	0,00	0,00	0,00
1167007 - CIDE	146.543,00	0,00	146.543,00	193.908,99	0,00	193.908,99
1177004 - CEMIG	11.955.721,66	1.156,93	11.954.564,73	10.684.402,88	2.427,29	10.681.975,59
1182002 - FUNDEB60	40.673.052,43	0,00	40.673.052,43	50.076.771,76	0,00	50.076.771,76
1192003 - FUNDEB40	32.071.168,14	0,00	32.071.168,14	12.547.673,68	0,00	12.547.673,68
1222006 - TE SEE - PTE	0,00	0,00	0,00	435.939,52	0,00	435.939,52
1222007 - PAR	313.065,62	0,00	313.065,62	293.834,85	0,00	293.834,85
1222008 - UNIÃO EDUCAÇÃO	6.575,53	0,00	6.575,53	110.206,64	0,00	110.206,64
1222009 - PTE	0,00	0,00	0,00	64.624,18	0,00	64.624,18
1222011 - BRASIL CARINHOSO	0,00	0,00	0,00	153,13	0,00	153,13
1222012 - Transferências de Convênios Vinculados à Educação - Merenda Escolar	1.512,00	0,00	1.512,00	0,00	0,00	0,00
1233120 - UBS TIPO III - SÃO JOÃO	0,00	0,00	0,00	5.092,88	0,00	5.092,88
1233121 - CONVÊNIO ESTADO	0,00	0,00	0,00	221,60	0,00	221,60
1233133 - CONVÊNIO ESTADO	437,83	0,00	437,83	259,35	0,00	259,35
1247001 - TRANSFERÊNCIAS E CONVÊNIOS ESTADUAIS	4.150.915,36	0,00	4.150.915,36	46.664,34	0,00	46.664,34
1247002 - TRANSFERÊNCIAS E CONVÊNIOS FEDERAIS	497,47	0,00	497,47	340.761,40	0,00	340.761,40
1247005 - MINISTÉRIO DOS ESPORTES - CONVÊNIO 875147	94.398,26	0,00	94.398,26	256,53	0,00	256,53
1292019 - EPIS COVID19 - FNAS	73.077,74	0,00	73.077,74	0,00	0,00	0,00
1292020 - AÇÕES COVID19 POLITICAS SOCIAIS - FNAS	754.397,02	0,00	754.397,02	0,00	0,00	0,00
1292021 - ALIMENTAÇÃO COVID19 - FNAS	533.927,67	0,00	533.927,67	0,00	0,00	0,00
1295002 - IGD BOLSA FAMILIA	117.970,55	0,00	117.970,55	172.279,27	0,00	172.279,27
1295003 - IGD SUAS	0,00	0,00	0,00	450,85	0,00	450,85
1295004 - PROTEÇÃO ESPECIAL DE ALTA COMPLEXIDADE	2.842,79	0,00	2.842,79	53.351,46	0,00	53.351,46
1295005 - PROTEÇÃO SOCIAL BÁSICA	375.263,70	0,00	375.263,70	632.692,61	0,00	632.692,61
1295007 - IGD SUAS	167,59	0,00	167,59	2.275,92	0,00	2.275,92
1295010 - ACESSUAS TRABALHO PRONATEC	645,45	0,00	645,45	2.881,89	0,00	2.881,89
1295011 - AEPETI	1.848,74	0,00	1.848,74	7.493,50	0,00	7.493,50
1295012 - BPC ESCOLA	509,50	0,00	509,50	5.824,75	0,00	5.824,75
1295013 - PROTEÇÃO SOCIAL ESPECIAL	604.046,42	0,00	604.046,42	150.000,00	0,00	150.000,00
1295015 - PROGRAMA PRIMEIRA INFANCIA NO SUAS (FNAS)	451.159,35	0,00	451.159,35	0,00	0,00	0,00
1295016 - PROTEÇÃO SOCIAL BÁSICA - FNAS- COVID19	248.696,34	0,00	248.696,34	0,00	0,00	0,00




MUNICÍPIO DE POUSO ALEGRE
Prestação de Contas
AN 13 - Balanço Financeiro
Período de Referência: Dezembro / 2020

ESPECIFICAÇÃO	Exercício Atual			Exercício Anterior		
	Receita Orçamentária (a)	Deduções da Receita Orçamentária (b)	Saldo (c) = (a - b)	Receita Orçamentária (d)	Deduções da Receita Orçamentária (e)	Saldo (f) = (d - e)
1295017 - PROTEÇÃO SOCIAL ESPECIAL- FNMS - COVID19	436.336,38	0,00	436.336,38	0,00	0,00	0,00
1425009 - PISO MINEIRO DE ASSISTÊNCIA SOCIAL	0,00	0,00	0,00	18.340,22	0,00	18.340,22
1425011 - AEPETI	0,00	0,00	0,00	17,71	0,00	17,71
1427003 - TRANSFERENCIAS E CONVENIOS FEDERAIS	0,00	0,00	0,00	13.020,43	0,00	13.020,43
1442004 - PNAE	2.122.408,63	0,00	2.122.408,63	1.943.800,15	0,00	1.943.800,15
1452009 - PNATE	254.012,88	0,00	254.012,88	173.450,72	0,00	173.450,72
1462050 - EJA EDUCACAO JOVENS E ADULTOS	26,88	0,00	26,88	3.856,22	0,00	3.856,22
1462060 - COMPLEMENTAÇÃO MANUTENÇÃO EDUCAÇÃO INFANTIL - EI	183.749,86	0,00	183.749,86	3.848,72	0,00	3.848,72
1462061 - APOIO FINANCEIRO MP 815.2017	2.328,05	0,00	2.328,05	9.673,46	0,00	9.673,46
1472005 - QESE	4.150.018,36	0,00	4.150.018,36	4.640.455,19	0,00	4.640.455,19
1503060 - VISA	0,00	0,00	0,00	242.607,87	0,00	242.607,87
1503063 - DSTS/AIDS	0,00	0,00	0,00	102.266,42	0,00	102.266,42
1503067 - PFVS/IPVS	0,00	0,00	0,00	844.075,51	0,00	844.075,51
1503069 - PLANVIG	0,00	0,00	0,00	20,20	0,00	20,20
1523040 - PARTICIPASUS	0,00	0,00	0,00	458,23	0,00	458,23
1533081 - REQUALIFICAÇÃO DE UBS	138,45	0,00	138,45	747,64	0,00	747,64
1533083 - REDE DE SERVIÇO DE SAÚDE	94,46	0,00	94,46	1.073,47	0,00	1.073,47
1533085 - PROESF	1,96	0,00	1,96	36,24	0,00	36,24
1533132 - FNS INVESTIMENTO	76.706,27	0,00	76.706,27	0,00	0,00	0,00
1533146 - EMENDA PARLAMENTAR SAÚDE	72.478,63	0,00	72.478,63	3.183,92	0,00	3.183,92
1539001 - FAN - Transferências de Recursos do SUS para Investimentos na Rede de Serviços de Saúde	7.298,65	0,00	7.298,65	4.406.379,31	0,00	4.406.379,31
1543083 - OUTRAS TRANSFERENCIAS SUS	46.538.675,29	0,00	46.538.675,29	0,00	0,00	0,00
1553090 - CONTROLE SOCIAL	35,98	0,00	35,98	191,40	0,00	191,40
1553091 - OUVIDORIA REGIONAL	856,23	0,00	856,23	3.487,17	0,00	3.487,17
1553092 - PSC	0,00	0,00	0,00	2.920,08	0,00	2.920,08
1553093 - ENCONTRO DE CONTA	0,01	0,00	0,01	0,20	0,00	0,20
1553094 - EPRISONAL	113.798,00	0,00	113.798,00	0,00	0,00	0,00
1553095 - ASSISTÊNCIA FARMACEUTICA ESTADUAL	1.926.719,71	0,00	1.926.719,71	204.370,51	0,00	204.370,51
1553096 - CAPS I	0,00	0,00	0,00	1.244,41	0,00	1.244,41
1553097 - CAPS AD	0,84	0,00	0,84	109,56	0,00	109,56
1553098 - RESIDENCIA TERAPEUTICA	423,18	0,00	423,18	1.723,49	0,00	1.723,49
1553099 - MAC - ESTADO	36.643,93	0,00	36.643,93	16.171,75	0,00	16.171,75
1553100 - EQUIPES DE REGULACAO	1.350,13	0,00	1.350,13	62.112,37	0,00	62.112,37
1553101 - URGÊNCIA E EMERGÊNCIA - REDE RESPOSTA	0,00	0,00	0,00	870.732,62	0,00	870.732,62



MUNICÍPIO DE POUSO ALEGRE
Prestação de Contas
AN 13 - Balanço Financeiro
Período de Referência: Dezembro / 2020

ESPECIFICAÇÃO	Exercício Atual			Exercício Anterior		
	Receita Orgamentária (a)	Deduções da Receita Orgamentária (b)	Saldo (c) = (a - b)	Receita Orgamentária (d)	Deduções da Receita Orgamentária (e)	Saldo (f) = (d - e)
1553103 - PRO-HOSP/PRO-URG/CIRURGIAS ELETIVAS	0,00	0,00	0,00	1.188.707,66	0,00	1.188.707,66
1553105 - VIG. AMBIENTAL E CONTROLE DENGUE	651,91	0,00	651,91	3.616,44	0,00	3.616,44
1553107 - PFVSAUDE	445.445,60	0,00	445.445,60	35.719,55	0,00	35.719,55
1553109 - PECNE	0,00	0,00	0,00	773,77	0,00	773,77
1553111 - AÇÕES BÁSICAS DE SAÚDE	786.156,80	0,00	786.156,80	0,00	0,00	0,00
1553114 - SISVAN	155,52	0,00	155,52	343,54	0,00	343,54
1553117 - ASSISTENCIA ODONTOLÓGICA	0,00	0,00	0,00	6,84	0,00	6,84
1553118 - FARMACIAS DE MINAS	0,00	0,00	0,00	5.840,18	0,00	5.840,18
1553119 - FARMACIAS/UBS	2.143,65	0,00	2.143,65	0,00	0,00	0,00
1553129 - FES INVESTIMENTO	308.209,45	0,00	308.209,45	0,00	0,00	0,00
1553134 - FES Atenção Primária	216.341,83	0,00	216.341,83	0,00	0,00	0,00
1553135 - Rede Cegonha	720.932,11	0,00	720.932,11	929.426,96	0,00	929.426,96
1553136 - PIPA	243.536,01	0,00	243.536,01	15.386,75	0,00	15.386,75
1553149 - COFINANCIAMENTO	1.785.262,22	0,00	1.785.262,22	195.586,98	0,00	195.586,98
1553153 - SAÚDE MENTAL	320.226,60	0,00	320.226,60	0,00	0,00	0,00
1553154 - RUE/PROHOSP	7.837.347,39	0,00	7.837.347,39	726.444,15	0,00	726.444,15
1553158 - Transferências de Recursos do Fundo Estadual de Saúde - EMENDA PARLAMENTAR	3.490.913,76	0,00	3.490.913,76	0,00	0,00	0,00
1566009 - PISO MINEIRO	120.427,46	0,00	120.427,46	21.612,08	0,00	21.612,08
1574001 - FUNTRAN	2.200.944,68	0,00	2.200.944,68	2.505.914,63	0,00	2.505.914,63
1593300 - GESTÃO DO SUS	118,21	0,00	118,21	32.698,02	0,00	32.698,02
1593301 - FNS GESTÃO	0,00	0,00	0,00	623,61	0,00	623,61
1593302 - PABFIX	3.365.327,10	0,00	3.365.327,10	12.016.750,58	0,00	12.016.750,58
1593303 - TRANSFERÊNCIAS DE RECURSOS DO SUS PARA ATENÇÃO BÁSICA	9.605.581,38	0,00	9.605.581,38	462.093,54	0,00	462.093,54
1593306 - FAN	16.000,00	0,00	16.000,00	0,00	0,00	0,00
1593307 - SAÚDE MENTAL	874.395,00	0,00	874.395,00	0,00	0,00	0,00
1593311 - SERVIÇO HOSPITALAR DE REFERÊNCIA	538.165,76	0,00	538.165,76	0,00	0,00	0,00
1593313 - FAEC	7.330.510,30	0,00	7.330.510,30	5.857.994,28	0,00	5.857.994,28
1593314 - PRODUÇÃO PRÓPRIA	690.747,64	0,00	690.747,64	0,00	0,00	0,00
1593316 - EMENDA PARLAMENTAR SAÚDE	3.076.451,00	0,00	3.076.451,00	0,00	0,00	0,00
1593319 - MAC	58.231.453,67	0,00	58.231.453,67	65.101.814,76	0,00	65.101.814,76
1593321 - ASSISTÊNCIA FARMACÉUTICA BÁSICA	889.348,32	0,00	889.348,32	918.526,90	0,00	918.526,90
1593322 - VISA	61.779,24	0,00	61.779,24	242.607,87	0,00	242.607,87
1593323 - DSTS/AIDS	139.019,54	0,00	139.019,54	102.266,42	0,00	102.266,42
1593324 - PFVSI/PIVS	656.220,30	0,00	656.220,30	844.075,51	0,00	844.075,51



MUNICÍPIO DE POUZO ALEGRE
Prestação de Contas
AN 13 - Balanço Financeiro
Período de Referência: Dezembro / 2020

ESPECIFICAÇÃO	Exercício Atual		Exercício Anterior			
	Receita Orçamentária (a)	Deduções da Receita Orçamentária (b)	Saldo (c) = (a - b)	Receita Orçamentária (d)	Deduções da Receita Orçamentária (e)	Saldo (f) = (d - e)
1593325 - ACE	586.300,00	0,00	586.300,00	250.000,00	0,00	250.000,00
1593330 - EMENDA PARLAMENTAR - ATENÇÃO BÁSICA - PROGRAMA	1.300.002,00	0,00	1.300.002,00	0,00	0,00	0,00
1600000 - Transferência da União da parcela dos Bônus de Assinatura de Contrato de Partilha de Produção	0,00	0,00	0,00	4.113.399,68	0,00	4.113.399,68
1612022 - Auxílio Financeiro no Enfrentamento à Covid-19 para Aplicação em Ações de Saúde e Assistência Social (art. 5º, I, b, da Lei Complementar nº 173/2020)	764.964,47	0,00	764.964,47	0,00	0,00	0,00
1613085 - Auxílio Financeiro no Enfrentamento à Covid-19 para Aplicação em Ações de Saúde e Assistência Social (art. 5º, I, b, da Lei Complementar nº 173/2020)	1.420.648,29	0,00	1.420.648,29	0,00	0,00	0,00
1620000 - Transferência de Recursos para aplicação em Ações Emergenciais de Apoio ao Setor Cultural (Lei Aldir Blanc)	1.091.935,19	0,00	1.091.935,19	0,00	0,00	0,00
1907006 - OPERAÇÃO DE CRÉDITO	11.086.272,21	0,00	11.086.272,21	798.129,06	0,00	798.129,06
1921002 - ALIENAÇÃO	338.571,17	0,00	338.571,17	2.289.753,30	0,00	2.289.753,30
TOTAL	761.045.207,14	69.830.759,13	691.214.448,01	626.127.666,11	61.466.613,01	564.661.053,10


Notas Explicativas

FONTE: Sistema Atende.Net - IPM, Unidade Responsável saúde. **Data Emissão:** 15/02/2021, **Hora emissão:** 14:14:48

Notas:

Assinado digitalmente por RAFAEL TADEU
SINCOES:6794276672
DN: C=BR, O=CIDP, OU=Secretaria da Prefeitura Municipal de Pouso Alegre, CN=RAFAEL TADEU SINCOES:6794276672
Serial: 1
Razão: Este é o autor deste documento
Data: 2021.02.16 10:43:47-0307
Fonte: Resol. Versão: 10.1.1

Assinado digitalmente por KLEBER DA SILVA
SILVA GARCIA
SILVA GARCIA
91845653653
DN: C=BR, O=CIDP, OU=Secretaria de Receita Municipal de Pouso Alegre, CN=KLEBER DA SILVA GARCIA, OU=KLEBER DA SILVA GARCIA, CN=KLEBER DA SILVA GARCIA
Serial: 1
Razão: Este é o autor deste documento
Data: 2021.02.16 10:43:47-0307
Fonte: Resol. Versão: 10.1.1



MUNICÍPIO DE POUSO ALEGRE
Prestação de Contas
AN 14 - Balanço Patrimonial
Período de Referência: Dezembro / 2020


Art. 105 da Lei n. 4.320/1964

BALANÇO PATRIMONIAL

	Exercício Atual	Exercício Anterior	Nota
--	-----------------	--------------------	------

ATIVO			
ATIVO Circulante	475.995.582,79	323.411.175,11	
Caixa e Equivalentes de Caixa	321.184.803,64	227.572.991,65	
Créditos a Curto Prazo	148.448.831,62	93.720.181,60	
Investimentos e Aplicações Temporárias a Curto Prazo	2.812,27	2.812,27	
Estoque	6.359.135,26	2.115.189,59	
Total do Ativo Circulante	475.995.582,79	323.411.175,11	
Ativo Não Circulante	193.645.804,63	154.883.833,23	
Total do Ativo	669.641.387,42	478.295.008,34	

ATIVO Circulante	188.615.416,83	152.271.741,47	
Obrigações e Financiamentos a Curto Prazo	102.978.756,24	99.437.213,88	
Emprestimos e Financiamentos a Curto Prazo	1.596.718,12	4.627.539,35	
Fornecedores e Contas a Pagar a Curto Prazo	67.733.590,48	35.895.530,94	
Obrigações Fiscais a Curto Prazo	0,00	0,00	
Obrigações de Repartições a Outros Entes	0,00	0,00	
Provisões a Curto Prazo	0,00	0,00	
Demais Obrigações a Curto Prazo	16.306.351,99	12.311.457,30	
Total do Passivo Circulante	188.615.416,83	152.271.741,47	
Passivo Não Circulante	83.585.679,72	54.680.584,13	
Obrigações e Financiamentos a Longo Prazo	38.418.911,70	13.998.091,32	
Emprestimos e Financiamentos a Longo Prazo	45.166.768,02	40.682.492,81	
Obrigações Trab., Prev. e Assistenciais a Pagar a Longo Prazo	0,00	0,00	
Fornecedores e Contas a Pagar a Longo Prazo	0,00	0,00	
Obrigações Fiscais a Longo Prazo	0,00	0,00	
Provisões a Longo Prazo	0,00	0,00	
Demais Obrigações a Longo Prazo	0,00	0,00	
Resultado Diferido	0,00	0,00	
Total do Passivo Não Circulante	83.585.679,72	54.680.584,13	
Patrimônio Líquido	397.440.290,87	271.342.682,74	
Patrimônio Social e Capital Social	0,00	0,00	
Adiantamento Para Futuro Aumento de Capital	0,00	0,00	
Reservas de Capital	0,00	0,00	
Ajustes de Avaliação Patrimonial	0,00	0,00	
Reservas de Lucros	0,00	0,00	
Demais Reservas	0,00	0,00	
Resultados Acumulados	397.440.290,87	271.342.682,74	
Resultado do Exercício	(0,00)	23.694.348,08	
Resultado de Exercícios Anteriores	397.440.290,87	247.648.334,66	
Ajustes de Exercícios Anteriores	0,00	0,00	
Outros Resultados	0,00	0,00	
(-) Ações / Cotas em Tesouraria	0,00	0,00	
Total do Patrimônio Líquido	397.440.290,87	271.342.682,74	
TOTAL DO PASSIVO E DO PATRIMÔNIO LÍQUIDO	669.641.387,42	478.295.008,34	




MUNICÍPIO DE POUSO ALEGRE
Prestação de Contas
AN 14 - Balanço Patrimonial
Período de Referência: Dezembro / 2020

QUADRO DOS ATIVOS E PASSIVOS FINANCEIROS E PERMANENTES			
	Exercício Atual	Exercício Anterior	Nota
Ativo (I)			
Ativo Financeiro	275.641.893,80	177.852.699,97	
Ativo Permanente	371.609.994,05	292.428.241,58	
Total do Ativo	647.251.887,85	470.280.941,55	
Passivo (II)			
Passivo Financeiro	150.792.186,63	151.128.126,00	
Passivo Permanente	83.809.429,10	57.417.270,20	
Total do Passivo	234.601.615,73	208.545.396,20	
Saldo Patrimonial (III) = (I - II)	412.650.272,12	261.735.545,35	

QUADRO DAS CONTAS DE COMPENSAÇÃO			
	Exercício Atual	Exercício Anterior	Nota
Atos Potenciais Ativos			
Garantias e Contragarantias recebidas	190,43	169,48	
Direitos Conventados e outros instrumentos congêneres	0,00	0,00	
Direitos Contratuais	88.459.353,01	88.459.353,01	
Outros atos potenciais ativos	981.434,44	981.434,44	
Total dos Atos Potenciais Ativos	89.440.977,88	89.440.956,93	
Atos Potenciais Passivos			
Garantias e Contragarantias concedidas	0,00	0,00	
Obrigações conveniadas e outros instrumentos congêneres	0,00	0,00	
Obrigações contratuais	(98.768.822,99)	51.243.324,67	
Outros atos potenciais passivos	0,00	0,00	
Total dos Atos Potenciais Passivos	(98.768.822,99)	51.243.324,67	


QUADRO DO SUPERÁVIT / DÉFICIT FINANCEIRO (Lei nº 4.320/1964)		
Exercício Atual	Exercício Anterior	
FONTES DE RECURSOS		
1000000 - Recursos Ordinários	171.060,71	171.060,71
1001001 - GERAL	75.524.301,33	75.524.301,33
1001002 - ZONA AZUL	(1.949.718,16)	(1.949.718,16)
1001003 - GERAL - TRÂNSITO	(4.045,39)	(4.045,39)
1004000 - EMENDA PARLAMENTAR - CULTURA	50.045,54	0,00
1005010 - CONCRI	0,00	1.372.398,73
1012001 - ENSINO	10.479.643,00	11.637.169,46
1023000 - SAÚDE GERAL	2.850.019,97	4.974.041,01
1062009 - Transferências de Recursos para o Programa Estadual de Transporte Escolar (PTE)	241.531,60	0,00
1081000 - Compensação Financeira de Recursos Minerais (CFEM)	17.142,95	0,00
1123131 - PRODUÇÃO PRÓPRIA	0,00	(12.396,66)
1167007 - CIDE	1.170.280,53	1.024.979,60
1177004 - CEMIG	7.224.911,96	4.490.976,36
1182002 - FUNDEB60	4.740.210,42	(954.877,10)
1192003 - FUNDEB40	7.045.082,99	501.793,38
1222006 - TE SEE - PTE	0,00	291.335,09
1222007 - PAR	346.114,93	31.104,49
1222008 - UNIAO EDUCACAO	110.510,10	717.471,33
1222009 - PTE	4.421,79	(10.508,24)
1222011 - BRASIL CARINHOSO	1.646,06	87.966,51
1222012 - Transferências de Convênios Vinculados à Educação - Merenda Escolar	1.512,00	0,00
1222051 - PAC II	(2.760,51)	(2.760,51)
1233120 - UBS TIPO III - SÃO JOÃO	0,00	91.952,13
1233121 - CONVÊNIO ESTADO	0,00	5.207,37
1233133 - CONVÊNIO ESTADO	73.593,86	259,35



MUNICÍPIO DE POUSO ALEGRE
 Prestação de Contas
 AN 14 - Balanço Patrimonial
 Período de Referência: Dezembro / 2020


QUADRO DO SUPERÁVIT / DÉFICIT FINANCEIRO
 (Lei nº 4.320/1964)

Exercício Anterior	Exercício Atual	
3.736.816,97	3.396.554,66	1247001 - TRANSFERÊNCIAS E CONVÊNIOS ESTADUAIS
(5.834,68)	(123.231,89)	1247002 - TRANSFERÊNCIAS E CONVÊNIOS FEDERAIS
6.405,38	404,25	1247005 - MINISTÉRIO DOS ESPORTES - CONVÊNIO 875147
0,00	63.461,24	1292019 - EPIS COVID19 - FNAS
0,00	366.384,62	1292020 - AÇÕES COVID19 POLITICAS SOCIAIS - FNAS
0,00	260.495,92	1292021 - ALIMENTAÇÃO COVID19 - FNAS
361.804,55	461.085,03	1295002 - IGD BOLSA FAMILIA
777,89	0,00	1295003 - IGD SUAS
365.449,55	287,17	1295004 - PROTEÇÃO ESPECIAL DE ALTA COMPLEXIDADE
599.362,43	395.612,70	1295005 - PROTEÇÃO SOCIAL BÁSICA
75.583,35	1.751,06	1295006 - PROTEÇÃO ESPECIAL DE MÉDIA
19.364,83	33.892,43	1295007 - IGD SUAS
134.485,13	123.341,58	1295010 - ACESSUAS TRABALHO PRONATEC
372.629,85	375.017,73	1295011 - AEPETI
7.997,16	1.511,66	1295012 - BPC ESCOLA
150.000,00	592.230,11	1295013 - PROTEÇÃO SOCIAL ESPECIAL
0,00	172.305,36	1295015 - PROGRAMA PRIMEIRA INFANCIA NO SUAS (FNAS)
0,00	127.027,80	1295016 - PROTEÇÃO SOCIAL BÁSICA - FNAS- COVID19
0,00	162.629,27	1295017 - PROTEÇÃO SOCIAL ESPECIAL- FNAS - COVID19
381,04	0,00	1425003 - BL GSUAS FNAS
9.540,22	(8.800,00)	1425009 - PISO MINEIRO DE ASSISTÊNCIA SOCIAL
539,14	0,00	1425011 - AEPETI
(4.780,56)	(4.780,56)	1427003 - TRANSFERÊNCIAS E CONVÊNIOS FEDERAIS
204.655,25	1.306.214,30	1442004 - PNAE
55.308,22	209.610,60	1452009 - PNATE
20.248,95	20.319,14	1462050 - EJA EDUCACAO JOVENS E ADULTOS
42.425,91	633.771,70	1462060 - COMPLEMENTAÇÃO MANUTENÇÃO EDUCACÃO INFANTIL - EI
481.443,65	483.771,70	1462061 - APOIO FINANCEIRO MP 815.2017
4.736.201,92	5.038.979,94	1472005 - QESE
0,00	(9.914,20)	1483001 - PABFIS
(9.620,00)	0,00	1483003 - PMAQ
0,00	(54,97)	1483012 - ESF/ACS/SB/NASFC/REMAD/EP
0,00	2.935,93	1493026 - FAEC
(56.467,94)	(2.935,93)	1493027 - FAEC/MAC/IVER SEM LIMITES/CONTROLE CANCER
(5.337,90)	(63,13)	1493043 - PRODUCAO PROPRIA
0,00	83,13	1493146 - EMENDA PARLAMENTAR SAUDE
63,10	0,00	1500000 - Transferências de Recursos do SUS para Vigilância em Saúde
2.863,36	0,00	1503069 - PLANVIG
0,00	0,00	1503122 - ACE
0,00	(4.710,96)	1523040 - PARTICIPASUS
128.895,69	10.248,40	1533081 - REQUALIFICAÇÃO DE UBS
(4.270,18)	(4.540,25)	1533082 - UPAS
498,19	806,48	1533083 - REDE DE SERVIÇO DE SAÚDE
3.731,27	0,00	1533085 - PROESF
0,00	213.958,31	1533132 - FNS INVESTIMENTO
200.895,04	540.763,87	1533146 - EMENDA PARLAMENTAR SAUDE
2.252.312,57	51.000,00	1539001 - FAN - Transferências de Recursos do SUS para Investimentos na Rede de Serviços de Saúde
0,00	27.870.577,89	1543083 - OUTRAS TRANSFERENCIAS SUS
7.293,33	7.849,31	1553090 - CONTROLE SOCIAL
173.446,02	174.411,08	1553091 - OUVIDORIA REGIONAL
309.427,58	66,05	1553092 - PSC
20,14	20,15	1553093 - ENCONTRRO DE CONTA
0,00	113.798,00	1553094 - EPRISIONAL
(197.392,38)	1.461.853,87	1553095 - ASSISTÊNCIA FARMACEUTICA ESTADUAL
32.979,11	0,00	1553096 - CAPS I



MUNICÍPIO DE POUSO ALEGRE
 Prestação de Contas
 AN 14 - Balanço Patrimonial
 Período de Referência: Dezembro / 2020

QUADRO DO SUPERÁVIT / DÉFICIT FINANCEIRO (Lei nº 4.320/1964)		
Exercício Anterior	Exercício Atual	
779,31	0,26	1553097 - CAPS AD
85.777,56	86.200,74	1553098 - RESIDENCIA TERAPEUTICA
289.036,87	311.844,98	1553099 - MAC - ESTADO
273.669,39	275.019,52	1553100 - EQUIPES DE REGULACAO
168.226,86	0,00	1553101 - URGENCIA E EMERGENCIA - REDE RESPOSTA
367.344,55	0,00	1553103 - PRO-HOSP/PRO-URG/CIRURGIAS ELETIVAS
130.125,52	128.971,63	1553105 - VIG. AMBIENTAL E CONTROLE DENEGUE
120.183,73	456.244,41	1553107 - PFVSAUDE
38.509,81	0,00	1553109 - PECNE
0,00	724.258,68	1553111 - AÇÕES BÁSICAS DE SAÚDE
7.383,84	7.539,36	1553114 - SISVAN
704,22	0,00	1553117 - ASSISTENCIA ODONTOLOGICA
420.146,72	(6.673,36)	1553118 - FARMÁCIAS DE MINAS
0,00	436.651,87	1553119 - FARMÁCIAS/UBS
0,00	613.249,74	1553129 - FES INVESTIMENTO
0,00	334.906,45	1553134 - FES Atenção Primária
696.886,80	123.160,65	1553135 - Rede Cegonha
0,00	212.862,48	1553136 - PIPA
141.091,30	2.116.095,95	1553149 - COFINANCIAMENTO
0,00	(1.620,00)	1553150 - BONUS PMAQ
(4.540,00)	335.334,40	1553153 - SAUDE MENTAL
(200.000,00)	2.266.664,47	1553154 - RUE/PROHOSP
0,00	3.105.818,66	1553158 - Transferências de Recursos do Fundo Estadual de Saúde - EMENDA PARLAMENTAR
22.210,01	98.525,35	1565009 - PISO MINEIRO
140.743,58	2.586.464,46	1574001 - FUNTRAN
77.533,30	253.165,61	1593300 - GESTÃO DO SUS
3.662.276,78	0,00	1593301 - RESIDENCIA TERAPEUTICA-GSUS
(12.001,15)	(504.771,20)	1593302 - PABFIX
12.432,58	3.598.216,23	1593303 - TRANSFERÊNCIAS DE RECURSOS DO SUS PARA ATENÇÃO BÁSICA
836.782,87	(96.347,01)	1593306 - FAN
0,00	(404,80)	1593311 - SERVIÇO HOSPITALAR DE REFERÊNCIA
(4.839,41)	1.192.282,78	1593313 - FAEC
(10.700,70)	756.164,72	1593314 - PRODUÇÃO PRÓPRIA
0,00	1.340.650,00	1593316 - EMENDA PARLAMENTAR SAÚDE
5.982.117,11	1.504.805,22	1593319 - MAC
324.396,83	409.225,53	1593321 - ASSISTENCIA FARMACÊUTICA BÁSICA
211.247,29	167.961,37	1593322 - VISA
10.617,19	177.356,66	1593323 - DSTS/AIDS
245.024,37	477.111,91	1593324 - PFVS/PPVS
196.828,08	185.610,91	1593325 - ACE
(118.377,04)	840.496,11	1593330 - EMENDA PARLAMENTAR - ATENÇÃO BÁSICA - PROGRAMA
4.072.265,70	0,00	1600000 - Transferência da União da parcela dos Bônus de Assinatura de Contrato de Partilha de Produção
0,00	764.964,47	1612022 - Auxílio Financeiro no Enfrentamento à Covid-19 para Aplicação em Agões de Saúde e Assistência Social (art. 5º, I, b, da Lei Complementar nº 173/2020)
0,00	1.420.648,29	1613085 - Auxílio Financeiro no Enfrentamento à Covid-19 para Aplicação em Agões de Saúde e Assistência Social (art. 5º, I, b, da Lei Complementar nº 173/2020)
0,00	504.596,03	1620000 - Transferência de Recursos para aplicação em Agões Emergenciais de Apoio ao Setor Cultural (Lei Aldir Blanc)
48.708,37	49.288,84	1907006 - OPERAÇÃO DE CRÉDITO
2.356.443,79	2.702.146,43	1921002 - ALIENAÇÃO
(1.115.779,22)	964.509,39	2001001 - Recursos Ordinários
0,00	(392,04)	2012001 - ENSINO
0,00	(5.249,41)	2023000 - SAÚDE GERAL
(58.800,00)	0,00	2222009 - PTE



MUNICÍPIO DE POUSO ALEGRE
 Prestação de Contas
 AN 14 - Balanço Patrimonial
 Período de Referência: Dezembro / 2020

QUADRO DO SUPERÁVIT / DÉFICIT FINANCEIRO (Lei nº 4.320/1964)		
	Exercício Atual	Exercício Anterior
2295005 - Transferências de Recursos do Fundo Nacional de Assistência Social (FNAS)	(2.682,63)	0,00
2295013 - Transferências de Recursos do Fundo Nacional de Assistência Social (FNAS)	(464,18)	0,00
2472005 - Transferência do Salário-Educação	(334,17)	(10.316,25)
2593303 - Transferência de Recursos do Sistema Único de Saúde - SUS - Bloco Custeio das Ações e Serviços Públicos da Saúde	(31.166,42)	(31.166,42)
2601001 - Transferência da União da parcela dos Bônus de Assinatura de Contrato de Partilha de Produção	191.856,66	0,00
Total das Fontes de Recursos	240.967.922,11	133.835.162,52


Notas Explicativas

Fonte: Sistema Alende.Net - IPM, Unidade Responsável MUNICÍPIO DE POUSO ALEGRE, Data Emissão 15/02/2021, Hora emissão 14:17:47

Notas:

Assinado digitalmente por RAFAEL TADEU SIMOES:45754276672
 DN: C=BR, O=ICF-Brasil, OU=Secretaria de Recrutamento do Brasil - RFB, OU=RFB
 e-CNPJ: 0U=(EM BRANCO) OU=AR
 CERTIFIX CN=RAFAEL TADEU SIMOES:
 45754276672
 RAFAEL TADEU SIMOES
 Localizado sua localização de assinatura aqui
 Data: 2021.02.18 10:20:40-0300
 Foxit Reader Versão: 10.1.1

Assinado digitalmente por KLEBER DA SILVA GARCIA:918456536653
 DN: C=BR, O=ICF-Brasil, OU=Secretaria de Recrutamento do Brasil - RFB, OU=RFB
 e-CNPJ: 0U=(EM BRANCO) OU=AR
 CERTIFIX CN=RAFAEL TADEU SIMOES:
 45754276672
 Localizado sua localização de assinatura aqui
 Data: 2021.02.18 10:28:28-0300
 Foxit Reader Versão: 10.1.1



MUNICÍPIO DE POUSO ALEGRE
 Prestação de Contas
 Anexo 12 - Balanço Orçamentário
 Período de Referência: Dezembro / 2020


EXECUÇÃO DE RESTOS A PAGAR NÃO PROCESSADOS						
Inscritos	Em Exercícios Anteriores (a)	Em 31 de Dezembro do Exercício Anterior (b)	Liquidadados (c)	Pagos (d)	Cancelados (e)	Saldo (f) = (a+b-c-d-e)
Amortização da Dívida	0,00	0,00	0,00	0,00	0,00	0,00
Inversões Financeiras	0,00	0,00	0,00	0,00	0,00	0,00
Investimentos	13.525,59	601.757,81	588.446,06	588.446,06	21.504,34	5.333,00
Despesas de Capital	13.525,59	601.757,81	588.446,06	588.446,06	21.504,34	5.333,00
Outras Despesas Correntes	2.817.705,51	11.493.526,58	11.437.645,97	120.643,14	2.752.942,98	0,01
Juros e Encargos da Dívida	0,01	0,00	0,00	0,00	0,01	0,00
Pessoal e Encargos Sociais	53.703,65	3.151.254,66	3.142.394,59	310,72	62.253,00	2.815.195,99
Despesas Correntes	2.871.409,17	14.644.781,24	14.580.040,56	120.953,86	2.815.195,99	2.815.195,99
TOTAL	4.440.103,76	27.197,87	27.197,87	120.953,86	2.815.195,99	2.815.195,99

EXECUÇÃO DE RESTOS A PAGAR PROCESSADOS E NÃO PROCESSADOS LIQUIDADOS					
Inscritos	Em Exercícios Anteriores (a)	Em 31 de Dezembro do Exercício Anterior (b)	Pagos (c)	Cancelados (d)	Saldo (f) = (a+b-c-d)
Amortização da Dívida	0,00	0,00	0,00	0,00	0,00
Inversões Financeiras	0,00	0,00	0,00	0,00	0,00
Investimentos	278.197,87	1.045.815,71	1.038.961,21	0,00	285.052,37
Despesas de Capital	278.197,87	1.045.815,71	1.038.961,21	0,00	285.052,37
Outras Despesas Correntes	2.817.705,51	11.493.526,58	11.437.645,97	120.643,14	2.752.942,98
Juros e Encargos da Dívida	0,01	0,00	0,00	0,00	0,01
Pessoal e Encargos Sociais	53.703,65	3.151.254,66	3.142.394,59	310,72	62.253,00
Despesas Correntes	2.871.409,17	14.644.781,24	14.580.040,56	120.953,86	2.815.195,99
TOTAL	3.149.607,04	15.690.596,95	15.619.001,77	120.953,86	3.100.248,36

NOTA: FONTE: Sistema Atende.Net - IPM, Unidade Responsável MUNICÍPIO DE POUSO ALEGRE, Data Emissão 15/02/2021, Hora emissão 14:11:50

KLEBER DA SILVA GARCIA
 91845653653

RAFAEL TADEU SIMOES
 45754276672

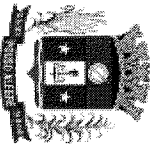


MUNICÍPIO DE POUSO ALEGRE - MG
Relatório Resumido da Execução Orçamentária
BALANÇO ORÇAMENTÁRIO
Orçamentos Fiscal e da Seguridade Social
Período de Referência: Janeiro a Dezembro de 2020 / Quadrimestre Setembro-Dezembro

Em Reais


RREO - Anexo 1 (LRF, Art. 52, inciso I, alíneas "a" e "b" do inciso II e §1º)

RECEITAS	PREVISÃO INICIAL	PREVISÃO ATUALIZADA (a)	RECEITAS REALIZADAS		SALDO (a-e)
			No 3º Quadrimestre (b)	% (b/a)	
RECEITAS (EXCETO INTRA-ORÇAMENTARIAS) (I)	706.386.000,00	706.386.000,00	235.456.379,10	33,33	15.190.980,67
RECEITAS CORRENTES	632.761.650,00	632.761.650,00	223.119.095,99	35,26	(38.897.024,19)
IMPOSTOS, TAXAS E CONTRIBUIÇÕES DE MELHORIA	108.598.800,00	108.598.800,00	37.983.297,14	34,98	759.566,24
Impostos	92.450.000,00	92.450.000,00	32.592.402,28	35,25	1.063.942,04
Taxas	16.148.800,00	16.148.800,00	5.390.894,86	33,38	(304.375,80)
Contribuição de Melhoria	0,00	0,00	0,00	0,00	0,00
CONTRIBUIÇÕES	13.394.200,00	13.394.200,00	3.866.162,24	28,86	1.453.010,65
Contribuições Sociais	0,00	0,00	0,00	0,00	0,00
Contribuições Econômicas	0,00	0,00	0,00	0,00	0,00
Contribuições para Entidades Privadas de Serviço Social e de Formação Profissional	0,00	0,00	0,00	0,00	0,00
Contribuição para o Custeio do Serviço de Iluminação Pública	13.394.200,00	13.394.200,00	3.866.162,24	28,86	1.453.010,65
RECEITA PATRIMONIAL	4.824.000,00	4.824.000,00	720.930,94	14,94	1.676.179,54
Exploração do Patrimônio Imobiliário do Estado	896.000,00	896.000,00	349.273,01	38,98	(23.569,26)
Valores Mobiliários	3.928.000,00	3.928.000,00	371.657,93	9,46	1.699.748,80
Delegação de Serviços Públicos Mediante Concessão, Permissão, Autorização ou Licença	0,00	0,00	0,00	0,00	0,00
Exploração de Recursos Naturais	0,00	0,00	0,00	0,00	0,00
Exploração do Patrimônio Intangível	0,00	0,00	0,00	0,00	0,00
Cessão de Direitos	0,00	0,00	0,00	0,00	0,00
Demais Receitas Patrimoniais	0,00	0,00	0,00	0,00	0,00
RECEITA AGROPECUÁRIA	0,00	0,00	0,00	0,00	0,00
RECEITA INDUSTRIAL	0,00	0,00	0,00	0,00	0,00
RECEITA DE SERVIÇOS	307.000,00	307.000,00	6.830,33	2,22	272.412,45
Serviços Administrativos e Comerciais Gerais	0,00	0,00	0,00	0,00	0,00
Serviços e Atividades Referentes à Navegação e ao Transporte	0,00	0,00	0,00	0,00	0,00
Serviços e Atividades referentes à Saúde	0,00	0,00	0,00	0,00	0,00
Serviços e Atividades Financeiras	0,00	0,00	0,00	0,00	0,00
Outros Serviços	307.000,00	307.000,00	6.830,33	2,22	272.412,45
TRANSFERÊNCIAS CORRENTES	497.746.870,00	497.746.870,00	173.217.093,66	34,80	(40.335.149,33)
Transferências da União e de suas Entidades	143.828.470,00	143.828.470,00	50.301.439,72	34,97	(38.862.198,78)
Transferências dos Estados e do Distrito Federal e de suas Entidades	281.344.400,00	281.344.400,00	96.520.980,76	34,31	(664.970,38)
Transferências dos Municípios e de suas Entidades	0,00	0,00	0,00	0,00	0,00
Transferências de Instituições Privadas	0,00	0,00	67.498,86	0,00	(138.977,17)
Transferências de Outras Instituições Públicas	72.574.000,00	72.574.000,00	26.327.174,32	36,28	(649.003,02)
Transferências do Exterior	0,00	0,00	0,00	0,00	0,00
Transferências de Pessoas Físicas	0,00	0,00	0,00	0,00	0,00
Transferências Provenientes de Depósitos Não Identificados	0,00	0,00	0,00	0,00	0,00
OUTRAS RECEITAS CORRENTES	7.890.780,00	7.890.780,00	7.324.781,68	92,83	(2.723.043,72)
Multas Administrativas, Contratuais e Judiciais	6.380.000,00	6.380.000,00	466.120,89	7,31	4.179.077,38
Indenizações, Restituições e Ressarcimentos	66.000,00	66.000,00	14.250,00	21,59	(12.536,10)



MUNICÍPIO DE POUSO ALEGRE - MG
Relatório Resumido da Execução Orçamentária
BALANÇO ORÇAMENTÁRIO
Orçamentos Fiscal e da Seguridade Social
Período de Referência: Janeiro a Dezembro de 2020 / Quadrimestre Setembro-Dezembro

Bens, Direitos e Valores Incorporados ao Patrimônio Público	0,00	0,00	0,00	0,00	0,00	0,00	0,00	0,00	0,00	0,00
Demais Receitas Correntes	1.444.780,00	1.444.780,00	6.844.410,79	473,73	8.334.365,00	576,86	(6.889.585,00)			
RECEITAS DE CAPITAL	73.624.350,00	73.624.350,00	12.337.283,11	16,76	19.536.345,14	26,54	54.088.004,86			
OPERAÇÕES DE CRÉDITO	53.845.050,00	53.845.050,00	8.995.846,07	16,71	11.085.691,74	20,59	42.759.358,26			
Operações de Crédito - Mercado Interno	53.845.050,00	53.845.050,00	8.995.846,07	16,71	11.085.691,74	20,59	42.759.358,26			
Operações de Crédito - Mercado Externo	0,00	0,00	0,00	0,00	0,00	0,00	0,00			
ALIENAÇÃO DE BENS	0,00	0,00	298.232,04	0,00	299.846,40	0,00	(299.846,40)			
Alienação de Bens Móveis	0,00	0,00	292.667,03	0,00	292.667,03	0,00	(292.667,03)			
Alienação de Bens Imóveis	0,00	0,00	5.565,01	0,00	7.179,37	0,00	(7.179,37)			
Alienação de Bens Intangíveis	0,00	0,00	0,00	0,00	0,00	0,00	0,00			
AMORTIZAÇÕES DE EMPRÉSTIMOS	0,00	0,00	0,00	0,00	0,00	0,00	0,00			
TRANSFERÊNCIAS DE CAPITAL	19.779.300,00	19.779.300,00	3.043.205,00	15,39	8.150.807,00	41,21	11.628.493,00			
Transferências da União e de suas Entidades	12.503.800,00	12.503.800,00	1.7375,00	0,14	294.375,00	2,35	12.209.425,00			
Transferências dos Municípios e de suas Entidades	7.275.500,00	7.275.500,00	3.025.830,00	41,59	7.856.432,00	107,98	(580.932,00)			
Transferências de Instituições Privadas	0,00	0,00	0,00	0,00	0,00	0,00	0,00			
Transferências de Outras Instituições Públicas	0,00	0,00	0,00	0,00	0,00	0,00	0,00			
Transferências do Exterior	0,00	0,00	0,00	0,00	0,00	0,00	0,00			
Transferências de Pessoas Físicas	0,00	0,00	0,00	0,00	0,00	0,00	0,00			
Transferências Provenientes de Depósitos Não Identificados	0,00	0,00	0,00	0,00	0,00	0,00	0,00			
OUTRAS RECEITAS DE CAPITAL	0,00	0,00	0,00	0,00	0,00	0,00	0,00			
Integralização do Capital Social	0,00	0,00	0,00	0,00	0,00	0,00	0,00			
Remuneração das Disponibilidades do Tesouro	0,00	0,00	0,00	0,00	0,00	0,00	0,00			
Resgate de Títulos do Tesouro	0,00	0,00	0,00	0,00	0,00	0,00	0,00			
Demais Receitas de Capital	0,00	0,00	0,00	0,00	0,00	0,00	0,00			
RECEITAS (INTRA-ORÇAMENTÁRIAS) (III)	0,00	0,00	0,00	0,00	0,00	0,00	0,00			
SUBTOTAL DAS RECEITAS (III) = (I + II)	706.386.000,00	706.386.000,00	235.456.379,10	33,33	691.195.019,33	97,85	15.190.980,67			
OPERAÇÕES DE CRÉDITO / REFINANCIAMENTO (IV)	0,00	0,00	0,00	0,00	0,00	0,00	0,00			
Operações de Crédito - Mercado Interno	0,00	0,00	0,00	0,00	0,00	0,00	0,00			
Mobiliária	0,00	0,00	0,00	0,00	0,00	0,00	0,00			
Contratual	0,00	0,00	0,00	0,00	0,00	0,00	0,00			
Operações de Crédito - Mercado Externo	0,00	0,00	0,00	0,00	0,00	0,00	0,00			
Mobiliária	0,00	0,00	0,00	0,00	0,00	0,00	0,00			
Contratual	0,00	0,00	0,00	0,00	0,00	0,00	0,00			
TOTAL DAS RECEITAS (V) = (III + IV)	706.386.000,00	706.386.000,00	235.456.379,10	33,33	691.195.019,33	97,85	15.190.980,67			
DÉFICIT (VI)	-	-	-	-	-	-	-			
TOTAL COM DÉFICIT (VI) = (V + VI)	706.386.000,00	706.386.000,00	235.456.379,10	33,33	691.195.019,33	97,85	15.190.980,67			
SALDOS DE EXERCÍCIOS ANTERIORES	0,00	103.910.410,54	-	-	-	-	-			
Recursos Antecidadados em Exercícios Anteriores - RPPS	0,00	0,00	-	-	-	-	-			
Superávit Financeiro Utilizado para Créditos Adicionais	-	103.910.410,54	-	-	-	-	-			




MUNICÍPIO DE POUSO ALEGRE - MG
Relatório Resumido da Execução Orçamentária
BALANÇO ORÇAMENTÁRIO
Orçamentos Fiscal e da Seguridade Social
Período de Referência: Janeiro a Dezembro de 2020 / Quadrimestre Setembro-Dezembro

DESPESAS	DOTAÇÃO INICIAL (d)	DOTAÇÃO ATUALIZADA (e)	DESPESAS EMPENHADAS		SALDO (g) = (e-f)	DESPESAS LIQUIDADAS		SALDO (i) = (e-h)	DESPESAS PAGAS ATÉ 3º QUADRIMESTRE (j)	INSCRITAS EM RESTOS A PAGAR NÃO PROCESSADOS (k)
			No 3º Quadrimestre	Até 3º Quadrimestre (f)		No 3º Quadrimestre	Até 3º Quadrimestre (h)			
DESPESAS (EXCETO INTRA-ORÇAMENTARIAS) (VIII)	645.543.000,00	789.088.009,48	12.510.895,82	541.774.456,29	247.313.553,19	215.477.625,59	539.349.106,31	249.738.903,17	530.738.431,81	2.425.349,98
DESPESAS CORRENTES	548.468.650,00	613.372.706,04	31.218.678,82	477.230.554,32	136.142.151,72	171.289.021,20	475.254.036,24	138.118.669,80	468.255.143,18	1.976.518,08
Pessoal e Encargos Sociais	195.321.411,00	194.354.071,05	62.887.060,57	174.078.688,79	20.275.382,26	62.992.442,54	174.078.688,79	20.275.382,26	173.214.064,45	0,00
Juros e Encargos da Dívida	2.210.000,00	2.300.280,71	(19.555,21)	2.180.725,50	119.555,21	772.123,77	2.180.725,50	119.555,21	2.180.725,50	0,00
Outras Despesas Correntes	350.937.239,00	416.718.354,28	(31.648.826,54)	300.971.140,03	115.747.214,25	107.524.454,89	298.994.621,95	117.723.732,33	292.860.353,23	1.976.518,08
DESPESAS DE CAPITAL	96.964.350,00	175.715.303,44	(18.707.783,00)	64.543.901,97	111.171.401,47	44.188.604,39	64.095.070,07	111.620.233,37	62.483.288,63	448.831,90
Investimentos	95.114.350,00	174.031.641,46	(18.673.993,33)	62.894.029,66	111.137.611,80	43.753.334,83	62.445.197,76	111.586.443,70	60.833.416,32	448.831,90
Inversões Financeiras	0,00	0,00	0,00	0,00	0,00	0,00	0,00	0,00	0,00	0,00
Amortização da Dívida	1.850.000,00	1.683.661,98	(33.789,67)	1.649.872,31	33.789,67	435.269,56	1.649.872,31	33.789,67	1.649.872,31	0,00
RESERVA DE CONTINGÊNCIA	110.000,00	0,00	0,00	0,00	0,00	0,00	0,00	0,00	0,00	0,00
DESPESAS (INTRA-ORÇAMENTARIAS) (IX)	38.643.000,00	41.518.986,17	14.533.763,46	37.799.706,11	3.719.280,06	14.533.763,46	37.799.706,11	3.719.280,06	34.894.444,04	0,00
SUBTOTAL DAS DESPESAS (X) = (VIII + IX)	684.186.000,00	830.606.995,65	27.044.659,28	579.574.162,40	251.032.833,25	230.011.389,05	577.148.812,42	253.458.183,23	565.632.875,85	2.425.349,98
AMORTIZAÇÃO DA DIV. / REFINANCIAMENTO (XI)	0,00	0,00	0,00	0,00	0,00	0,00	0,00	0,00	0,00	0,00
Amortização da Dívida Interna	0,00	0,00	0,00	0,00	0,00	0,00	0,00	0,00	0,00	0,00
Dívida Mobiliária	0,00	0,00	0,00	0,00	0,00	0,00	0,00	0,00	0,00	0,00
Dívida Contratual	0,00	0,00	0,00	0,00	0,00	0,00	0,00	0,00	0,00	0,00
Amortização da Dívida Externa	0,00	0,00	0,00	0,00	0,00	0,00	0,00	0,00	0,00	0,00
Dívida Mobiliária	0,00	0,00	0,00	0,00	0,00	0,00	0,00	0,00	0,00	0,00
Dívida Contratual	0,00	0,00	0,00	0,00	0,00	0,00	0,00	0,00	0,00	0,00
TOTAL DAS DESPESAS (X + XI)	684.186.000,00	830.606.995,65	27.044.659,28	579.574.162,40	251.032.833,25	230.011.389,05	577.148.812,42	253.458.183,23	565.632.875,85	2.425.349,98
SUPERÁVIT (XIII)	-	-	-	111.620.856,93	-	-	111.620.856,93	-	125.562.143,48	-
TOTAL COM SUPERÁVIT (XIV) = (XII + XIII)	684.186.000,00	830.606.995,65	27.044.659,28	691.195.019,33	-	230.011.389,05	688.769.669,35	-	691.195.019,33	2.425.349,98
RESERVA DO RPPS	0,00	0,00	0,00	0,00	0,00	0,00	0,00	0,00	0,00	0,00

FONTE: Sistema Atende; Nel - IPM, Unidade Responsável: MUNICÍPIO DE POUSO ALEGRE. Emissão: 15/02/2021, às 14:49:56.


1 O déficit será apurado pela diferença entre a receita realizada e a despesa liquidada nos cinco primeiros bimestres e a despesa empenhada no último bimestre.

NOTA:



MUNICÍPIO DE POUSO ALEGRE - MG
Relatório Resumido da Execução Orçamentária
BALANÇO ORÇAMENTÁRIO
Orçamentos Fiscal e da Seguridade Social
Período de Referência: Janeiro a Dezembro de 2020 / Quadrimestre Setembro-Dezembro

RECEITAS INTRA-ORÇAMENTÁRIAS	PREVISÃO INICIAL	PREVISÃO ATUALIZADA (a)	RECEITAS REALIZADAS				SALDO (a-e)
			No 3º Quadrimestre (b)	% (b/a)	Até 3º Quadrimestre (c)	% (c/a)	
RECEITAS (INTRA-ORÇAMENTÁRIAS) (II)	0,00	0,00	0,00	0,00	0,00	0,00	0,00
RECEITAS CORRENTES	0,00	0,00	0,00	0,00	0,00	0,00	0,00
IMPOSTOS, TAXAS E CONTRIBUIÇÕES DE MELHORIA	0,00	0,00	0,00	0,00	0,00	0,00	0,00
Impostos	0,00	0,00	0,00	0,00	0,00	0,00	0,00
Taxas	0,00	0,00	0,00	0,00	0,00	0,00	0,00
Contribuição de Melhoria	0,00	0,00	0,00	0,00	0,00	0,00	0,00
CONTRIBUIÇÕES	0,00	0,00	0,00	0,00	0,00	0,00	0,00
Contribuições Sociais	0,00	0,00	0,00	0,00	0,00	0,00	0,00
Contribuições Econômicas	0,00	0,00	0,00	0,00	0,00	0,00	0,00
Contribuições para Entidades Privadas de Serviço Social e de Formação Profissional	0,00	0,00	0,00	0,00	0,00	0,00	0,00
CONTRIBUIÇÃO para o Custeio do Serviço de Iluminação Pública	0,00	0,00	0,00	0,00	0,00	0,00	0,00
RECEITA PATRIMONIAL	0,00	0,00	0,00	0,00	0,00	0,00	0,00
Exploração do Patrimônio Imobiliário do Estado	0,00	0,00	0,00	0,00	0,00	0,00	0,00
Valores Mobiliários	0,00	0,00	0,00	0,00	0,00	0,00	0,00
Delegação de Serviços Públicos Mediante Concessão, Permissão, Autorização ou Licença	0,00	0,00	0,00	0,00	0,00	0,00	0,00
Exploração de Recursos Naturais	0,00	0,00	0,00	0,00	0,00	0,00	0,00
Exploração do Patrimônio Intangível	0,00	0,00	0,00	0,00	0,00	0,00	0,00
Cessão de Direitos	0,00	0,00	0,00	0,00	0,00	0,00	0,00
Demais Receitas Patrimoniais	0,00	0,00	0,00	0,00	0,00	0,00	0,00
RECEITA AGROPECUÁRIA	0,00	0,00	0,00	0,00	0,00	0,00	0,00
RECEITA INDUSTRIAL	0,00	0,00	0,00	0,00	0,00	0,00	0,00
RECEITA DE SERVIÇOS	0,00	0,00	0,00	0,00	0,00	0,00	0,00
Serviços Administrativos e Comerciais Gerais	0,00	0,00	0,00	0,00	0,00	0,00	0,00
Serviços e Atividades Referentes à Navegação e ao Transporte	0,00	0,00	0,00	0,00	0,00	0,00	0,00
Serviços e Atividades referentes à Saúde	0,00	0,00	0,00	0,00	0,00	0,00	0,00
Serviços e Atividades Financeiras	0,00	0,00	0,00	0,00	0,00	0,00	0,00
Outros Serviços	0,00	0,00	0,00	0,00	0,00	0,00	0,00
TRANSFERÊNCIAS CORRENTES	0,00	0,00	0,00	0,00	0,00	0,00	0,00
Transferências da União e de suas Entidades	0,00	0,00	0,00	0,00	0,00	0,00	0,00
Transferências dos Estados e do Distrito Federal e de suas Entidades	0,00	0,00	0,00	0,00	0,00	0,00	0,00
Transferências dos Municípios e de suas Entidades	0,00	0,00	0,00	0,00	0,00	0,00	0,00
Transferências de Instituições Privadas	0,00	0,00	0,00	0,00	0,00	0,00	0,00
Transferências de Outras Instituições Públicas	0,00	0,00	0,00	0,00	0,00	0,00	0,00
Transferências do Exterior	0,00	0,00	0,00	0,00	0,00	0,00	0,00
Transferências de Pessoas Físicas	0,00	0,00	0,00	0,00	0,00	0,00	0,00
Transferências Provenientes de Depósitos Não Identificados	0,00	0,00	0,00	0,00	0,00	0,00	0,00
OUTRAS RECEITAS CORRENTES	0,00	0,00	0,00	0,00	0,00	0,00	0,00
Multas Administrativas, Contratuais e Judiciais	0,00	0,00	0,00	0,00	0,00	0,00	0,00
Indenizações, Restituições e Ressarcimentos	0,00	0,00	0,00	0,00	0,00	0,00	0,00
Bens, Direitos e Valores Incorporados ao Patrimônio Público	0,00	0,00	0,00	0,00	0,00	0,00	0,00
Demais Receitas Correntes	0,00	0,00	0,00	0,00	0,00	0,00	0,00
RECEITAS DE CAPITAL	0,00	0,00	0,00	0,00	0,00	0,00	0,00
OPERAÇÕES DE CRÉDITO	0,00	0,00	0,00	0,00	0,00	0,00	0,00
Operações de Crédito - Mercado Interno	0,00	0,00	0,00	0,00	0,00	0,00	0,00



MUNICÍPIO DE POUSO ALEGRE - MG
Relatório de Gestão Fiscal
DEMONSTRATIVO DA DESPESA COM PESSOAL
Orçamentos Fiscal e da Seguridade Social
Poder: Executivo

Período de Referência: Janeiro a Dezembro de 2020 / Quadrimestre Setembro-Dezembro

RGF - ANEXO I (LRF, art. 55, inciso I, alínea "a")

RS 1,00


DESPESA COM PESSOAL	DESPESAS EXECUTADAS (Últimos 12 Meses)												TOTAL (ÚLTIMOS 12 MESES) (9)	INSCRITAS EM RESTOS A PAGAR NÃO PROCESSADOS (10)
	Jan/2020	Fev/2020	Mar/2020	Abr/2020	Mai/2020	Jun/2020	Jul/2020	Ago/2020	Sep/2020	Out/2020	Nov/2020	Dez/2020		
DESPESA BRUTA COM PESSOAL (I)	15.343.611,75	16.540.298,27	20.220.488,32	18.638.039,52	18.879.015,21	17.684.650,19	18.130.572,94	22.309.797,06	18.388.282,16	18.576.754,19	18.103.998,61	30.658.002,77	233.475.510,99	21.676,20
Pessoal Ativo	15.340.581,49	15.479.575,54	17.912.917,82	16.334.249,45	16.620.826,45	15.913.664,98	16.357.210,52	20.368.572,27	16.684.667,53	16.866.591,44	16.437.831,46	27.521.411,33	211.838.500,28	0,00
Vencimentos, Vantagens e Outras Despesas Variáveis	12.331.489,15	12.427.697,31	14.792.211,13	13.209.936,26	13.465.347,20	12.770.306,61	13.275.799,71	17.249.241,92	13.585.904,39	13.718.748,57	13.345.345,22	21.444.769,84	171.614.797,11	0,00
Obrigações Patronais	3.009.092,34	3.052.178,23	3.120.706,69	3.124.313,19	3.155.479,25	3.143.338,37	3.081.710,81	3.119.130,35	3.098.763,14	3.147.843,07	3.094.486,24	6.076.641,49	40.223.703,17	0,00
Benefícios Previdenciários	0,00	0,00	0,00	0,00	0,00	0,00	0,00	0,00	0,00	0,00	0,00	0,00	0,00	0,00
Pessoal Inativo e Pensionistas	3.030,26	3.036,26	3.036,26	3.036,26	3.036,26	2.942,56	3.036,26	3.036,26	3.036,26	3.036,26	3.036,26	6.595,46	39.894,62	0,00
Aposentadorias, Reserva e Reformas	0,00	0,00	0,00	0,00	0,00	0,00	0,00	0,00	0,00	0,00	0,00	0,00	0,00	0,00
Pensões	3.030,26	3.036,26	3.036,26	3.036,26	3.036,26	2.942,56	3.036,26	3.036,26	3.036,26	3.036,26	3.036,26	6.595,46	39.894,62	0,00
Outros Benefícios Previdenciários	0,00	0,00	0,00	0,00	0,00	0,00	0,00	0,00	0,00	0,00	0,00	0,00	0,00	0,00
Outras despesas de pessoal decorrentes de contratos de terceirização ou de contratação de forma indireta (§ 1º do art. 18 da LRF)	0,00	1.057.286,47	2.304.534,24	2.300.753,81	2.255.132,50	1.768.042,65	1.770.026,16	1.938.388,53	1.700.578,37	1.707.126,49	1.665.130,89	3.129.995,98	21.597.116,09	21.676,20
DESPESAS NÃO COMPATIVADAS (II) (§ 1º do art. 19 da LRF)	0,00	0,00	0,00	0,00	0,00	0,00	0,00	0,00	0,00	0,00	0,00	0,00	0,00	0,00
Indeniza. por Demissão e Incentivos à Demissão Voluntária	0,00	0,00	0,00	0,00	0,00	0,00	0,00	0,00	0,00	0,00	0,00	0,00	0,00	0,00
Decorrentes de Decisão Judicial de Período Anterior ao da Apuração	0,00	0,00	0,00	0,00	0,00	0,00	0,00	0,00	0,00	0,00	0,00	0,00	0,00	0,00
Despesas de Exercícios Anteriores de Período Anterior ao da Apuração	0,00	0,00	0,00	0,00	0,00	0,00	0,00	0,00	0,00	0,00	0,00	0,00	0,00	0,00
Inativos e Pensionistas com Recursos Vinculados	0,00	0,00	0,00	0,00	0,00	0,00	0,00	0,00	0,00	0,00	0,00	0,00	0,00	0,00
DESPESA LÍQUIDA COM PESSOAL (III) = (I - II)	15.343.611,75	16.540.298,27	20.220.488,32	18.638.039,52	18.879.015,21	17.684.650,19	18.130.572,94	22.309.797,06	18.388.282,16	18.576.754,19	18.103.998,61	30.658.002,77	233.475.510,99	21.676,20

APURAÇÃO DO CUMPRIMENTO DO LIMITE LEGAL	VALOR												% SOBRE A RCL AJUSTADA
	Jan/2020	Fev/2020	Mar/2020	Abr/2020	Mai/2020	Jun/2020	Jul/2020	Ago/2020	Sep/2020	Out/2020	Nov/2020	Dez/2020	
RECEITA CORRENTE LÍQUIDA - RCL (IV)	671.655.029,05												-
(-) Transfêrencias obrigatórias da União relativas às emendas individuais (art. 166-A, § 1º da CF) (V)	0,00												-
(-) Transfêrencias obrigatórias da União relativas às emendas de Bancada (art. 166, § 16 da CF) (VI)	0,00												-
RECEITA CORRENTE LÍQUIDA AJUSTADA PARA CÁLCULO DOS LIMITES DA DESPESA COM PESSOAL (VII) = (IV - V - VI)	671.655.029,05												-
DESPESA TOTAL COM PESSOAL - DTP (VIII) = (III + III b)	233.497.187,19												34,76
LIMITE MÁXIMO (IX) (incisos I, II e III, art. 20 da LRF)	362.693.715,69												54,00
LIMITE PRUDENCIAL (X) = (0,95 x IX) (parágrafo único do art. 22 da LRF)	344.559.029,91												51,30
LIMITE DE ALERTA (XI) = (0,90 x IX) (inciso II do § 1º do art. 59 da LRF)	326.424.344,12												48,60

FONTE: Sistema Atende.Net - IPM, Unidade Responsável: MUNICÍPIO DE POUSO ALEGRE. Emissão: 15/02/2021, às 14:53:59.

! Nos demonstrativos elaborados no primeiro e no segundo quadrimestre de cada exercício, os valores de restos a pagar não processados inscritos em 31 de dezembro do exercício anterior continuaram a ser informados nesse campo. Esses valores não sofrem alteração pelo seu processamento, e somente no caso de cancelamento podem ser excluídos.

NOTA:



MUNICÍPIO DE POUSO ALEGRE - MG
 Relatório de Gestão Fiscal
DEMONSTRATIVO DA DESPESA COM PESSOAL
 Orçamentos Fiscal e da Seguridade Social
 Poder: Executivo


Período de Referência: Janeiro a Dezembro de 2020 / Quadrimestre Setembro-Dezembro

2020		3º Quadrimestre		Exercício do primeiro período seguinte		Exercício do segundo período seguinte		
		Primeiro período seguinte		Segundo período seguinte				
Limite Máximo	% DTP	% Excedente	Redutor mínimo de 1/3 do Excedente	Limite	% DTP	Redutor Residual	Limite	% DTP
(a)	(b)	(c) = (b-a)	(d) = (1/3*c)	(e) = (b-d)	(f)	(g) = (f-a)	(h) = (a)	(i)
0,00	0,00	0,00	0,00	0,00	0,00	0,00	0,00	0,00

1 DTP corresponde à Despesa Total com Pessoal.

RAFAEL TADEU SIMOES
 45754276672
Assinatura digitalizada por RAFAEL TADEU SIMOES,45754276672
 Direção de Controle de Custos e Custeio - Quilômetro da República
 DNE - Caixa Postal 1000 - Bairro: QUARTELAS - CEP: 45.100-000
 (EM BRANCO) - OUTRA CERTIF. CM-RAFAEL TADEU SIMOES,45754276672
 Localizado: sua localização de assinatura aqui
 Data: 2021.02.18 10:52:12:30V
 Font: Rediret Versão: 10.1.1

KLEBER DA SILVA GARCIA
 91845653653
Assinatura digitalizada por KLEBER DA SILVA GARCIA,91845653653
 Direção de Controle de Custos e Custeio - Quilômetro da República
 DNE - Caixa Postal 1000 - Bairro: QUARTELAS - CEP: 45.100-000
 (EM BRANCO) - OUTRA CERTIF. CM-KLEBER DA SILVA GARCIA,91845653653
 Localizado: sua localização de assinatura aqui
 Data: 2021.02.18 10:52:47:43V
 Font: Rediret Versão: 10.1.1



MUNICÍPIO DE POUSO ALEGRE - MG
Relatório de Gestão Fiscal
DEMONSTRATIVO DA DISPONIBILIDADE DE CAIXA E DOS RESTOS A PAGAR
Organismo Fiscal e da Segurança Social
Período de Referência: Janeiro a Dezembro de 2020 / Quadrimestre Setembro-Dezembro

R\$ 1.000

IDENTIFICAÇÃO DOS RECURSOS	DISPONIBILIDADE DE CAIXA BRUTA (A)	OBRIGAÇÕES FINANCEIRAS				INSUFICIÊNCIA FINANCEIRA VERIFICADA NO PÚBLICO (F)	DISPONIBILIDADE DE CAIXA LÍQUIDA (ANTES DA INSCRIÇÃO EM RESTOS A PAGAR NÃO PROCESSADOS DO EXERCÍCIO) (G) = (A)-(B)+(C)+(D)-(E)-(F)	RESTOS A PAGAR EMPENHADOS E NÃO LIQUIDADOS DO EXERCÍCIO (H)	EMPENHOS NÃO LIQUIDADOS NÃO INSCRITOS POR INSUFICIÊNCIA FINANCEIRA	DISPONIBILIDADE DE CAIXA LÍQUIDA (APÓS A INSCRIÇÃO EM RESTOS A PAGAR NÃO PROCESSADOS DO EXERCÍCIO) (I) = (G) - (H)
		Restos a Pagar Liquidados e Não Pagos	De Exercício	Restos a Pagar Empenhados e Não Liquidados de Exercícios Anteriores	Demais Obrigações Financeiras					
	(A)	(B)	(C)	(D)	(E)	(F)	(G)	(H)		(I)
TOTAL DOS RECURSOS NÃO VINCULADOS (I)	146.903.876,78	3.000.678,11	2.704.580,96	1.000.810,38	13.999.887,26	0,00	126.197.920,07	207.191,14	0,00	125.990.728,93
Recursos Ordinários	146.903.876,78	3.000.678,11	2.704.580,96	1.000.810,38	13.999.887,26	0,00	126.197.920,07	207.191,14	0,00	125.990.728,93
Outros Recursos não Vinculados	0,00	0,00	0,00	0,00	0,00	0,00	0,00	0,00	0,00	0,00
TOTAL DOS RECURSOS VINCULADOS (II)	94.478.050,90	56.367,29	6.205.045,25	105.220,94	1.218.627,84	0,00	86.892.789,58	-1.799.471,40	0,00	85.093.318,18
Recursos Vinculados a Educação	7.071.404,49	7.732,59	1.006.438,45	58,30	(1.043.399,76)	0,00	7.100.574,91	25.130,80	0,00	7.075.444,11
Recursos Vinculados a Saúde	9.223.488,34	0,00	2.146.871,31	0,00	1.691.345,65	0,00	5.388.271,38	403.306,72	0,00	4.981.964,66
Recursos Vinculados a Assistência Social	8.622.043,14	767,77	242.863,34	0,00	26.447,17	0,00	8.351.904,86	201.341,60	0,00	8.150.623,26
Recursos Vinculados ao PPS - Plano Previdenciário	5.773.589,42	37.347,56	2.081.416,22	45.151,07	377.592,77	0,00	3.232.081,80	597.129,70	0,00	2.634.952,10
Recursos Vinculados ao PPS - Plano Financeiro	42.925.990,82	896,00	308.723,24	11.589,17	30.087,11	0,00	42.574.295,30	559.686,58	0,00	42.014.608,72
Recursos de Operações de Crédito (exceto vinculados a Educação e a Saúde)	3.388.957,53	0,00	96.514,37	0,00	49.403,97	0,00	3.233.489,53	12.876,00	0,00	3.220.613,53
Recursos de Atenção de Boas/Ativos	83.942,79	0,00	0,00	0,00	0,00	0,00	83.942,79	0,00	0,00	83.942,79
Outros Recursos Vinculados	2.711.648,29	0,00	0,00	0,00	0,00	0,00	2.711.648,29	0,00	0,00	2.711.648,29
TOTAL (III) = (I + II)	241.381.927,68	3.057.045,40	8.399.626,21	1.106.631,32	15.218.515,10	0,00	213.990.709,65	2.006.662,54	0,00	211.984.047,11


Fonte: Sistema Atende.Net - IPM, Unidade Responsável: MUNICÍPIO DE POUSO ALEGRE. Emissão: 15/02/2021, às 15:05:41.

Essa coluna poderá apresentar valor negativo, indicando, nesse caso, insuficiência de caixa após o registro das obrigações financeiras.

NOTA:

Assinado digitalmente por RAFAEL TADEU SIMOES:
RAFAEL TADEU SIMOES:
45754276672

Assinado digitalmente por KLEBER DA SILVA:
KLEBER DA SILVA GARCIA:
91845653653




MUNICÍPIO DE POUSO ALEGRE - MG
Relatório de Gestão Fiscal
DEMONSTRATIVO DA DÍVIDA CONSOLIDADA LÍQUIDA
Orçamentos Fiscal e da Seguridade Social
Período de Referência: Janeiro a Dezembro de 2020 / Quadrimestre Setembro-Dezembro

RGF - ANEXO 2 (LRF, art. 53, inciso I, alínea "b")

R\$ 1,00

DÍVIDA CONSOLIDADA	SALDO DO EXERCÍCIO ANTERIOR	SALDO DO EXERCÍCIO DE 2020		
		Até 1º Quadrimestre	Até 2º Quadrimestre	Até 3º Quadrimestre
DÍVIDA CONSOLIDADA - DC (I)	68.833.194,83	63.871.699,07	63.122.096,75	88.552.078,60
Dívida Mobiliária	0,00	0,00	0,00	0,00
Dívida Contratual	28.664.091,23	23.611.273,53	23.221.500,61	43.878.699,79
Empréstimos	18.625.630,67	18.592.673,59	18.668.181,38	40.015.629,82
Internos	18.625.630,67	18.592.673,59	18.668.181,38	40.015.629,82
Externos	0,00	0,00	0,00	0,00
Reestruturação da Dívida de Estados e Municípios	0,00	0,00	0,00	0,00
Financiamentos	2.794.860,62	0,00	0,00	0,00
Internos	2.794.860,62	0,00	0,00	0,00
Externos	0,00	0,00	0,00	0,00
Parcelamento e Renegociação de dívidas	7.243.599,94	5.018.599,94	4.553.319,23	3.863.069,97
De Tributos	0,00	0,00	0,00	0,00
De Contribuições Previdenciárias	6.737.257,46	4.512.257,46	4.046.976,75	3.356.727,49
De Demais Contribuições Sociais	506.342,48	506.342,48	506.342,48	506.342,48
Do FGTS	0,00	0,00	0,00	0,00
Com Instituição Não financeira	0,00	0,00	0,00	0,00
Demais Dívidas Contratuais	0,00	0,00	0,00	0,00
Pecatórios posteriores a 05/05/2000 (inclusive) - Vencidos e não pagos	40.189.103,60	42.260.425,54	39.900.596,14	44.673.378,81
Outras Dívidas	0,00	0,00	0,00	0,00
DEDUÇÕES (II)	224.923.301,46	274.688.052,89	336.991.895,99	323.606.120,81
Disponibilidade de Caixa ¹	221.660.916,63	271.416.160,72	333.020.656,84	319.804.293,15
Disponibilidade de Caixa Bruta	227.572.991,65	261.501.024,02	322.921.195,51	321.184.803,64
(-) Restos a Pagar Processados	5.912.075,02	(9.915.136,70)	(10.099.461,33)	1.380.510,49
Demais Haveres Financeiros	3.262.384,83	3.271.892,17	3.971.239,15	3.801.827,66
DÍVIDA CONSOLIDADA LÍQUIDA (DCL) (III) = (I-II)	(136.070.106,63)	(208.816.353,82)	(273.869.799,24)	(235.054.042,21)
RECEITA CORRENTE LÍQUIDA - RCL (IV)	555.627.971,78	580.776.814,25	642.928.310,33	671.653.029,05
(-) Transferências obrigatórias da União relativas às emendas individuais (art. 166-A, § 1º, da CF) (V)	0,00	0,00	0,00	0,00
RECEITA CORRENTE LÍQUIDA AJUSTADA PARA CÁLCULO DOS LIMITES DE ENDIVIDAMENTO (VI) = (IV - V)	555.627.971,78	580.776.814,25	642.928.310,33	671.653.029,05
% da DC sobre a RCL AJUSTADA (VII)	12,39	11,34	9,82	13,18
% da DCL sobre a RCL AJUSTADA (III/VI)	(28,09)	(35,95)	(42,60)	(35,00)
LIMITE DEFINIDO POR RESOLUÇÃO DO SENADO FEDERAL - 120%	666.753.566,14	696.932.177,10	771.513.972,40	805.986.034,86
LIMITE DE ALERTA (inciso III do § 1º do art. 59 da LRF) - 108%	600.078.209,52	627.238.959,39	694.362.575,16	725.387.431,37



MUNICÍPIO DE POUSO ALEGRE - MG
Relatório de Gestão Fiscal
DEMONSTRATIVO DA DíVIDA CONSOLIDADA LÍQUIDA
Orçamentos Fiscal e da Seguridade Social
Período de Referência: Janeiro a Dezembro de 2020 / Quadrimestre Setembro-Dezembro


	OUTROS VALORES NÃO INTEGRANTES DA DC	SAÍDO DO EXERCÍCIO ANTERIOR	SAÍDO DO EXERCÍCIO DE 2020		
			Até 1º Quadrimestre	Até 2º Quadrimestre	Até 3º Quadrimestre
PRECATÓRIOS ANTERIORES A 05/05/2000		0,00	0,00	0,00	0,00
PRECATÓRIOS POSTERIORES A 05/05/2000 (Não incluídos na DC) ²		0,00	(7.100.000,00)	(7.100.000,00)	0,00
PASSIVO ATUARIAL		0,00	0,00	0,00	0,00
INSUFICIÊNCIA FINANCEIRA		0,00	0,00	0,00	0,00
DEPÓSITOS E CONSIGNAÇÕES SEM CONTRAPARTIDA		9.294.041,92	9.221.384,61	9.609.683,26	13.286.638,75
RP NÃO-PROCESSADOS		1.593.070,60	(37.772.926,52)	(37.909.193,04)	(35.550.919,01)
ANTECIPAÇÕES DE RECEITA ORÇAMENTÁRIA - ARO		0,00	0,00	0,00	0,00
DÍVIDA CONTRATUAL DE PPP		0,00	0,00	0,00	0,00
APROPRIAÇÃO DE DEPÓSITOS JUDICIAIS		0,00	0,00	0,00	0,00

FONTE: Sistema Atende: Net - IPM, Unidade Responsável: MUNICÍPIO DE POUSO ALEGRE. Emissão: 15/02/2021, às 14:59:14.

¹ Se o saldo apurado for negativo, ou seja, se o total da Disponibilidade de Caixa Bruta for menor que Restos a Pagar Processados, esse saldo negativo não deverá ser informado nessa linha, mas sim na linha da "Insuficiência Financeira", no quadro "Outros Valores não integrantes da Dívida Consolidada". Assim, quando o cálculo de Disponibilidade de Caixa for negativo, o valor dessa linha deverá ser (0) "zero".

² Refere-se aos precatórios posteriores a 05/05/2000 que, em cumprimento ao disposto no artigo 100 da Constituição Federal, ainda não foram incluídos no orçamento ou constam no orçamento e ainda não foram pagos. Ao final do exercício em que esses precatórios foram incluídos ou que deveriam ter sido incluídos, os valores deverão compor a linha "Precatórios Posteriores a 05/05/2000 (inclusive) - Vencidos e não pagos".

NOTA:




MUNICÍPIO DE POUSO ALEGRE - MG
 Relatório de Gestão Fiscal
DEMONSTRATIVO DA DIVIDA CONSOLIDADA LÍQUIDA
 Orçamentos Fiscal e da Seguridade Social
 Período de Referência: Janeiro a Dezembro de 2020 / Quadrimestre Setembro-Dezembro

TRAJETÓRIA DE RETORNO AO LIMITE DA DIVIDA CONSOLIDADA LÍQUIDA											
Exercício em que o ente excedeu o limite	Quadrimestre/Semestre	Exercício do primeiro período seguinte			Exercício do segundo período seguinte			Exercício do terceiro período seguinte			
		% DCL	% Excedente	Redutor mínimo de 25% do Excedente	Limite	% DCL	Redutor Residual	Limite	% DCL	Redutor Residual	Limite
(a)	(b)	(c) = (b-a)	(d) = (0,25*c)	(e) = (b-d)	(f)	(g) = (f-a)	(h) = (e)	(i)	(j) = (i-a)	(k) = (a)	(l)
0,00	0,00	0,00	0,00	0,00	0,00	0,00	0,00	0,00	0,00	0,00	0,00

Assinado digitalmente por RAFAEL TADEU SIMOES:
 RAFAEL TADEU SIMOES
 SIMOES:
 45754276672

Assinado digitalmente por KLEBER DA SILVA
 KLEBER DA SILVA GARCIA
 SILVA GARCIA
 91845653653

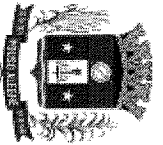


MUNICÍPIO DE POUSO ALEGRE - MG
Relatório Resumido da Execução Orçamentária
DEMONSTRATIVO DA EXECUÇÃO DAS DESPESAS POR FUNÇÃO/SUBFUNÇÃO
Orçamentos Fiscal e da Seguridade Social
 Período de Referência: Janeiro a Dezembro de 2020 / Quadrimestre Setembro-Dezembro

Em Reais

RRFO - Anexo 2 (LRF, Art. 52, inciso II, alínea "c")


FUNÇÃO/SUBFUNÇÃO	DOTAÇÃO INICIAL	DOTAÇÃO ATUALIZADA (a)	DESPESAS EMPENHADAS			SALDO (c) = (a-b)	DESPESAS LIQUIDADAS			SALDO (e) = (d-f)	INSCRITAS EM RESTOS A PAGAR NÃO PROCESSADOS (g)
			No 3º Quadrimestre	Até 3º Quadrimestre (b)	% (total b)		No 3º Quadrimestre	Até 3º Quadrimestre (d)	% (total d)		
DESPESAS (EXCETO INTRA-ORÇAMENTARI)	645.543.000,00	789.088.009,48	12.510.895,82	541.774.456,29	93,48	247.313.553,19	215.477.625,59	539.349.106,31	249.738.903,17	2.425.349,98	
JUDICIÁRIA	7.380.000,00	7.900.000,00	206.411,54	7.840.871,43	1,35	59.128,57	2.672.407,77	7.840.871,43	59.128,57	0,00	
Ação Judicialia	7.380.000,00	7.900.000,00	206.411,54	7.840.871,43	1,35	59.128,57	2.672.407,77	7.840.871,43	59.128,57	0,00	
ADMINISTRAÇÃO	111.062.180,00	110.844.631,45	4.246.894,50	92.209.006,13	15,91	18.635.625,32	34.742.464,41	92.143.038,94	18.701.592,51	65.967,19	
Planejamento e Orçamento	100.000,00	107.401,49	0,00	7.401,49	0,00	100.000,00	7.401,49	100.000,00	100.000,00	0,00	
Administração Geral	85.948.250,00	89.316.954,77	3.905.430,36	74.883.149,05	12,92	14.433.805,72	28.724.791,30	74.836.716,77	14.480.238,00	46.432,28	
Administração Financeira	23.200.930,00	19.859.275,19	552.628,28	16.620.801,83	2,87	3.238.473,36	5.832.700,41	16.601.266,92	3.238.008,27	19.534,91	
Comunicação Social	1.563.000,00	1.311.000,00	(211.164,14)	697.653,76	0,12	613.346,24	184.972,70	697.653,76	613.346,24	0,00	
Demais Subfunções	250.000,00	250.000,00	0,00	250.000,00	0,00	250.000,00	0,00	250.000,00	250.000,00	0,00	
SEGURANÇA PÚBLICA	405.000,00	438.000,00	(5.178,81)	238.760,62	0,04	199.239,38	101.490,06	238.760,62	199.239,38	0,00	
Policiamento	300.000,00	300.000,00	(3.133,48)	220.883,85	0,04	79.116,15	94.271,19	220.883,85	79.116,15	0,00	
Defesa Civil	105.000,00	138.000,00	(2.045,33)	17.876,77	0,00	120.123,23	7.218,87	17.876,77	120.123,23	0,00	
ASSISTÊNCIA SOCIAL	14.834.000,00	16.891.671,82	1.383.227,78	12.742.927,46	2,20	4.148.749,36	4.894.788,03	12.726.206,64	4.165.465,18	16.715,82	
Assistência ao Idoso	30.000,00	0,00	0,00	0,00	0,00	0,00	0,00	0,00	0,00	0,00	
Assistência à Criança e ao Adolescente	532.000,00	954.846,84	68.975,41	602.093,14	0,10	352.753,70	329.581,56	601.445,14	353.401,70	648,00	
Assistência Comunitária	14.272.000,00	15.936.824,98	1.314.252,37	12.140.829,32	2,09	3.795.995,66	4.565.206,49	12.124.761,50	3.812.063,48	16.067,82	
SAÚDE	219.472.270,00	263.803.168,42	10.222.039,13	184.931.596,11	31,91	78.871.572,31	65.489.800,74	183.375.106,74	80.428.061,68	1.556.489,37	
Atenção Básica	25.422.070,00	32.091.979,16	44.626,50	16.841.436,34	2,91	15.250.542,82	1.967.697,43	16.325.813,82	15.766.165,34	515.622,52	
Assistência Hospitalar e Ambulatorial	133.310.600,00	130.559.124,54	(3.633.239,31)	82.907.335,95	14,30	47.651.788,59	29.494.091,03	82.826.839,71	47.732.284,83	80.496,24	
Suporte Profilático e Terapêutico	5.595.700,00	6.440.814,59	1.272.610,98	4.650.941,25	0,80	1.789.873,34	1.982.950,19	4.306.878,95	2.133.935,64	344.062,30	
Vigilância Sanitária	1.394.300,00	1.129.629,59	(261.82,99)	370.695,95	0,06	758.933,64	115.507,86	367.101,65	762.527,94	3.594,30	
Vigilância Epidemiológica	3.712.100,00	4.119.847,79	329.352,52	1.527.623,69	0,26	2.592.224,10	541.459,15	1.523.033,69	2.596.814,10	4.590,00	
Demais Subfunções	50.037.500,00	59.583.775,94	159.583.775,94	117.638.502,93	13,57	10.828.209,82	31.388.095,08	78.025.438,92	11.436.333,83	608.124,01	
EDUCAÇÃO	149.816.500,00	149.816.500,00	149.816.500,00	117.638.502,93	20,30	41.945.675,74	48.382.308,51	117.008.321,08	42.573.454,86	629.779,12	
Ensino Fundamental	84.050.051,00	94.653.615,59	23.473.896,11	74.658.699,94	12,88	19.994.915,65	30.689.929,82	74.141.119,22	20.512.496,37	517.580,72	
Ensino Médio	274.000,00	304.000,00	109.276,68	294.988,69	0,05	9.011,31	109.276,68	294.988,69	9.011,31	0,00	
Ensino Superior	1.900.000,00	1.844.025,38	(605.792,10)	1.143.721,50	0,20	700.303,88	508.789,66	1.143.721,50	700.303,88	0,00	
Educação de Jovens e Adultos	44.747.149,00	50.474.004,04	4.577.488,92	32.878.885,90	5,67	17.595.118,14	14.873.122,81	32.840.852,50	17.633.151,54	38.033,40	
Educação Infantil	2.045.000,00	681.897,33	(121.300,11)	88.016,14	0,02	593.881,19	37.819,32	88.016,14	593.881,19	0,00	
Educação Especial	6.880.000,00	2.201.603,34	(1.934.535,32)	1.692.549,31	0,29	509.054,03	907,08	1.692.549,31	509.054,03	0,00	
Demais Subfunções	9.920.300,00	9.424.630,26	(6.562,73)	6.881.238,72	1,19	2.543.391,54	2.162.463,14	6.807.073,72	2.617.556,54	74.165,00	
CULTURA	4.023.000,00	6.161.097,51	680.500,31	3.307.599,35	0,57	2.853.498,16	1.512.500,43	3.192.027,17	2.969.070,34	115.572,18	
Difusão Cultural	400.000,00	109.105,16	(943,55)	100.444,58	0,02	8.660,58	42.572,21	100.444,58	8.660,58	0,00	
DIREITOS DA CIDADANIA	400.000,00	109.105,16	(943,55)	100.444,58	0,02	8.660,58	42.572,21	100.444,58	8.660,58	0,00	
Direitos Individuais, Coletivos e Difusos	109.031.250,00	180.109.154,40	(25.065.380,91)	96.517.633,94	16,65	83.591.520,42	43.264.417,84	96.516.588,94	83.592.595,46	1.075,00	
URBANISMO	85.733.250,00	151.954.135,53	(26.804.476,79)	71.132.825,01	12,27	80.821.310,56	33.882.868,44	71.131.750,01	80.822.385,52	1.075,00	
Infra-Estrutura Urbana	23.990.000,00	28.155.018,87	1.739.095,88	25.384.808,93	4,38	2.770.209,94	9.381.549,40	25.384.808,93	2.770.209,94	0,00	
Demais Subfunções	567.000,00	559.739,80	(20.600,00)	536.201,85	0,09	23.537,95	133.263,60	536.201,85	23.537,95	0,00	
HABITAÇÃO	567.000,00	559.739,80	(20.600,00)	536.201,85	0,09	23.537,95	133.263,60	536.201,85	23.537,95	0,00	
Habituação Urbana	169.000,00	150.500,00	2.007,33	26.197,33	0,00	124.302,67	6.504,33	124.302,67	124.302,67	0,00	
SANEAMENTO	169.000,00	150.500,00	2.007,33	26.197,33	0,00	124.302,67	6.504,33	124.302,67	124.302,67	0,00	
Saneamento Básico Urbano	169.000,00	150.500,00	2.007,33	26.197,33	0,00	124.302,67	6.504,33	124.302,67	124.302,67	0,00	



MUNICÍPIO DE POUSO ALEGRE - MG
Relatório Resumido da Execução Orçamentária
DEMONSTRATIVO DA EXECUÇÃO DAS DESPESAS POR FUNÇÃO/SUBFUNÇÃO
Orçamentos Fiscal e da Seguridade Social
Período de Referência: Janeiro a Dezembro de 2020 / Quadrimestre Setembro-Dezembro

GESTÃO AMBIENTAL	1.296.000,00	929.668,83	(171.527,87)	463.985,61	0,08	465.683,22	425.921,07	463.985,61	0,08	465.683,22	0,00
Preservação e Conservação Ambiental	1.296.000,00	929.668,83	(171.527,87)	463.985,61	0,08	465.683,22	425.921,07	463.985,61	0,08	465.683,22	0,00
AGRICULTURA	5.471.000,00	5.476.127,00	(89.509,95)	4.126.560,39	0,71	1.349.566,61	1.884.846,50	4.114.695,29	0,71	1.361.431,71	11.865,10
Abastecimento	137.000,00	126.886,00	12.152,93	14.126,33	0,00	112.759,67	12.677,33	14.126,33	0,00	112.759,67	0,00
Extensão Rural	5.333.000,00	5.348.241,00	(201.462,88)	4.112.434,06	0,71	1.235.806,94	1.872.169,17	4.100.568,96	0,71	1.247.672,04	11.865,10
Defesa Agropecuária	1.000,00	1.000,00	0,00	0,00	0,00	1.000,00	0,00	0,00	0,00	1.000,00	0,00
COMÉRCIO E SERVIÇOS	60.000,00	58.280,00	0,00	0,00	0,00	58.280,00	0,00	0,00	0,00	58.280,00	0,00
Promocção Comercial	60.000,00	58.280,00	0,00	0,00	0,00	58.280,00	0,00	0,00	0,00	58.280,00	0,00
ENERGIA	9.297.300,00	17.991.019,54	(4.821.106,75)	9.210.163,66	1,59	8.780.855,88	7.327.735,89	9.210.163,66	1,60	8.780.855,88	0,00
Energia Elétrica	9.297.300,00	17.991.019,54	(4.821.106,75)	9.210.163,66	1,59	8.780.855,88	7.327.735,89	9.210.163,66	1,60	8.780.855,88	0,00
TRANSPORTE	5.026.000,00	5.671.211,80	(459.510,05)	2.992.538,57	0,52	2.678.673,23	1.223.167,31	2.964.652,37	0,51	2.706.559,43	27.886,20
Transporte Aéreo	59.500,00	43.336,06	0,00	17.000,00	0,00	26.336,06	17.000,00	17.000,00	0,00	26.336,06	0,00
Transporte Rodoviário	4.906.500,00	5.627.875,74	(459.510,05)	2.975.538,57	0,51	2.652.337,17	1.206.167,31	2.947.652,37	0,51	2.680.223,37	27.886,20
Demais Subfunções	60.000,00	0,00	0,00	0,00	0,00	0,00	0,00	0,00	0,00	0,00	0,00
DESPORTO E LAZER	1.022.500,00	3.995.857,81	(745.917,95)	1.090.074,24	0,19	2.905.783,57	558.581,54	1.090.074,24	0,19	2.905.783,57	0,00
Desporto Comunitário	1.012.500,00	3.985.857,81	(745.917,95)	1.090.074,24	0,19	2.895.783,57	558.581,54	1.090.074,24	0,19	2.895.783,57	0,00
Lazer	10.000,00	10.000,00	0,00	0,00	0,00	10.000,00	0,00	0,00	0,00	10.000,00	0,00
ENCARGOS ESPECIAIS	6.100.000,00	8.415.000,00	1.796.799,82	7.801.799,82	1,35	613.200,18	2.814.855,33	7.801.799,82	1,35	613.200,18	0,00
Outros Encargos Especiais	6.100.000,00	8.415.000,00	1.796.799,82	7.801.799,82	1,35	613.200,18	2.814.855,33	7.801.799,82	1,35	613.200,18	0,00
RESERVA DE CONTINGÊNCIA	110.000,00	0,00	0,00	0,00	0,00	0,00	0,00	0,00	0,00	0,00	0,00
DESPESAS (INTRA-ORÇAMENTARIAS) (I)	38.643.000,00	41.518.986,17	14.533.763,46	37.799.706,11	6,52	3.719.280,06	14.533.763,46	37.799.706,11	6,55	3.719.280,06	0,00
TOTAL (III) = (I + II)	68.418.000,00	830.606.995,65	27.044.639,28	579.574.162,40	100,00	251.032.833,25	230.011.389,05	577.148.812,42	100,00	253.458.183,23	2.425.349,98

FONTE: Sistema Atende.Net - IPM, Unidade Responsável: MUNICÍPIO DE POUSO ALEGRE. Emissão: 15/02/2021, às 15:11:42.
NOTA:



MUNICÍPIO DE POUSO ALEGRE - MG
 Relatório Resumido da Execução Orçamentária
DEMONSTRATIVO DA EXECUÇÃO DAS DESPESAS POR FUNÇÃO/SUBFUNÇÃO
 Órgãos Fiscais e da Seguridade Social
 Período de Referência: Janeiro a Dezembro de 2020 / Quadrimestre Setembro-Dezembro


FUNÇÃO/SUBFUNÇÃO	DOTAÇÃO INICIAL	DOTAÇÃO ATUALIZADA (a)	DESPESAS EMPENHADAS			SAÍDO (c) = (a-b)	DESPESAS LIQUIDADAS			SAÍDO (e) = (c-d)	INSCRITAS EM RESTOS A PAGAR NÃO PROCESSADOS (f)
			No 3º Quadrimestre	Até 3º Quadrimestre (b)	% (b/III a)		No 3º Quadrimestre	Até 3º Quadrimestre (d)	% (d/III d)		
DESPESAS (INTRA-ORÇAMENTÁRIAS) (II)	38.643.000,00	41.518.986,17	14.533.763,46	37.799.706,11	6,52	3.719.280,06	14.533.763,46	37.799.706,11	6,55	3.719.280,06	0,00
ADMINISTRAÇÃO	8.164.000,00	7.530.405,35	2.764.581,60	7.346.764,41	1,27	183.640,94	2.764.581,60	7.346.764,41	1,27	183.640,94	0,00
Administração Geral	7.044.000,00	6.410.004,84	2.351.430,84	6.273.492,75	1,08	136.512,09	2.351.430,84	6.273.492,75	1,09	136.512,09	0,00
Administração Financeira	1.120.000,00	1.120.400,51	413.150,76	1.073.271,66	0,19	47.128,85	413.150,76	1.073.271,66	0,19	47.128,85	0,00
ASSISTÊNCIA SOCIAL	1.628.000,00	1.652.500,00	629.698,34	1.615.704,50	0,28	36.795,50	629.698,34	1.615.704,50	0,28	36.795,50	0,00
Assistência à Criança e ao Adolescente	1.000,00	2.000,00	0,00	0,00	0,00	2.000,00	0,00	0,00	0,00	2.000,00	0,00
Assistência Hospitalar e Ambulatorial	1.627.000,00	1.650.500,00	629.698,34	1.615.704,50	0,28	34.795,50	629.698,34	1.615.704,50	0,28	34.795,50	0,00
Assistência Comunitária	8.168.000,00	10.953.155,99	3.656.946,36	9.581.049,73	1,65	1.372.106,26	3.656.946,36	9.581.049,73	1,66	1.372.106,26	0,00
SAÚDE	1.441.000,00	2.694.155,99	0,00	1.648.249,01	0,29	1.045.906,98	0,00	1.648.249,01	0,29	1.045.906,98	0,00
Atenção Básica	181.000,00	181.000,00	0,00	131.919,42	0,02	49.080,58	0,00	131.919,42	0,02	49.080,58	0,00
Assistência Hospitalar e Terapêutico	10.000,00	10.000,00	0,00	0,00	0,00	10.000,00	0,00	0,00	0,00	10.000,00	0,00
SupORTE Profilático e Terapêutico	20.000,00	12.000,00	0,00	0,00	0,00	12.000,00	0,00	0,00	0,00	12.000,00	0,00
Vigilância Sanitária	16.000,00	141.000,00	0,00	0,00	0,00	141.000,00	0,00	0,00	0,00	141.000,00	0,00
Vigilância Epidemiológica	6.500.000,00	7.915.000,00	3.656.946,36	7.800.881,30	1,35	114.118,70	3.656.946,36	7.800.881,30	1,35	114.118,70	0,00
Demais Subfunções	20.373.000,00	21.071.124,83	7.359.193,54	18.944.628,62	3,27	2.126.496,21	7.359.193,54	18.944.628,62	3,28	2.126.496,21	0,00
EDUCAÇÃO	15.185.000,00	16.739.910,76	5.545.517,83	14.934.184,84	2,58	1.805.725,92	5.545.517,83	14.934.184,84	2,59	1.805.725,92	0,00
Educação Fundamental	80.000,00	110.000,00	34.940,30	88.860,35	0,02	21.139,65	34.940,30	88.860,35	0,02	21.139,65	0,00
Ensino Médio	4.011.000,00	3.610.214,07	1.582.734,86	3.406.899,35	0,59	203.314,72	1.582.734,86	3.406.899,35	0,59	203.314,72	0,00
Educação Infantil	536.000,00	81.000,00	0,00	0,00	0,00	81.000,00	0,00	0,00	0,00	81.000,00	0,00
Educação de Jovens e Adultos	71.000,00	0,00	0,00	0,00	0,00	0,00	0,00	0,00	0,00	0,00	0,00
Educação Especial	490.000,00	530.000,00	196.000,55	514.684,08	0,09	15.315,92	196.000,55	514.684,08	0,09	15.315,92	0,00
Demais Subfunções	310.000,00	311.800,00	123.343,62	311.558,85	0,05	241,15	123.343,62	311.558,85	0,05	241,15	0,00
CULTURA	310.000,00	311.800,00	123.343,62	311.558,85	0,05	241,15	123.343,62	311.558,85	0,05	241,15	0,00
Diffusão Cultural											

RAFAEL TADEU SIMOES:
 45754276672

Assinado eletronicamente por RAFAEL TADEU SIMOES:
 CPF: 45754276672
 Endereço: Rua Santa Cruz, 1011 - Quadra 1011, Bairro
 Parque de Bani - 719, Campos - CEP: 34.018-100
 BRASIL - UF: MG - Cidade: POUSO ALEGRE - Estado: MG
 RAFAEL TADEU SIMOES: CNPJ: 08.988.603/0001-00
 Endereço: Rua Santa Cruz, 1011 - Quadra 1011, Bairro
 Parque de Bani - 719, Campos - CEP: 34.018-100
 BRASIL - UF: MG - Cidade: POUSO ALEGRE - Estado: MG
 Poder Judiciário e seu site: www.judicial.mg.gov.br
 Poder Executivo e seu site: www.pousoalegre.mg.gov.br
 Poder Legislativo e seu site: www.casa.legis.mg.gov.br
 Localizador: sua localização de assinatura aqui
 Assinatura: [Assinatura] - Data: 10/11/2020
 Assinatura: [Assinatura] - Data: 10/11/2020

KLEBER DA SILVA GARCIA:
 91845653653

Assinado eletronicamente por KLEBER DA SILVA
 GARCIA: 91845653653
 CPF: 91845653653
 Endereço: Rua Santa Cruz, 1011 - Quadra 1011, Bairro
 Parque de Bani - 719, Campos - CEP: 34.018-100
 BRASIL - UF: MG - Cidade: POUSO ALEGRE - Estado: MG
 KLEBER DA SILVA GARCIA: CNPJ: 08.988.603/0001-00
 Endereço: Rua Santa Cruz, 1011 - Quadra 1011, Bairro
 Parque de Bani - 719, Campos - CEP: 34.018-100
 BRASIL - UF: MG - Cidade: POUSO ALEGRE - Estado: MG
 Poder Judiciário e seu site: www.judicial.mg.gov.br
 Poder Executivo e seu site: www.pousoalegre.mg.gov.br
 Poder Legislativo e seu site: www.casa.legis.mg.gov.br
 Localizador: sua localização de assinatura aqui
 Assinatura: [Assinatura] - Data: 10/11/2020
 Assinatura: [Assinatura] - Data: 10/11/2020




MUNICÍPIO DE POUSO ALEGRE - MG
 Relatório Resumido da Execução Orçamentária
RECEITAS E DESPESAS COM AÇÕES E SERVIÇOS PÚBLICOS DE SAÚDE
 Organamentos Fiscal e da Seguridade Social
 Período de Referência: Janeiro a Dezembro de 2020 / Quadrimestre Setembro-Dezembro

RRFO - ANEXO 12 (LC 141/2012, art. 35)

RS 1,00

	RECEITAS RESULTANTES DE IMPOSTOS E TRANSFERÊNCIAS CONSTITUCIONAIS E LEGAIS	PREVISÃO INICIAL	PREVISÃO ATUALIZADA	RECEITAS REALIZADAS	
				Até 3º Quadrimestre	%
			(a)	(b)	(b/a) x 100
RECEITA DE IMPOSTOS (I)		92.450.000,00	92.450.000,00	91.386.057,96	98,85
Receita Resultante do Imposto Predial e Territorial Urbano - IPTU		29.400.000,00	29.400.000,00	25.955.407,27	88,28
IPTU		25.000.000,00	25.000.000,00	19.513.801,63	78,06
Multas, Juros de Mora, Dívida Ativa e Outros Encargos do IPTU		4.400.000,00	4.400.000,00	6.441.605,64	146,40
Receita Resultante do Imposto sobre Serviços de Qualquer Natureza - ITBI		13.000.000,00	13.000.000,00	11.067.421,55	85,13
ITBI		13.000.000,00	13.000.000,00	11.067.042,27	85,13
Multas, Juros de Mora, Dívida Ativa e Outros Encargos do ITBI		0,00	0,00	379,28	0,00
Receita Resultante do Imposto sobre Serviços de Qualquer Natureza - ISS		36.850.000,00	36.850.000,00	41.251.752,23	111,95
ISS		36.000.000,00	36.000.000,00	40.222.559,81	111,73
Multas, Juros de Mora, Dívida Ativa e Outros Encargos do ISS		850.000,00	850.000,00	1.029.192,42	121,08
Receita Resultante do Imposto sobre a Renda e Proventos de Qualquer Natureza Retido na Fonte - IRRF		13.200.000,00	13.200.000,00	13.111.476,91	99,33
RECEITA DE TRANSFERÊNCIAS CONSTITUCIONAIS E LEGAIS (II)		319.110.000,00	319.110.000,00	342.111.861,50	107,21
Cota-Parte FPM		77.200.000,00	77.200.000,00	74.945.054,39	97,08
Cota-Parte ITR		110.000,00	110.000,00	55.316,68	50,29
Cota-Parte IPVA		34.000.000,00	34.000.000,00	41.236.138,21	121,28
Cota-Parte ICMS		204.200.000,00	204.200.000,00	223.509.074,32	109,46
Cota-Parte IPI-Exportação		2.500.000,00	2.500.000,00	2.366.277,90	94,65
Compensações Financeiras Provenientes de Impostos e Transferências Constitucionais		1.100.000,00	1.100.000,00	0,00	0,00
Desoneração ICMS (LC 87/96)		1.100.000,00	1.100.000,00	0,00	0,00
Outras		0,00	0,00	0,00	0,00
TOTAL DAS RECEITAS RESULTANTES DE IMPOSTOS E TRANSFERÊNCIAS CONSTITUCIONAIS E LEGAIS - (II) = (I) + (II)		411.560.000,00	411.560.000,00	433.497.919,46	105,33

DESPESAS COM AÇÕES E SERVIÇOS PÚBLICOS DE SAÚDE (ASPS) - POR SUBFUNÇÃO E CATEGORIA ECONÔMICA	DOTAÇÃO INICIAL	DOTAÇÃO ATUALIZADA	DESPESAS EMPENHADAS		DESPESAS LIQUIDADAS		DESPESAS PAGAS		Inscritas em Restos a Pagar não Processados
			Até 3º Quadrimestre	%	Até 3º Quadrimestre	%	Até 3º Quadrimestre	%	
		(c)	(d)	(d/c) x 100	(e)	(e/c) x 100	(f)	(f/c) x 100	(g)
ATENÇÃO BÁSICA (IV)	6.149.000,00	3.211.288,46	2.583.999,79	80,47	2.583.999,79	80,47	2.424.080,63	75,49	0,00
Despesas Correntes	5.999.000,00	1.561.288,46	1.546.370,21	99,04	1.546.370,21	99,04	1.546.370,21	99,04	0,00
Despesas de Capital	150.000,00	1.650.000,00	1.037.629,58	62,89	1.037.629,58	62,89	877.710,42	53,19	0,00
ASSISTÊNCIA HOSPITALAR E AMBULATORIAL (V)	5.143.000,00	3.579.353,56	3.032.010,22	84,71	3.032.010,22	84,71	2.976.057,09	83,15	0,00
Despesas Correntes	4.200.000,00	2.443.000,00	2.006.374,24	82,40	2.006.374,24	82,40	1.950.421,11	80,10	0,00
Despesas de Capital	943.000,00	1.144.353,56	1.025.635,98	89,63	1.025.635,98	89,63	1.025.635,98	89,63	0,00
SUPORTE PROFILÁTICO E TERAPÊUTICO (VI)	3.270.000,00	3.889.500,00	3.443.962,90	88,55	3.218.156,46	82,74	2.882.867,75	74,12	225.806,44
Despesas Correntes	3.170.000,00	3.789.500,00	3.443.962,90	90,88	3.218.156,46	84,92	2.882.867,75	76,08	225.806,44
Despesas de Capital	100.000,00	100.000,00	0,00	0,00	0,00	0,00	0,00	0,00	0,00
VIGILÂNCIA SANITÁRIA (VII)	0,00	0,00	0,00	0,00	0,00	0,00	0,00	0,00	0,00
Despesas Correntes	0,00	0,00	0,00	0,00	0,00	0,00	0,00	0,00	0,00
Despesas de Capital	0,00	0,00	0,00	0,00	0,00	0,00	0,00	0,00	0,00
VIGILÂNCIA EPIDEMIOLÓGICA (VIII)	23.000,00	0,00	0,00	0,00	0,00	0,00	0,00	0,00	0,00




MUNICÍPIO DE POUSO ALEGRE - MG
Relatório Resumido da Execução Orçamentária
DEMONSTRATIVO DAS RECEITAS E DESPESAS COM AÇÕES E SERVIÇOS PÚBLICOS DE SAÚDE
Orçamentos Fiscal e da Seguridade Social

Período de Referência: Janeiro a Dezembro de 2020 / Quadrimestre Setembro-Dezembro

Despesas Correntes	25.000,00	0,00	0,00	0,00	0,00	0,00	0,00	0,00
Despesa de Capital	0,00	0,00	0,00	0,00	0,00	0,00	0,00	0,00
ALIMENTAÇÃO E NUTRIÇÃO (IX)	0,00	0,00	0,00	0,00	0,00	0,00	0,00	0,00
Despesas Correntes	0,00	0,00	0,00	0,00	0,00	0,00	0,00	0,00
Despesa de Capital	0,00	0,00	0,00	0,00	0,00	0,00	0,00	0,00
OUTRAS SUBFUNÇÕES (X)	55.386.500,00	72.494.800,37	65.740.899,07	90,68	65.369.337,81	90,17	63.733.500,87	87,91
Despesas Correntes	55.331.500,00	71.649.800,37	65.178.945,87	90,97	64.897.474,81	90,58	63.310.532,87	88,36
Despesas de Capital	55.000,00	845.000,00	561.953,20	66,50	471.863,00	55,84	422.968,00	50,06
TOTAL (XI) = (IV + V + VI + VII + VIII + IX + X)	69.978.500,00	83.174.942,39	74.800.871,98	89,93	74.203.504,28	89,21	72.016.506,34	86,58

APURAÇÃO DO CUMPRIMENTO DO LIMITE MÍNIMO PARA APLICAÇÃO EM ASPS	DESPESAS EMPENHADAS (d)	DESPESAS LIQUIDADAS (e)	DESPESAS PAGAS (f)	LIMITE NÃO CUMPRIDO		
				Saldo Inicial (no exercício atual) (g)	Empenhadas (h)	Liquidadas (i)
Total das Despesas com ASPS (XII) = (XI)	74.800.871,98	74.203.504,28	72.016.506,34			
(-) Restos a Pagar Não Processados Inscritos Indevidamente no Exercício sem Disponibilidade Financeira (XIII)	0,00	0,00	0,00			
(-) Despesas Custeadas com Recursos Vinculados à Parcela do Percentual Mínimo que não foi Aplicada em ASPS em Exercícios Anteriores (XIV)	0,00	0,00	0,00			
(-) Despesas Custeadas com Disponibilidade de Caixa Vinculada aos Restos a Pagar Cancelados (XV)	0,00	0,00	0,00			
(=) VALOR APLICADO EM ASPS (XVI) = (XII - XIII - XIV - XV)	74.800.871,98	74.203.504,28	72.016.506,34			
Despesa Mínima a ser Aplicada em ASPS (XVII) = (III) x 15,00 % (LC 141/2012)			65.024.687,92			
Despesa Mínima a ser Aplicada em ASPS (XVIII) = (III) x 15,00 % (Lei Orgânica Municipal)			65.024.687,92			
Diferença entre o Valor Aplicado e a Despesa Mínima a ser Aplicada (XVIII) = (XVI) (h ou i) - XVII	9.776.184,06	9.178.816,36	6.991.818,42			
Limite não Cumprido (XIX) = (XVIII) (Quando valor for inferior a zero)	0,00	-	-			
PERCENTUAL DA RECEITA DE IMPOSTOS E TRANSFERÊNCIAS CONSTITUCIONAIS E LEGAIS APLICADO EM ASPS (XVI / III) * 100 (mínimo de 15%, conforme LC nº 141/2012 ou % da Lei Orgânica Municipal)	17,26	17,26	17,26			

CONTROLE DO VALOR REFERENTE AO PERCENTUAL MÍNIMO NÃO CUMPRIDO EM EXERCÍCIOS ANTERIORES - ARTIGOS 25 e 26 DA LC 141/2012	Saldo Inicial (no exercício atual) (g)	LIMITE NÃO CUMPRIDO			Saldo Final (não aplicado) (k = g - (h ou b))
		Empenhadas (h)	Liquidadas (i)	Pagas (j)	
Diferença de limite não cumprido em 2019	0,00	0,00	0,00	0,00	0,00
Diferença de limite não cumprido em 2018	0,00	0,00	0,00	0,00	0,00
Diferença de limite não cumprido em Exercícios Anteriores	0,00	0,00	0,00	0,00	0,00
TOTAL DA DIFERENÇA DE LIMITE NÃO CUMPRIDO EM EXERCÍCIOS ANTERIORES (XX)	0,00	0,00	0,00	0,00	0,00




MUNICÍPIO DE POUSO ALEGRE - MG
Relatório Resumido da Execução Orçamentária
DEMONSTRATIVO DAS RECEITAS E DESPESAS COM AÇÕES E SERVIÇOS PÚBLICOS DE SAÚDE
Orçamentos Fiscal e da Seguridade Social
Período de Referência: Janeiro a Dezembro de 2020 / Quadrimestre Setembro-Dezembro

CONTROLE DA EXECUÇÃO DOS RESTOS A PAGAR										
CONTROLE DA EXECUÇÃO DOS RESTOS A PAGAR	Valor Mínimo para aplicação em ASPS	Valor aplicado em ASPS no exercício	Valor inscrito em RP considerado no Limite ¹	Valor aplicado além do limite mínimo (0) = (m - l)	Total inscrito em RP no exercício	Total de RP pagos	Total de RP a pagar	Total de RP cancelados ou prescritos	Total da compensação de RP cancelados	Saldo do valor aplicado além do limite mínimo após cancelamentos e compensações ² (r) = (0 + q - p)
Empenhos de 2019	58.390.135,38	63.370.656,96	0,00	4.980.521,58	3.083.087,26	3.050.566,77	7.978,33	24.542,16	0,00	4.955.979,42
Empenhos de 2018	51.045.096,80	61.365.460,78	0,00	10.320.363,98	2.361.315,97	2.288.344,40	51.657,57	21.314,00	0,00	10.299.049,98
Empenhos de 2017	46.341.231,18	50.544.515,83	0,00	4.203.284,65	2.391.668,32	2.133.752,97	22.862,73	235.052,62	0,00	3.968.232,03
Empenhos de 2016	40.208.138,39	43.962.797,40	0,00	3.754.659,01	1.081.725,81	257.313,04	603.227,67	221.185,10	0,00	3.533.473,91
Empenhos de 2015 e anteriores	30.736.098,75	38.516.633,99	0,00	7.780.535,24	280.459,39	11.869,06	264.840,33	3.750,00	0,00	7.776.785,24
TOTAL DOS VALORES A COMPENSAR ATÉ O FINAL DO EXERCÍCIO SEQUINTE (XXD)	226.720.700,80	257.760.064,96	0,00	31.039.364,46	9.198.256,75	7.741.846,24	950.566,63	505.843,88	0,00	30.533.520,58

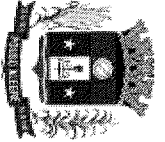
CONTROLE DE RESTOS A PAGAR CANCELADOS OU PRESCRITOS CONSIDERADOS PARA FINS DE APLICAÇÃO DA DISPONIBILIDADE DE CAIXA CONFORME ARTIGO 24 §1º E 2º DA LC 141/2012	Restos a pagar cancelados ou prescritos em 2019 a compensar (XXII)	Restos a pagar cancelados ou prescritos em 2018 a compensar (XXIII)	Restos a pagar cancelados ou prescritos em exercícios anteriores a compensar (XXIV)	TOTAL DE RESTOS A PAGAR CANCELADOS OU PRESCRITOS A COMPENSAR (XXV)	RESTOS A PAGAR CANCELADOS OU PRESCRITOS					
					Saldo Inicial (\$)	Despesas Custeadas no Exercício de Referência			Pagas (v)	Saldo Final (ano aplicado) (x) = (s - (t ou u))
						Empenhados (f)	Liquidadas (n)	Pagas (u)		
	0,00	0,00	0,00	0,00	0,00	0,00	0,00	0,00	0,00	0,00
	0,00	0,00	0,00	0,00	0,00	0,00	0,00	0,00	0,00	0,00
	0,00	0,00	0,00	0,00	0,00	0,00	0,00	0,00	0,00	0,00
	0,00	0,00	0,00	0,00	0,00	0,00	0,00	0,00	0,00	0,00

RECEITAS ADICIONAIS PARA O FINANCIAMENTO DA SAÚDE NÃO COMPUTADAS NO CÁLCULO DO MÍNIMO	PREVISÃO INICIAL	PREVISÃO ATUALIZADA (a)	RECEITAS REALIZADAS	
			Até 3º Quadrimestre (b)	% (b/a) x 100
RECEITAS DE TRANSFERÊNCIAS PARA A SAÚDE (XXVI)	154.909.970,00	154.909.970,00	152.157.982,21	98,22
Proveniente da União - Fundo a Fundo	114.003.870,00	114.003.870,00	133.943.248,50	117,49
Proveniente dos Estados	40.906.100,00	40.906.100,00	18.214.733,71	44,53
Proveniente de outros Municípios	0,00	0,00	0,00	0,00
RECEITA DE OPERAÇÕES DE CRÉDITO INTERNAS E EXTERNAS VINCULADAS A SAÚDE (XXVII)	0,00	0,00	0,00	0,00
OUTRAS RECEITAS (XXVIII)	0,00	0,00	0,00	0,00
TOTAL DE RECEITAS ADICIONAIS PARA FINANCIAMENTO DA SAÚDE (XXIX) = (XXVI + XXVII + XXVIII)	154.909.970,00	154.909.970,00	152.157.982,21	98,22



MUNICÍPIO DE POUSO ALEGRE - MG
Relatório Resumido da Execução Orçamentária
DEMONSTRATIVO DAS RECEITAS E DESPESAS COM AÇÕES E SERVIÇOS PÚBLICOS DE SAÚDE
Organamentos Fiscal e da Seguridade Social
 Período de Referência: Janeiro a Dezembro de 2020 / Quadrimestre Setembro-Dezembro

DESPESAS COM SAÚDE POR SUBRUBRICO E CATEGORIA ECONÔMICA NÃO COMPUTADAS NO CÁLCULO DO MÍNIMO	DOTAÇÃO INICIAL	DOTAÇÃO ATUALIZADA (c)	DESPESAS COM SAÚDE NÃO COMPUTADAS NO CÁLCULO DO MÍNIMO				Inscritas em Restos a Pagar não Processados (g)		
			DESPESAS EMPENHADAS		DESPESAS LIQUIDADAS			DESPESAS PAGAS	
			Até 3º Quadrimestre (d)	% (d/c) x 100	Até 3º Quadrimestre (e)	% (e/c) x 100		Até 3º Quadrimestre (f)	% (f/c) x 100
ATENÇÃO BÁSICA (XXX)	20.714.070,00	31.574.846,69	15.905.685,56	50,37	15.390.063,04	48,74	15.154.486,55	48,00	515.622,52
Despesas Correntes	19.920.570,00	26.925.954,04	15.389.102,86	57,15	14.945.993,34	55,51	14.712.156,85	54,64	443.109,52
Despesas de Capital	793.500,00	4.648.892,65	516.582,70	11,11	444.069,70	9,55	442.329,70	9,51	72.513,00
ASSISTÊNCIA HOSPITALAR E AMBULATORIAL (XXXI)	128.346.600,00	127.160.770,98	80.007.245,15	62,92	79.926.748,91	62,85	79.775.760,09	62,74	80.496,24
Despesas Correntes	123.662.600,00	122.701.998,09	78.475.659,15	63,96	78.410.610,91	63,90	78.273.972,09	63,79	65.048,24
Despesas de Capital	4.684.000,00	4.458.772,89	1.531.586,00	34,35	1.516.138,00	34,00	1.501.788,00	33,68	15.448,00
SUPORTE PROFILÁTICO E TERAPÊUTICO (XXXII)	2.335.700,00	2.561.314,59	1.206.978,35	47,12	1.088.722,49	42,51	1.088.722,49	42,51	118.255,86
Despesas Correntes	2.094.700,00	2.320.314,59	1.206.978,35	52,02	1.088.722,49	46,92	1.088.722,49	46,92	118.255,86
Despesas de Capital	241.000,00	241.000,00	0,00	0,00	0,00	0,00	0,00	0,00	0,00
VIGILÂNCIA SANITÁRIA (XXXIII)	1.414.300,00	1.141.629,59	370.695,95	32,47	367.101,65	32,16	344.857,86	30,21	3.594,30
Despesas Correntes	1.304.300,00	1.018.662,59	251.620,45	24,70	251.301,65	24,67	229.057,86	22,49	318,80
Despesas de Capital	110.000,00	122.967,00	119.075,50	96,84	115.800,00	94,17	115.800,00	94,17	3.275,50
VIGILÂNCIA EPIDEMIOLÓGICA (XXXIV)	3.703.100,00	4.260.847,79	1.527.623,69	35,85	1.523.033,69	35,74	1.480.422,56	34,74	4.590,00
Despesas Correntes	3.291.100,00	3.868.847,79	1.365.059,69	35,28	1.361.105,69	35,18	1.318.494,56	34,08	3.954,00
Despesas de Capital	412.000,00	392.000,00	162.564,00	41,47	161.928,00	41,31	161.928,00	41,31	656,00
ALIMENTAÇÃO E NUTRIÇÃO (XXXV)	0,00	0,00	0,00	0,00	0,00	0,00	0,00	0,00	0,00
Despesas Correntes	0,00	0,00	0,00	0,00	0,00	0,00	0,00	0,00	0,00
Despesas de Capital	0,00	0,00	0,00	0,00	0,00	0,00	0,00	0,00	0,00
OUTRAS SUBFUNÇÕES (XXXVI)	1.151.000,00	24.881.972,38	20.693.545,16	83,17	20.456.982,41	82,22	20.057.488,69	80,61	236.562,75
Despesas Correntes	1.146.000,00	24.866.341,94	20.693.545,16	83,22	20.456.982,41	82,27	20.057.488,69	80,66	236.562,75
Despesas de Capital	5.000,00	15.630,44	0,00	0,00	0,00	0,00	(0,00)	0,00	0,00
TOTAL DAS DESPESAS NÃO COMPUTADAS NO CÁLCULO DO MÍNIMO (XXXVII) = (XXX + XXXI + XXXII + XXXIII + XXXIV + XXXV + XXXVI)	157.664.770,00	191.581.382,02	119.711.773,86	62,49	118.752.652,19	61,99	117.901.738,24	61,54	959.124,67
DESPESAS TOTAIS COM SAÚDE (Computadas e não computadas no cálculo do limite mínimo)	DOTAÇÃO INICIAL	DOTAÇÃO ATUALIZADA (c)	DESPESAS EMPENHADAS		DESPESAS LIQUIDADAS		DESPESAS PAGAS		Inscritas em Restos a Pagar não Processados (g)
ATENÇÃO BÁSICA (XXXVIII) = (IV + XXX)	26.863.070,00	34.786.135,15	18.489.683,35	53,15	17.974.062,83	51,67	17.578.567,18	50,53	515.622,52
ASSISTÊNCIA HOSPITALAR E AMBULATORIAL (XXXIX) = (V + XXXI)	133.491.600,00	130.740.124,54	83.039.255,37	63,51	82.958.759,13	63,45	82.751.817,18	63,29	80.496,24
SUPORTE PROFILÁTICO E TERAPÊUTICO (XL) = (VI + XXXII)	5.605.700,00	6.450.814,59	4.650.941,25	72,10	4.306.878,95	66,76	3.971.590,24	61,57	344.062,30
VIGILÂNCIA SANITÁRIA (XLI) = (VII + XXXIII)	1.414.300,00	1.141.629,59	370.695,95	32,47	367.101,65	32,16	344.857,86	30,21	3.594,30
VIGILÂNCIA EPIDEMIOLÓGICA (XLII) = (VIII + XXXIV)	3.728.100,00	4.260.847,79	1.527.623,69	35,85	1.523.033,69	35,74	1.480.422,56	34,74	4.590,00
ALIMENTAÇÃO E NUTRIÇÃO (XLIII) = (XIX + XXXV)	0,00	0,00	0,00	0,00	0,00	0,00	0,00	0,00	0,00
OUTRAS SUBFUNÇÕES (XLIV) = (X + XXXVI)	56.537.500,00	97.376.772,75	86.434.444,23	88,76	85.826.320,22	88,14	83.790.989,56	86,05	608.124,01



MUNICÍPIO DE POUSO ALEGRE - MG
Relatório Resumido da Execução Orçamentária
DEMONSTRATIVO DAS RECEITAS E DESPESAS COM AÇÕES E SERVIÇOS PÚBLICOS DE SAÚDE
Orçamentos Fiscal e da Seguridade Social
Período de Referência: Janeiro a Dezembro de 2020 / Quadrimestre Setembro-Dezembro

TOTAL DAS DESPESAS COM SAÚDE (XLV) = (XI + XXXVII)	227.640.270,00	274.756.324,41	194.512.645,84	70,79	192.956.156,47	70,23	189.918.244,58	69,12	1.556.489,37	0,00
(-) Despesas executadas com recursos provenientes das transferências de recursos de outros entes	0,00	0,00	0,00	0,00	0,00	0,00	0,00	0,00	0,00	0,00
TOTAL DAS DESPESAS EXECUTADAS COM RECURSOS PRÓPRIOS (XLVI)	227.640.270,00	274.756.324,41	194.512.645,84	70,79	192.956.156,47	70,23	189.918.244,58	69,12	1.556.489,37	0,00


FONTE: Sistema Atende-Net - IPM, Unidade Responsável: MUNICÍPIO DE POUSO ALEGRE. Emissão: 15/02/2021, às 15:18:03.

! A coluna de RP Considerado no Limite deve ser comparada com a coluna de RP Pagos. Sempre que os valores pagos de um ano forem maiores que o total de RP Considerado no Limite, todo o restante do RP poderá ser cancelado sem comprometer o limite do respectivo ano.
: O controle dos cancelamentos no quadro específico "Controle dos Restos a Pagar Cancelados para fins de Cumprimento do Limite Mínimo de Despesas com Saúde, conforme o artigo 24 da LC nº 141/2012" será realizado apenas para os exercícios que tiveram valores negativos na coluna "Saldo Excedente".
* Essas despesas são consideradas executadas pelo ente transferidor.

NOTA:

Assinado digitalmente por RAFAEL TADEU SIMOES:
CPF: 030.100.000-00
Data: 2021.02.18 11:03:01-0000
Fonte: Resolva Versão: 10.11

Assinado digitalmente por KLEBER DA SILVA SILVA GARCIA:
CPF: 030.100.000-00
Data: 2021.02.18 11:04:56-0000
Fonte: Resolva Versão: 10.11

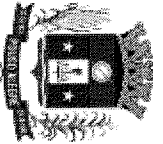


MUNICÍPIO DE POUSO ALEGRE - MG
Relatório Resumido da Execução Orçamentária
DEMONSTRATIVO DAS RECEITAS E DESPESAS COM MANUTENÇÃO E DESENVOLVIMENTO DO ENSINO - MDE
Orçamentos Fiscal e da Seguridade Social
Período de Referência: Janeiro a Dezembro de 2020 / Quadrimestre Setembro-Dezembro

RREO - ANEXO 8 (LDB, art. 72)

R\$ 1,00


RECEITA RESULTANTE DE IMPOSTOS (caput do art. 212 da Constituição)	RECEITAS DE ENSINO		RECEITAS REALIZADAS	
	PREVISÃO INICIAL	PREVISÃO ATUALIZADA (a)	Até 3º Quadrimestre (b)	% (c)=(b/a)x100
1- RECEITAS DE IMPOSTOS	92.450.000,00	92.450.000,00	91.386.057,96	98,85
1.1- Receita Resultante do Imposto sobre a Propriedade Predial e Territorial Urbana - IPTU	29.400.000,00	29.400.000,00	25.955.407,27	88,28
1.1.1- IPTU	25.000.000,00	25.000.000,00	19.513.801,63	78,06
1.1.2- Multas, Juros de Mora, Dívida Ativa e Outros Encargos do IPTU	4.400.000,00	4.400.000,00	6.441.605,64	146,40
1.2- Receita Resultante do Imposto sobre Transmissão Inter Vivos - ITBI	13.000.000,00	13.000.000,00	11.067.421,55	85,13
1.2.1- ITBI	13.000.000,00	13.000.000,00	11.067.042,27	85,13
1.2.2- Multas, Juros de Mora, Dívida Ativa e Outros Encargos do ITBI	0,00	0,00	379,28	0,00
1.3- Receita Resultante do Imposto sobre Serviços de Qualquer Natureza - ISS	36.850.000,00	36.850.000,00	41.251.752,23	111,95
1.3.1- ISS	36.000.000,00	36.000.000,00	40.222.559,81	111,73
1.3.2- Multas, Juros de Mora, Dívida Ativa e Outros Encargos do ISS	850.000,00	850.000,00	1.029.192,42	121,08
1.4- Receita Resultante do Imposto de Renda Retido na Fonte - IRRF	13.200.000,00	13.200.000,00	13.111.476,91	99,33
2- RECEITA DE TRANSFERÊNCIAS CONSTITUCIONAIS E LEGAIS	326.210.000,00	326.210.000,00	348.864.162,05	106,94
2.1- Cota-Parte FPM	84.300.000,00	84.300.000,00	81.697.354,94	96,91
2.1.1- Parcela referente à CF, art. 159, I, alínea b	77.200.000,00	77.200.000,00	74.945.054,39	97,08
2.1.2- Parcela referente à CF, art. 159, I, alínea d	3.600.000,00	3.600.000,00	3.372.555,10	93,68
2.1.3- Parcela referente à CF, art. 159, I, alínea e	3.500.000,00	3.500.000,00	3.379.745,45	96,56
2.2- Cota-Parte ICMS	204.200.000,00	204.200.000,00	223.509.074,32	109,46
2.3- ICMS-Desoneração - L.C. nº87/1996	1.100.000,00	1.100.000,00	0,00	0,00
2.4- Cota-Parte IPI-Exportação	2.500.000,00	2.500.000,00	2.366.277,90	94,65
2.5- Cota-Parte ITR	110.000,00	110.000,00	55.316,68	50,29
2.6- Cota-Parte PVA	34.000.000,00	34.000.000,00	41.236.138,21	121,28
2.7- Cota-Parte IOF-Curo	0,00	0,00	0,00	0,00
3- TOTAL DA RECEITA DE IMPOSTOS (1 + 2)	418.660.000,00	418.660.000,00	440.250.220,01	105,16



MUNICÍPIO DE POUSO ALEGRE - MG
Relatório Resumido da Execução Orçamentária
DEMONSTRATIVO DAS RECEITAS E DESPESAS COM MANUTENÇÃO E DESENVOLVIMENTO DO ENSINO - MDE
Orçamentos Fiscal e da Seguridade Social
 Período de Referência: Janeiro a Dezembro de 2020 / Quadrimestre Setembro-Dezembro


RECEITA ADICIONAIS PARA FINANCIAMENTO DO ENSINO	PREVISÃO INICIAL	PREVISÃO ATUALIZADA (a)	RECEITAS REALIZADAS	
			Até 3º Quadrimestre (b)	% (c) = (b/a) x 100
4- RECEITA DA APLICAÇÃO FINANCEIRA DE OUTROS RECURSOS DE IMPOSTOS VINCULADOS AO ENSINO	25.000,00	25.000,00	4.368,97	17,48
5- RECEITA DE TRANSFERÊNCIAS DO FNDE	8.030.100,00	8.030.100,00	6.702.408,07	83,47
5.1- Transferências do Salário-Educação	4.590.200,00	4.590.200,00	4.044.236,74	88,11
5.2- Transferências Diretas do PDDE	0,00	0,00	0,00	0,00
5.3- Transferência Diretas do PNAE	1.833.900,00	1.833.900,00	2.112.697,40	115,20
5.4- Transferência Diretas do PVATE	287.000,00	287.000,00	253.587,52	88,36
5.5- Outras Transferências do FNDE	1.204.000,00	1.204.000,00	178.150,45	14,80
5.6- Aplicação Financeira dos Recursos do FNDE	115.000,00	115.000,00	113.735,96	98,90
6- RECEITA DE TRANSFERÊNCIAS DE CONVÊNIOS	310.000,00	310.000,00	312.306,11	100,74
6.1- Transferências de Convênios	310.000,00	310.000,00	312.306,11	100,74
6.2- Aplicação Financeira dos Recursos de Convênios	0,00	0,00	0,00	0,00
7- RECEITA DE OPERAÇÕES DE CRÉDITO	0,00	0,00	0,00	0,00
8- OUTRAS RECEITAS PARA FINANCIAMENTO DO ENSINO	5.000.000,00	5.000.000,00	0,00	0,00
9- TOTAL DAS RECEITAS ADICIONAIS PARA FINANCIAMENTO DO ENSINO (4 + 5 + 6 + 7 + 8)	13.365.100,00	13.365.100,00	7.019.083,15	52,52

RECEITAS DO FUNDEB	PREVISÃO INICIAL	PREVISÃO ATUALIZADA (a)	RECEITAS REALIZADAS	
			Até 3º Quadrimestre (b)	% (c) = (b/a) x 100
10- RECEITAS DESTINADAS AO FUNDEB	63.822.000,00	63.822.000,00	68.422.370,18	107,21
10.1- Cota-Parte FPM Destinada ao FUNDEB - (20% de 2.1.1)	15.440.000,00	15.440.000,00	14.989.010,31	97,08
10.2- Cota-Parte ICMS Destinada ao FUNDEB - (20% de 2.2)	40.840.000,00	40.840.000,00	44.701.814,57	109,46
10.3- ICMS-Desoneração Destinada ao FUNDEB - (20% de 2.3)	220.000,00	220.000,00	0,00	0,00
10.4- Cota-Parte IPI-Exportação Destinada ao FUNDEB - (20% de 2.4)	500.000,00	500.000,00	473.255,57	94,65
10.5- Cota-Parte ITR Destinados ao FUNDEB - (20% de 2.5)	22.000,00	22.000,00	11.063,23	50,29
10.6- Cota-Parte IPVA Destinada ao FUNDEB - (20% de 2.6)	6.800.000,00	6.800.000,00	8.247.226,50	121,28
11- RECEITAS RECEBIDAS DO FUNDEB	72.674.000,00	72.674.000,00	72.653.077,63	99,97
11.1- Transferências de Recursos do FUNDEB	72.574.000,00	72.574.000,00	72.631.103,02	100,08
11.2- Complementação da União ao FUNDEB	0,00	0,00	0,00	0,00
11.3- Receita de Aplicação Financeira dos Recursos do FUNDEB	100.000,00	100.000,00	21.974,61	21,97
12- RESULTADO LÍQUIDO DAS TRANSFERÊNCIAS DO FUNDEB (11.1 - 10)	8.752.000,00	8.752.000,00	4.208.732,84	48,09
[SE RESULTADO LÍQUIDO DA TRANSFERÊNCIA (12) > 0] = ACRÉSCIMO RESULTANTE DAS TRANSFERÊNCIAS DO FUNDEB	8.752.000,00	8.752.000,00	4.208.732,84	48,09
[SE RESULTADO LÍQUIDO DA TRANSFERÊNCIA (12) < 0] = DECRÉSCIMO RESULTANTE DAS TRANSFERÊNCIAS DO FUNDEB	0,00	0,00	0,00	0,00



MUNICÍPIO DE POUSO ALEGRE - MG
Relatório Resumido da Execução Orçamentária
DEMONSTRATIVO DAS RECEITAS E DESPESAS COM MANUTENÇÃO E DESENVOLVIMENTO DO ENSINO - MDE
Orçamentos Fiscal e da Seguridade Social
Período de Referência: Janeiro a Dezembro de 2020 / Quadrimestre Setembro-Dezembro


DESPESAS DO FUNDEB	DOTAÇÃO INICIAL	DOTAÇÃO ATUALIZADA (d)	DESPESAS EMPENHADAS		DESPESAS LIQUIDADAS		INSCRITAS EM RESTOS A PAGAR NÃO PROCESSADOS (f)	
			Até 3º Quadrimestre (e)	% (f)=(e/d)x100	Até 3º Quadrimestre (g)	% (h)=(g/d)x100		
13- PAGAMENTO DOS PROFISSIONAIS DO MAGISTÉRIO								
13.1- Com Educação Infantil	57.786.500,00	48.569.449,79	48.150.909,06	99,14	48.150.909,06	99,14	0,00	
13.2- Com Ensino Fundamental	14.734.000,00	5.214.949,79	5.070.165,45	97,22	5.070.165,45	97,22	0,00	
14- OUTRAS DESPESAS	43.052.500,00	43.354.500,00	43.080.743,61	99,37	43.080.743,61	99,37	0,00	
14.1- Com Educação Infantil	14.887.500,00	24.104.550,21	20.881.901,94	86,53	20.478.595,22	86,53	403.306,72	
14.2- Com Ensino Fundamental	11.142.449,00	13.338.808,48	11.008.069,06	82,53	11.008.069,06	82,53	0,00	
	3.745.051,00	10.765.741,73	9.873.832,88	91,72	9.470.526,16	91,72	403.306,72	
15- TOTAL DAS DESPESAS DO FUNDEB (13 + 14)	72.674.000,00	72.674.000,00	69.032.811,00	94,99	68.629.504,28	94,99	403.306,72	
DEDUÇÕES PARA FINS DE LIMITE DO FUNDEB								
VALOR								
16- RESTOS A PAGAR INSCRITOS NO EXERCÍCIO SEM DISPONIBILIDADE FINANCEIRA DE RECURSOS DO FUNDEB							0,00	
16.1- FUNDEB 60%							0,00	
16.2- FUNDEB 40%							0,00	
17- DESPESAS CUSTEADAS COM O SUPERÁVIT FINANCEIRO, DO EXERCÍCIO ANTERIOR, DO FUNDEB							0,00	
17.1- FUNDEB 60%							0,00	
17.2- FUNDEB 40%							0,00	
18- TOTAL DAS DEDUÇÕES CONSIDERADAS PARA FINS DE LIMITE DO FUNDEB (16 + 17)							0,00	
INDICADORES DO FUNDEB								
VALOR								
19- TOTAL DAS DESPESAS DO FUNDEB PARA FINS DE LIMITE (15 - 18)							69.032.811,00	
19.1- Mínimo de 60% do FUNDEB na Remuneração do Magistério ((13 - (16.1 + 17.1)) / (11) x 100%							66,28	
19.2- Máximo de 40% em Despesa com MDE, que não Remuneração do Magistério ((14 - (16.2 + 17.2)) / (11) x 100%							28,74	
19.3- Máximo de 5% não Aplicado no Exercício ((100 - (19.1 + 19.2)) %							4,98	
CONTROLE DA UTILIZAÇÃO DE RECURSOS NO EXERCÍCIO SUBSEQUENTES								
VALOR								
20- RECURSOS RECEBIDOS DO FUNDEB EM 2019 QUE NÃO FORAM UTILIZADOS							0,00	
21- DESPESAS CUSTEADAS COM O SALDO DO ITEM 20 ATÉ O 1º TRIMESTRE DE 2020							0,00	



MUNICÍPIO DE POUSO ALEGRE - MG
 Relatório Resumido da Execução Orçamentária
DEMONSTRATIVO DAS RECEITAS E DESPESAS COM MANUTENÇÃO E DESENVOLVIMENTO DO ENSINO - MDE
 Orçamentos Fiscal e da Seguridade Social

Período de Referência: Janeiro a Dezembro de 2020 / Quadrimestre Setembro-Dezembro


DESPESAS COM AÇÕES TÍPICAS DE MDE	DOTAÇÃO INICIAL	DOTAÇÃO ATUALIZADA (d)	DESPESA EMPENHADA		DESPESA LIQUIDADADA		INSCRITAS EM RESTOS A PAGAR NÃO PROCESSADOS (f)	
			Até 3º Quadrimestre (e)	% (f)=(e/d)x100	Até 3º Quadrimestre (g)	% (h)=(g/d)x100		
								VALOR
22- EDUCAÇÃO INFANTIL								
22.1- Creche	42.713.549,00	44.655.955,54	34.308.678,16	76,83	34.291.232,36	76,83	17.445,80	
22.1.1- Despesas Custeadas com Recursos do FUNDEB	42.713.549,00	44.655.955,54	34.308.678,16	76,83	34.291.232,36	76,83	17.445,80	
22.1.2- Despesas Custeadas com Outros Recursos de Impostos	25.876.449,00	18.553.758,27	16.078.234,51	86,66	16.078.234,51	86,66	0,00	
22.2- Pré-Escola	16.857.100,00	26.102.197,27	18.230.443,65	69,84	18.212.997,85	69,84	17.445,80	
22.2.1- Despesas Custeadas com Recursos do FUNDEB	0,00	0,00	0,00	0,00	0,00	0,00	0,00	
22.2.2- Despesas Custeadas com Outros Recursos de Impostos	0,00	0,00	0,00	0,00	0,00	0,00	0,00	
23- ENSINO FUNDAMENTAL	100.244.551,00	111.415.826,03	93.343.392,67	83,78	92.932.400,95	83,78	410.991,72	
23.1- Despesas Custeadas com Recursos do FUNDEB	46.797.551,00	54.120.241,73	52.954.576,49	97,85	52.551.269,77	97,85	403.306,72	
23.2- Despesas Custeadas com Outros Recursos de Impostos	53.447.000,00	57.295.584,30	40.388.816,18	70,49	40.381.131,18	70,49	7.685,00	
24- ENSINO MÉDIO	0,00	0,00	0,00	0,00	0,00	0,00	0,00	
25- ENSINO SUPERIOR	0,00	0,00	0,00	0,00	0,00	0,00	0,00	
26- ENSINO PROFISSIONAL NÃO INTEGRADO AO ENSINO REGULAR	0,00	0,00	0,00	0,00	0,00	0,00	0,00	
27- OUTRAS	9.016.000,00	2.450.719,59	1.780.565,45	72,65	1.780.565,45	72,65	0,00	
28- TOTAL DAS DESPESAS COM AÇÕES TÍPICAS DE MDE (22 + 23 + 24 + 25 + 26 + 27)	151.974.100,00	158.522.501,16	129.432.636,28	81,65	129.004.198,76	81,65	428.437,52	
DEDUÇÕES CONSIDERADAS PARA FINS DE LIMITE CONSTITUCIONAL								VALOR
29- RESULTADO LÍQUIDO DAS TRANSFERÊNCIAS DO FUNDEB = (12)							4.208.732,84	
30- DESPESAS CUSTEADAS COM A COMPLEMENTAÇÃO DO FUNDEB NO EXERCÍCIO							0,00	
31- DESPESAS CUSTEADAS COM O SUPERAVIT FINANCEIRO, DO EXERCÍCIO ANTERIOR, DO FUNDEB							0,00	
32- DESPESAS CUSTEADAS COM O SUPERAVIT FINANCEIRO, DO EXERCÍCIO ANTERIOR, DE OUTROS RECURSOS DE IMPOSTOS							1.628.602,65	
33- RESTOS A PAGAR INSCRITOS NO EXERCÍCIO SEM DISPONIBILIDADE FINANCEIRA DE RECURSOS DE IMPOSTOS VINCULADOS AO ENSINO							0,00	
34- CANCELAMENTO, NO EXERCÍCIO, DE RESTOS A PAGAR INSCRITOS COM DISPONIBILIDADE FINANCEIRA DE RECURSOS DE IMPOSTOS VINCULADOS AO ENSINO = (44 j)							97.994,96	
35- TOTAL DAS DEDUÇÕES CONSIDERADAS PARA FINS DE LIMITE CONSTITUCIONAL (29 + 30 + 31 + 32 + 33 + 34)							5.935.330,45	
36- TOTAL DAS DESPESAS PARA FINS DE LIMITE (22 + 23) - (35)							121.716.740,38	
37- PERCENTUAL DE APLICAÇÃO EM MDE SOBRE A RECEITA LÍQUIDA DE IMPOSTOS ((36)/(c) x 100) % - LIMITE CONSTITUCIONAL 25%							27,65	



MUNICÍPIO DE POUSO ALEGRE - MG
Relatório Resumido da Execução Orçamentária
DEMONSTRATIVO DAS RECEITAS E DESPESAS COM MANUTENÇÃO E DESENVOLVIMENTO DO ENSINO - MDE
Orçamentos Fiscal e da Seguridade Social

Período de Referência: Janeiro a Dezembro de 2020 / Quadrimestre Setembro-Dezembro

OUTRAS DESPESAS CUSTEADAS COM RECEITAS ADICIONAIS PARA FINANCIAMENTO DO ENSINO	DOTAÇÃO INICIAL	DOTAÇÃO ATUALIZADA (d)	OUTRAS INFORMAÇÕES PARA CONTROLE				INSCRITAS EM RESTOS A PAGAR NÃO PROCESSADOS (j)	
			DESPESA EMPENHADA		DESPESA LIQUIDADADA			
			Até 3º Quadrimestre (e)	% (f) = (e/d)x100	Até 3º Quadrimestre (g)	% (h) = (g/d)x100		
38- DESPESAS CUSTEADAS COM A APLICAÇÃO FINANCEIRA DE OUTROS RECURSOS DE IMPOSTOS VINCULADOS AO ENSINO	0,00	0,00	0,00	0,00	0,00	0,00	0,00	
39- DESPESAS CUSTEADAS COM A CONTRIBUIÇÃO SOCIAL DO SALÁRIO-EDUCAÇÃO	4.690.200,00	9.013.200,00	3.848.929,86	42,70	3.734.655,86	42,70	114.274,00	
40- DESPESAS CUSTEADAS COM OPERAÇÕES DE CRÉDITO	0,00	0,00	0,00	0,00	0,00	0,00	0,00	
41- DESPESAS CUSTEADAS COM OUTRAS RECEITAS PARA FINANCIAMENTO DO ENSINO	14.887.500,00	24.104.550,21	20.881.901,94	86,63	20.478.595,22	86,63	403.306,72	
42- TOTAL DAS DESPESAS CUSTEADAS COM RECEITAS ADICIONAIS PARA FINANCIAMENTO DO ENSINO (38+ 39 + 40 + 41)	19.577.700,00	33.117.750,21	24.730.831,80	74,68	24.213.251,08	74,68	517.580,72	
43- TOTAL GERAL DAS DESPESAS COM EDUCAÇÃO (28 + 42)	171.551.800,00	191.640.251,37	154.163.468,08	80,44	153.217.449,84	80,44	946.018,24	
RESTOS A PAGAR INSCRITOS COM DISPONIBILIDADE FINANCEIRA DE RECURSOS DE IMPOSTOS VINCULADOS AO ENSINO							SALDO ATÉ O BIVESTRE	CANCELADO EM 2020 (j)
44- RESTOS A PAGAR DE DESPESAS COM MDE							7.790,89	97.994,96
44.1 - Executadas com Recursos de Impostos Vinculados ao Ensino							7.790,89	97.994,96
44.2 - Executadas com Recursos do FUNDEB							0,00	0,00



MUNICÍPIO DE POUSO ALEGRE - MG
Relatório Resumido da Execução Orçamentária
DEMONSTRATIVO DAS RECEITAS E DESPESAS COM MANUTENÇÃO E DESENVOLVIMENTO DO ENSINO - MDE
Orçamentos Fiscal e da Seguridade Social
Período de Referência: Janeiro a Dezembro de 2020 / Quadrimestre Setembro-Dezembro

	VALOR	
	FUNDEB (B)	SALÁRIO EDUCAÇÃO
45- DISPONIBILIDADE FINANCEIRA EM 31 DE DEZEMBRO DE 2019		
46- (+) INGRESSO DE RECURSOS ATÉ O BIMESTRE (Orçamentário)	1.719.378,45	4.798.934,96
47- (-) PAGAMENTOS EFETUADOS ATÉ O BIMESTRE	72.722.245,96	4.044.236,74
47.1 (-) Orçamento do Exercício	67.564.804,34	3.612.520,11
47.2 (-) Restos a Pagar	66.482.632,97	3.559.498,99
48- (+) RECEITA DE APLICAÇÃO FINANCEIRA DOS RECURSOS ATÉ O BIMESTRE	1.082.171,37	53.021,12
49- (=) DISPONIBILIDADE FINANCEIRA ATÉ O BIMESTRE	21.974,61	105.781,62
50- (+) AJUSTES	6.898.794,68	5.336.433,21
50.1 (+) Retenções	599.923,05	334,17
50.2 (-) Valores a recuperar	0,00	334,17
50.3 (+) Outros valores extraorçamentários	0,00	0,00
50.4 (+) Conciliação Bancária	0,00	0,00
51- (=) SALDO FINANCEIRO CONCILIADO	7.498.717,73	5.336.767,38

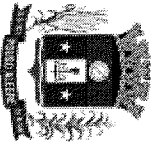
FONTE: Sistema Atende.Net - IPM, Unidade Responsável: MUNICÍPIO DE POUSO ALEGRE. Emissão: 15/02/2021, às 15:20:07.

1. A linha "19.1" refere-se aos limites mínimos anuais a serem cumpridos no encerramento do exercício.
2. A linha "21" refere-se ao Art. 21, § 2º Lei 11.494/2007: "Até 5% dos recursos recebidos à conta dos Fundos, inclusive relativos à complementação da União recebidos nos termos do §1º do art. 6º desta Lei, poderão ser utilizados no 1º trimestre do exercício imediatamente subsequente, mediante abertura de crédito adicional."
3. Caput do artigo 212 da CF/1988.
4. A linha "33" refere-se aos valores referentes à parcela dos Restos a Pagar inscritos sem disponibilidade financeira vinculada à educação deverão ser informados somente no RREO do último bimestre do exercício.
5. A linha "37" refere-se aos valores mínimos anuais a serem cumpridos no encerramento do exercício, no âmbito de atuação prioritária, conforme LDB, art. 11, V.
6. Nas linhas "35" e "36", nos cinco primeiros bimestres do exercício o acompanhamento poderá ser feito com base na despesa empenhada ou na despesa liquidada. No último bimestre do exercício, o valor deverá corresponder ao total da despesa empenhada.
7. A coluna "INSCRITAS EM RESTOS A PAGAR NÃO PROCESSADOS" será apresentada somente no último bimestre.

NOTA:

Assinado digitalmente por RAFAEL TADEU SIMOES:
CPF: 032.928.110-00
Razão: Este é o autógrafo digitalizado aqui
Localização: Rua da Constituição, 1011
Fone Residência: 45754276672

Assinado digitalmente por KLEBER DA SILVA:
CPF: 032.928.110-00
Razão: Este é o autógrafo digitalizado aqui
Localização: Rua da Constituição, 1011
Fone Residência: 91845653653

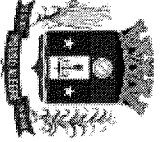


MUNICÍPIO DE POUSO ALEGRE - MG
Relatório Resumido da Execução Orçamentária
DEMONSTRATIVO DO RESULTADO PRIMÁRIO E NOMINAL
Orçamentos Fiscal e da Seguridade Social
Período de Referência: Janeiro a Dezembro de 2020 / Quadrimestre Setembro-Dezembro

RRRO - ANEXO 6 (LRF, art 53, inciso III)

Em reais

RECEITAS PRIMÁRIAS	ACIMA DA LINHA	PREVISÃO ATUALIZADA	Até 3º Quadrimestre 2020	
			RECEITAS REALIZADAS	(a)
RECEITAS CORRENTES (I)		632.761.650,00	673.063.267,74	
Impostos, Taxas e Contribuições de Melhoria		108.598.800,00	109.230.836,71	
IPTU		29.400.000,00	27.282.697,30	
ISS		36.850.000,00	41.252.679,52	
ITBI		13.000.000,00	11.117.269,78	
ITR		13.200.000,00	13.111.476,91	
IRRF		16.148.800,00	16.466.713,20	
Outros Impostos, Taxas e Contribuições de Melhoria		13.394.200,00	11.942.338,88	
Contribuições		4.824.000,00	3.147.820,46	
Receta Patrimonial		3.928.000,00	2.228.251,20	
Aplicações Financeiras (II)		896.000,00	919.569,26	
Outras Receitas Patrimoniais		497.746.870,00	538.082.019,35	
Transferências Correntes		68.860.000,00	66.708.344,63	
Cota-Parte do FPM		163.360.000,00	178.807.259,75	
Cota-Parte do ICMS		27.200.000,00	32.988.911,71	
Cota-Parte do IPVA		88.000,00	44.253,45	
Cota-Parte do ITR		880.000,00	0,00	
Transferências da LC 87/1996		2.000.000,00	1.893.022,33	
Transferências da LC 61/1989		72.574.000,00	72.631.103,02	
Transferências do FUNDEB		162.784.870,00	185.009.124,46	
Outras Transferências Correntes		8.197.780,00	10.660.252,34	
Demais Receitas Correntes		200.000,00	6.995.228,14	
Outras Receitas Financeiras (III)		7.997.780,00	3.665.024,20	
Receitas Correntes Restantes		628.633.650,00	663.839.788,40	
RECEITAS PRIMÁRIAS CORRENTES (IV) = (I - II - III)		73.624.350,00	19.536.345,14	
RECEITAS DE CAPITAL (V)		53.845.050,00	11.085.691,74	
Operações de Crédito (VI)		0,00	0,00	
Amortização de Empréstimos (VII)		0,00	0,00	
Alienação de Bens		0,00	299.846,40	
Receitas de Alienação de Investimentos Temporários (VIII)		0,00	0,00	
Receitas de Alienação de Investimentos Permanentes (IX)		0,00	0,00	
Outras Alienações de Bens		0,00	299.846,40	
Transferências de Capital		19.779.300,00	8.150.807,00	
Convênios		13.553.300,00	4.140.830,00	
Outras Transferências de Capital		6.226.000,00	4.009.977,00	



MUNICÍPIO DE POUSO ALEGRE - MG
Relatório Resumido da Execução Orçamentária
DEMONSTRATIVO DO RESULTADO PRIMÁRIO E NOMINAL
Orçamentos Fiscal e da Seguridade Social


Período de Referência: Janeiro a Dezembro de 2020 / Quadrimestre Setembro-Dezembro

Outras Receitas de Capital	0,00	
Outras Receitas de Capital Não Primárias (X)	0,00	
Outras Receitas de Capital Primárias	0,00	
RECEITAS PRIMÁRIAS DE CAPITAL (XI) = (V - VI - VII - VIII - IX - X)	19.779.300,00	8.450.653,40
RECEITA PRIMÁRIA TOTAL (XII) = (IV + XI)	648.412.950,00	672.290.441,80

DESPESAS PRIMÁRIAS	DOTAÇÃO ATUALIZADA	DESPESAS EMPENHADAS	DESPESAS LIQUIDADAS	Até 3º Quadrimestre/2020			
				DESPESAS PAGAS (a)	RESTOS A PAGAR PROCESSADOS PAGOS (b)	RESTOS A PAGAR NÃO PROCESSADOS PAGOS (c)	
DESPESAS CORRENTES (XIII)	613.372.706,04	477.230.554,32	475.254.056,24	468.255.143,18	11.998.926,14	1.412.376,37	1.405.947,20
Pessoal e Encargos Sociais	194.354.071,05	174.078.688,79	174.078.688,79	173.214.064,45	561.280,17	0,00	0,00
Juros e Encargos da Dívida (XIV)	2.300.280,71	2.180.725,50	2.180.725,50	2.180.725,50	0,00	0,00	0,00
Outras Despesas Correntes	416.718.354,28	300.971.140,03	298.994.621,95	292.860.353,23	11.437.645,97	1.412.376,37	1.405.947,20
DESPESAS PRIMÁRIAS CORRENTES (XV) = (XIII - XIV)	611.072.425,33	475.049.828,82	473.073.310,74	466.074.417,68	11.998.926,14	1.412.376,37	1.405.947,20
DESPESAS DE CAPITAL (XVI)	175.715.303,44	64.543.901,97	64.095.070,07	62.483.288,63	1.038.961,21	588.446,06	588.446,06
Investimentos	174.031.641,46	62.894.029,66	62.445.197,76	60.833.416,32	1.038.961,21	588.446,06	588.446,06
Inversões Financeiras	0,00	0,00	0,00	0,00	0,00	0,00	0,00
Concessão de Empréstimos e Financiamentos (XVII)	0,00	0,00	0,00	0,00	0,00	0,00	0,00
Aquisição de Título de Capital já Integralizado (XVIII)	0,00	0,00	0,00	0,00	0,00	0,00	0,00
Aquisição de Título de Crédito (XIX)	0,00	0,00	0,00	0,00	0,00	0,00	0,00
Demais Inversões Financeiras	0,00	0,00	0,00	0,00	0,00	0,00	0,00
Amortização da Dívida (XX)	1.683.661,98	1.649.872,31	1.649.872,31	1.649.872,31	0,00	0,00	0,00
DESPESAS PRIMÁRIAS DE CAPITAL (XXI) = (XVI - XVII - XVIII - XIX - XX)	174.031.641,46	62.894.029,66	62.445.197,76	60.833.416,32	1.038.961,21	588.446,06	588.446,06
RESERVA DE CONTINGÊNCIA (XXII)	0,00	0,00	0,00	0,00	0,00	0,00	0,00
DESPESA PRIMÁRIA TOTAL (XXIII) = (XV + XXI + XXII)	785.104.066,79	537.943.858,48	535.518.508,50	526.907.834,00	13.037.887,35	2.000.822,43	1.994.393,26
RESULTADO PRIMÁRIO - Actua da Linha (XXIV) = [XIIa - (XXIIIa + XXIIIb + XXIIIc)]							130.350.327,19

META FISCAL PARA O RESULTADO PRIMÁRIO		VALOR CORRENTE
Meta fixada no Anexo de Metas Fiscais da LDO para o exercício de referência		498.824.500,00

JUROS NOMINAIS	Até 3º Quadrimestre/2020	
	VALOR INCORRIDO	VALOR NOMINAL
Juros, Encargos e Variações Monetárias Ativos (XXV)		2.228.251,20
Juros, Encargos e Variações Monetárias Passivos (XXVI)		17.699.807,28
RESULTADO NOMINAL - Actua da Linha (XXVII) = XXIV + XXV - XXVI		114.878.771,11



MUNICÍPIO DE POUSO ALEGRE - MG
Relatório Resumido da Execução Orçamentária
DEMONSTRATIVO DO RESULTADO PRIMÁRIO E NOMINAL
Orçamentos Fiscal e da Seguridade Social
Período de Referência: Janeiro a Dezembro de 2020 / Quadrimestre Setembro-Dezembro

META FISCAL PARA O RESULTADO NOMINAL		VALOR CORRENTE	
Meta fixada no Anexo de Metas Fiscais da LDO para o exercício de referência		33.732.150,83	
CÁLCULO DO RESULTADO NOMINAL	ABAXO DA LINHA	SALDO	
		Em 31/Dez/2019 (a)	Até 3º Quadrimestre (b)
DÍVIDA CONSOLIDADA (XXVII)		68.853.194,83	88.552.078,60
DEDUÇÕES (XXX)		224.923.301,46	323.606.120,81
Disponibilidade de Caixa ¹		221.660.916,63	319.804.293,15
Disponibilidade de Caixa Bruta		227.572.991,65	321.184.803,64
(-) Restos a Pagar Processados (XXX)		5.912.075,02	1.380.510,49
Demais Haveres Financeiros		3.262.384,83	3.801.827,66
DÍVIDA CONSOLIDADA Líquida (XXXI) = (XXXIII - XXIX)		(156.070.106,63)	(235.054.042,21)
RESULTADO NOMINAL - Abaixo da Linha (XXXII) = (XXXIa - XXXIb)			78.983.935,58
AJUSTE METODOLÓGICO		Até 3º Quadrimestre/2020	
VARIÇÃO SALDO RPP = (XXXIII) = (XXXa - XXXb)			4.531.564,53
RECEITA DE ALIENAÇÃO DE INVESTIMENTOS PERMANENTES (IX)			0,00
PASSIVOS RECONHECIDOS NA DC (XXXIV)			0,00
VARIÇÃO CAMBIAL (XXXV)			0,00
PAGAMENTO DE PRECATÓRIOS INTEGRANTES DA DC (XXXVI)			0,00
AJUSTES RELATIVOS AO RPPS (XXXVII)			0,00
OUTROS AJUSTES (XXXVIII)			0,00
RESULTADO NOMINAL AJUSTADO - Abaixo da Linha (XXXIX) = (XXXII - XXXIII - IX + XXXIV + XXXV - XXXVI + XXXVII + XXXVIII)			74.452.371,05
RESULTADO PRIMÁRIO - Abaixo da Linha (XLI) = XXXIX - (XXV - XXVI)			89.923.927,13
INFORMAÇÕES ADICIONAIS		PREVISÃO ORÇAMENTÁRIA	
SALDO DE EXERCÍCIOS ANTERIORES			0,00
Recursos Arrecadados em Exercícios Anteriores - RPPS			0,00
Superávit Financeiro Utilizado para Abertura e Reabertura de Créditos Adicionais			0,00
RESERVA ORÇAMENTÁRIA DO RPPS			0,00

FONTE: Sistema Aende-Net - IPM, Unidade Responsável: MUNICÍPIO DE POUSO ALEGRE. Emissão: 16/02/2021, às 16:30:15.

¹ Essa linha não deverá apresentar saldo negativo, portanto, se o total dos Restos a Pagar Processados for maior que o total da Disponibilidade de Caixa Bruta, o valor dessa linha deverá ser (0) "zero".
NOTA:

RAFAEL TADEU
SIMÕES
45754276672

KLEBER DA SILVA
GARCIA
91845653653