



ações de saúde das unidades cidade jardim / belo horizonte –
combate a aids – dia 14/12/19









AÇÕES DE SAÚDE MENTAL 3º QUADRIMESTRE DE 2019


A Saúde Mental de Pouso Alegre, representada pelo CAPS Aldeia Viramundo, CAPSad Novo Caminho e pelo Centro de Convivência Vida e Arte, trouxe na sua 3ª edição a proposta de reflexão sobre o quanto as diversas formas de adoecimento mental estão presentes na sociedade e são bem mais comuns do que se pensa, podendo estar em si mesmo ou em pessoas de convivência próxima.

Muitas vezes a sociedade entende que o portador de sofrimento mental é uma pessoa incapaz, que não consegue ser responsável por si mesmo, que não produz, não trabalha, não pode conviver com outras pessoas, sendo muitas vezes taxado de anormal, louco ou viciado.


Mas, procurando bem, todo mundo tem seus vícios e suas loucuras. Olhe ao seu redor ou para si mesmo. Provavelmente você conhece alguém ou até já passou por momentos de sofrimento, ansiedade, agitação, depressão, transtorno de humor, uso de álcool ou drogas. Esta exposição teve como objetivo quebrar paradigmas em torno da loucura e dos vícios, afinal eles estão por toda a parte e precisamos, de uma vez por todas, acabar com os estigmas, com o isolamento e preconceito.



III EXPOSIÇÃO DE SAÚDE MENTAL QUAL SEU VÍCIO, QUAL SUA LOUCURA?



07 a 11 DE OUTUBRO, DAS 8 ÀS 16H
BIBLIOTECA PÚBLICA MUNICIPAL
PRAÇA SENADOR JOSÉ BENTO, N° 2. POUSO ALEGRE-MG.



Prefeitura Municipal
de **Pouso Alegre**

Realização:

**CAPS Aídeia Viramundo, CAPSad Novo Caminho e
Centro de Convivência Vida e Arte.**





AÇÕES DE SAÚDE DA VIGILANCIA EM SAÚDE 3º QUADRIMESTRE DE 2019

AÇÕES DE CONTROLE DA DENGUE – REALIZADO
EM VÁRIOS BAIRROS DA CIDADE 07/12/2019








AÇÕES DE CONTROLE DE CARAMUJO AFRICANO E
COLETA DE ESCORPIÕES 11/12/2019








**FECHAMENTO DA CAMPANHA ANTIRRABICA REALIZADA
DURANTE O MÊS DE SETEMBRO NOS BAIRROS RURAIS**







CAMPANHA S DE VACINAS :
ATUALIZAÇÃO DE VACINAIS 30/11/2019







STATUS DO RELATÓRIO DETALHADO DO QUADRIMESTRE

Data de apresentação no Conselho Municipal de Saúde: ____/____/____.

Data de solicitação da Audiência Pública: ____/____/____.

Data de apresentação na Casa Legislativa: ____/____/____.



Relatório Quadrimestral **3º Quadrimestre de 2019**

SISPACTO - Indicadores



ATENÇÃO BÁSICA

INDICADORES	META 2019	RESULTADO 1° QUAD.	RESULTADO 2° QUAD.	RESULTADO 3° QUAD.
INDICADOR 17 COBERTURA POPULACIONAL ESTIMADA PELAS EQUIPES DE ATENÇÃO BÁSICA.	80,00	77,98	78,28	78,19

INDICADORES	META 2019	RESULTADO 1° QUAD.	RESULTADO 2° QUAD.	RESULTADO 3° QUAD.
INDICADOR 18 Cobertura de acompanhamento das condicionalidades de saúde do Programa Bolsa Família.	80,00	57,88	80,39 (INDICADOR SEMESTRAL)	79,35

INDICADORES	META 2019	RESULTADO 1° QUAD.	RESULTADO 2° QUAD.	RESULTADO 3° QUAD.
INDICADOR 19 Cobertura populacional estimada de Saúde Bucal na Atenção Básica	32,00	37,74	37,17	36,47



INDICADORES	META 2019	RESULTADO 1° QUAD.	RESULTADO 2° QUAD.	RESULTADO 3° QUAD.
INDICADOR 11 Razão de exames citopatológicos do colo do útero em mulheres de 25 a 64 anos, na população residente de determinado local e a população da mesma faixa etária.	0,53 (0,17x3)	0,15	0,17	0,21
INDICADORES	META 2019	RESULTADO 1° QUAD.	RESULTADO 2° QUAD.	RESULTADO 3° QUAD.
INDICADOR 12 Razão de exames de mamografia de rastreamento, realizados em mulheres de 50 a 69 anos na população residente de determinado local e população da mesma faixa etária.	0,53 (0,17x3)	0,16	0,15	0,26



VIGILÂNCIA EM SAÚDE

INDICADORES	META 2019	RESULTADO 1° QUAD.	RESULTADO 2° QUAD.	RESULTADO 3° QUAD.
INDICADOR 01 Taxa de Mortalidade Prematura (de 30 a 69 anos) pelo conjunto das quatro principais doenças crônicas não transmissíveis (doenças do aparelho circulatório, câncer, diabetes e doenças respiratórias crônicas).	270,00/ 100.000	76,77/ 100,00	90,88/100,00	126,91/100,00

INDICADORES	META 2019	RESULTADO 1° QUAD.	RESULTADO 2° QUAD.	RESULTADO 3° QUAD.
INDICADOR 02 Proporção de óbitos de mulheres em idade fértil (10 a 49 anos) investigados	100,00	100,00	100,00	100,00



INDICADORES	META 2019	RESULTADO 1° QUAD.	RESULTADO 2° QUAD.	RESULTADO 3° QUAD.
INDICADOR 03 Proporção de registro de óbitos com causa básica definida.	96,00	98,89	90,08	98,38

INDICADORES	META 2019	RESULTADO 1° QUAD.	RESULTADO 2° QUAD.	RESULTADO 3° QUAD.
INDICADOR 04 Proporção de vacinas selecionadas do Calendário Nacional de Vacinação para crianças menores de dois anos de idade - Pentavalente (3ª dose), Pneumocócica 10- valente (2ª dose), Poliomielite (3ª dose) e Tríplice viral (1ª dose) - com cobertura vacinal preconizada.	75,00	50,00	100	25,00



INDICADORES	META 2019	RESULTADO 1° QUAD.	RESULTADO 2° QUAD.	RESULTADO 3° QUAD.
INDICADOR 05 Proporção de casos de doenças de notificação compulsória imediata (DCNI), encerrados em até 60 dias após a notificação.	90,00	99,12	97,58	83,45

INDICADORES	META 2019	RESULTADO 1° QUAD.	RESULTADO 2° QUAD.	RESULTADO 3° QUAD.
INDICADOR 06 Proporção de cura dos casos novos de hanseníase diagnosticados nos anos de coortes.	100,00	100,00	100,00	100,00

INDICADORES	META 2019	RESULTADO 1° QUAD.	RESULTADO 2° QUAD.	RESULTADO 3° QUAD.
INDICADOR 08 Número de casos novos de sífilis congênita em menores de um ano de idade.	16	02	04	09



INDICADORES	META 2019	RESULTADO 1° QUAD.	RESULTADO 2° QUAD.	RESULTADO 3° QUAD.
INDICADOR 09 Número de casos novos de AIDS em menores de cinco anos.	00	00	00	00

INDICADORES	META 2019	RESULTADO 1° QUAD.	RESULTADO 2° QUAD.	RESULTADO 3° QUAD.
INDICADOR 10 Proporção de análises realizadas em amostras de água para consumo humano quanto aos parâmetros coliformes totais, cloro residual e turbidez.	100,00	126,00	116,50	126,06

INDICADORES	META 2019	RESULTADO 1° QUAD.	RESULTADO 2° QUAD.	RESULTADO 3° QUAD.
INDICADOR 13 Proporção parto normal no SUS e na Saúde Suplementar.	32,00	26,59	22,51	26,19



INDICADORES	META 2019	RESULTADO 1° QUAD.	RESULTADO 2° QUAD.	RESULTADO 3° QUAD.
INDICADOR 14 Proporção de gravidez na adolescência entre as faixas etárias de 10 a 19 anos.	12,00	9,72	7,70	9,55

INDICADORES	META 2019	RESULTADO 1° QUAD.	RESULTADO 2° QUAD.	RESULTADO 3° QUAD.
INDICADOR 15 Taxa de Mortalidade infantil.	9,9/1.000	3,03/ 1.000	5,92/1.000	8,84/1.000

INDICADORES	META 2019	RESULTADO 1° QUAD.	RESULTADO 2° QUAD.	RESULTADO 3° QUAD.
INDICADOR 16 Número de óbitos maternos em determinado período e local de residência.	00	00	00	00



INDICADORES	META 2019	RESULTADO 1° QUAD.	RESULTADO 2° QUAD.	RESULTADO 3° QUAD.
INDICADOR 20 Percentual de municípios que realizam no mínimo seis grupos de ações de Vigilância Sanitária, consideradas necessárias a todos os municípios no ano.	100,00	100,00	100,00	100,00

INDICADORES	META 2019	RESULTADO 1° QUAD.	RESULTADO 2° QUAD.	RESULTADO 3° QUAD.
INDICADOR 22 Número de ciclos que atingiram mínimo de 80% de cobertura de imóveis visitados para controle vetorial.	04	02	02	01

INDICADORES	META 2019	RESULTADO 1° QUAD.	RESULTADO 2° QUAD.	RESULTADO 3° QUAD.
INDICADOR 23 Proporção de preenchimento do campo "ocupação" nas notificações de agravos relacionados ao trabalho.	100,00	100,00	100,00	100,00



INDICADORES	META 2019	RESULTADO 1° QUAD.	RESULTADO 2° QUAD.	RESULTADO 3° QUAD.
INDICADOR 24 Proporção de cães vacinados na campanha antirrábica canina	90,00	NSA	NAS	90,31



SAÚDE MENTAL

INDICADORES	META 2019	RESULTADO 1º QUAD.	RESULTADO 2º QUAD.	RESULTADO 3º QUAD.
INDICADOR 21 Ações de matriciamento sistemático realizadas por CAPS com equipes de Atenção Básica.	100,00	100,00	100,00	100,00