



POUSO ALEGRE, 18 DE FEVEREIRO DE 2020.

OFÍCIO GAPREF Nº 34/20

Senhor Presidente,


De ordem do Excelentíssimo Senhor Prefeito Municipal, Dr. Rafael Tadeu Simões, encaminho às mãos do ilustre Vereador-Presidente, para conhecimento, a cópia do relatório referente à Prestação de Contas do Terceiro Quadrimestre de 2019, conforme determina o art. 9º, § 4º, da Lei Complementar nº 101/2000, sendo que a audiência será realizada nessa Casa no próximo dia 20/02/2020, às 13h.

Atenciosamente,


José Dimas da Silva Fonseca  
Chefe de Gabinete

Excelentíssimo Senhor  
Ver. Rodrigo Otávio de Oliveira Modesto  
Presidente da Câmara Municipal  
POUSO ALEGRE – MG

CÂMARA MUNICIPAL RECEBIDA 18/02/2020 14:59 1304 1/2

**PRESTAÇÃO DE CONTAS****3º QUADRIMESTRE DE 2019**

<b>1-RGF</b>	<b>Demonstrativo da Despesa com Pessoal Executivo</b>	<b>Pág. 1</b>
<b>2-RGF</b>	<b>Demonstrativo Dívida Consolidada Líquida</b>	<b>Pág. 3</b>
<b>3-RGF</b>	<b>Demonstrativo de Restos a Pagar</b>	<b>Pág. 4</b>
<b>1-RREO</b>	<b>Balanço Orçamentário</b>	<b>Pág. 5</b>
<b>2-RREO</b>	<b>Demonstrativo da Despesa por Função e Subfunção</b>	<b>Pág. 10</b>
<b>3-RREO</b>	<b>Demonstrativo da Receita Corrente Líquida</b>	<b>Pág. 13</b>
<b>5-RREO</b>	<b>Demonstrativo da Despesa com Manutenção e Desenvolvimento do Ensino</b>	<b>Pág. 14</b>
<b>6-RREO</b>	<b>Demonstrativo da Despesa com Ações e Serviços Públicos de Saúde</b>	<b>Pág. 20</b>



**MUNICÍPIO DE POUSO ALEGRE - MG**  
Relatório de Gestão Fiscal  
**DEMONSTRATIVO DA DESPESA COM PESSOAL**  
Orçamentos Fiscal e da Seguridade Social  
Entidade: 5548.19434  
Poder: Consolidado

Período de Referência: Janeiro a Dezembro de 2019 / Quadrimestre Setembro-Dezembro

RS 1,00

RGF - ANEXO I (LRF, art. 55, inciso I, alínea "a")	DESPESAS EXECUCIONADAS (últimos 12 Meses)												INSCRITAS EM RESTOS A PAGAR NÃO PROCESSADOS (b)	
	LIQUIDADAS													
	Jan/2019	Fev/2019	Mar/2019	Abr/2019	Mai/2019	Jun/2019	Jul/2019	Ago/2019	Sep/2019	Out/2019	Nov/2019	Dez/2019		TOTAL (ULTIMOS 12 MESES) (a)
<b>DESPESA COM PESSOAL</b>	20.576.922,42	18.504.663,41	19.325.912,52	19.429.511,16	20.529.854,91	21.511.668,15	26.743.570,73	20.226.930,53	21.685.724,69	17.978.495,95	36.429.826,35	24.640.506,64	267.583.387,45	2.801,51
<b>DESPESA BRUTA COM PESSOAL (I)</b>	17.779.684,68	15.675.203,76	16.432.031,96	16.503.706,81	17.225.711,70	18.147.455,06	21.503.257,92	16.534.585,58	16.925.667,43	16.542.720,51	27.493.458,63	17.886.419,50	218.669.903,54	117,17
Pessoal Ativo	14.925.961,01	12.792.369,00	13.453.305,26	13.651.348,41	14.241.455,69	14.968.227,28	18.599.459,50	13.907.175,31	13.984.939,36	13.609.144,89	21.558.098,14	14.940.317,32	180.212.001,17	117,14
Vencimentos, Vantagens e Outras Despesas Variáveis	2.853.723,67	2.882.834,76	2.978.726,70	2.872.358,40	2.984.256,01	3.179.227,78	2.903.598,42	3.027.410,27	2.940.728,07	2.933.575,62	5.935.360,49	2.946.102,18	38.437.902,37	0,03
Obrigações Patronais	0,00	0,00	0,00	0,00	0,00	0,00	0,00	0,00	0,00	0,00	0,00	0,00	0,00	0,00
Benefícios Previdenciários	2.797.237,74	2.829.459,65	2.893.880,56	2.923.681,45	3.219.171,80	3.099.811,41	4.552.752,21	3.176.108,47	3.264.833,71	10.672.888	6.768.356,98	5.189.618,06	40.725.584,92	0,00
Pessoal Inativo e Pensionistas	2.275.140,47	2.302.437,36	2.334.979,88	2.366.407,63	2.652.826,46	2.513.304,78	3.782.368,99	2.616.751,45	2.677.704,76	2.989,26	750.629,22	4.228.401,63	33.330.145,48	0,00
Aposentadorias, Reserva e Reformas	359.438,77	359.090,03	364.781,81	363.620,26	374.362,93	376.275,56	561.190,10	377.321,06	375.959,92	2.989,26	417.905,28	561.930,83	4.827.589,75	0,00
Pensões	162.658,50	167.932,26	194.118,87	193.653,56	211.982,41	210.231,07	209.193,52	182.095,96	211.169,03	7.683,62	399.285,61	2.567.849,69	2.567,849,69	0,00
Outros Benefícios Previdenciários	0,00	0,00	0,00	2.122,90	84.971,41	264.401,68	687.500,60	516.236,47	1.495.223,55	1.425.102,56	2.168.010,74	1.564.469,08	8.208.098,99	2.684,34
Outras despesas de pessoal decorrentes de contratos de terceirização ou de contratação de forma indireta (§ 1º do art. 18 da LRF)	2.794.292,48	2.832.519,85	2.890.935,30	2.930.159,19	3.220.281,87	3.096.933,15	4.552.174,81	3.174.890,45	3.264.430,92	8.180,34	6.762.790,22	5.186.878,80	40.714.457,38	0,00
<b>DESPESAS NÃO COMPUTADAS (II) (§ 1º do art. 19 da LRF)</b>	0,00	3.602,11	0,00	9.467,00	4.099,33	0,00	0,00	434,38	0,00	0,00	0,00	0,00	17.602,82	0,00
Indeniza, por Demissão e Incentivos à Demissão Voluntária	0,00	2.403,35	0,00	0,00	0,00	101,00	2.411,86	1.336,86	2.586,47	496,72	411,76	250,00	9.998,02	0,00
Decorrentes de Decisão Judicial de Período Anterior ao da Apuração	0,00	0,00	0,00	0,00	0,00	0,00	0,00	0,00	0,00	0,00	0,00	0,00	0,00	0,00
Despesas de Exercícios Anteriores de Período Anterior ao da Apuração	2.794.292,48	2.826.514,39	2.890.935,30	2.920.692,19	3.216.182,54	3.096.822,15	4.549.762,95	3.173.119,21	3.261.844,45	7.683,62	6.762,378,46	5.186.628,80	40.686.856,54	0,00
Inativos e Pensionistas com Recursos Vinculados	17.782.629,94	15.672.143,56	16.634.977,22	16.499.351,97	17.309.573,04	18.414.745,00	22.191.395,92	17.052.040,07	18.421.293,77	17.970.315,61	29.667.036,13	19.453.627,84	226.869.130,07	2.801,51

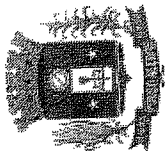
DESPESA LÍQUIDA COM PESSOAL (III) = (I - II)	VALOR												% SOBRE A RCL AJUSTADA	
	Jan/2019	Fev/2019	Mar/2019	Abr/2019	Mai/2019	Jun/2019	Jul/2019	Ago/2019	Sep/2019	Out/2019	Nov/2019	Dez/2019		TOTAL (ULTIMOS 12 MESES) (a)
<b>RECEITA CORRENTE LÍQUIDA - RCL (IV)</b>	580.922,971,66	580.922,971,66	580.922,971,66	580.922,971,66	580.922,971,66	580.922,971,66	580.922,971,66	580.922,971,66	580.922,971,66	580.922,971,66	580.922,971,66	580.922,971,66	580.922,971,66	580,92
(-) Transferências obrigatórias da União relativas às emendas individuais (V) (§ 13, art. 166 da CF)	0,00	0,00	0,00	0,00	0,00	0,00	0,00	0,00	0,00	0,00	0,00	0,00	0,00	0,00
<b>= RECEITA CORRENTE LÍQUIDA AJUSTADA (VI)</b>	580.922,971,66	580.922,971,66	580.922,971,66	580.922,971,66	580.922,971,66	580.922,971,66	580.922,971,66	580.922,971,66	580.922,971,66	580.922,971,66	580.922,971,66	580.922,971,66	580.922,971,66	580,92
<b>DESPESA TOTAL COM PESSOAL - DTP (VII) = (III + III b)</b>	226.871.931,58	226.871.931,58	226.871.931,58	226.871.931,58	226.871.931,58	226.871.931,58	226.871.931,58	226.871.931,58	226.871.931,58	226.871.931,58	226.871.931,58	226.871.931,58	226.871.931,58	226,87
<b>DESPESA MÁXIMO (VIII) (incisos I, II e III, art. 20 da LRF) - 60,00%</b>	348.553.783,00	348.553.783,00	348.553.783,00	348.553.783,00	348.553.783,00	348.553.783,00	348.553.783,00	348.553.783,00	348.553.783,00	348.553.783,00	348.553.783,00	348.553.783,00	348.553.783,00	348,55
<b>LIMITE PRUDENCIAL (IX) = (0,95 x VIII) (parágrafo único do art. 22 da LRF) - 57,00%</b>	331.126.093,85	331.126.093,85	331.126.093,85	331.126.093,85	331.126.093,85	331.126.093,85	331.126.093,85	331.126.093,85	331.126.093,85	331.126.093,85	331.126.093,85	331.126.093,85	331.126.093,85	331,13
<b>LIMITE DE ALERTA (X) = (0,90 x VIII) (inciso II do § 1º do art. 59 da LRF) - 54,00%</b>	313.698.404,70	313.698.404,70	313.698.404,70	313.698.404,70	313.698.404,70	313.698.404,70	313.698.404,70	313.698.404,70	313.698.404,70	313.698.404,70	313.698.404,70	313.698.404,70	313.698.404,70	313,70

FONTE: Sistema Atende.Net - IPM, Unidade Responsável: MUNICÍPIO DE POUSO ALEGRE. Emissão: 17/02/2020, às 17:05:41.

1 Nos demonstrativos elaborados no primeiro e no segundo quadrimestre de cada exercício, os valores de restos a pagar não processados inscritos em 31 de dezembro do exercício anterior continuarão a ser informados nesse campo. Esses valores não sofrerão alteração pelo seu processamento, e somente no caso de cancelamento podem ser excluídos.

NOTA:

*Luíssa Ribeiro Machado*  
Contadora - CRLT19868/09  
PREFEITURA MUN. POUSO ALEGRE



**MUNICÍPIO DE POUSO ALEGRE - MG**

Relatório de Gestão Fiscal  
**DEMONSTRATIVO DA DESPESA COM PESSOAL**  
 Orçamentos Fiscal e da Seguridade Social  
 Entidade: 5548,19434

Poder: Consolidado

Período de Referência: Janeiro a Dezembro de 2019 / Quadrimestre Setembro-Dezembro

**TABELA DE RETORNO AO LIMITE DA DESPESA TOTAL COM PESSOAL**

2019		Exercício do primeiro período seguinte		Exercício do segundo período seguinte		Segundo período seguinte		Exercício do segundo período seguinte	
3º Quadrimestre		Primeiro período seguinte		Segundo período seguinte		Segundo período seguinte		Exercício do segundo período seguinte	
Limite Máximo (a)	% DTP (b)	Redutor mínimo de 1/3 do Excedente (d) = (1/3*c)	Limite (c) = (b-d)	% DTP (f)	Redutor Residual (g) = (f-a)	Limite (h) = (a)	% DTP (i)	Redutor Residual (g) = (f-a)	Limite (h) = (a)
0,00	0,00	0,00	0,00	0,00	0,00	0,00	0,00	0,00	0,00

\* DTP corresponde à Despesa Total com Pessoal.

*LARISSA RIBEIRO MACHADO*  
 Contador - CRE 119468/O-9  
 REPERTURIA MUN. POUSO ALEGRE

MUNICÍPIO DE POUSO ALEGRE - MG  
Relatório de Gestão Fiscal  
DEMONSTRATIVO DA DÍVIDA CONSOLIDADA LÍQUIDA  
Orçamentos Fiscal e da Seguridade Social

Período de Referência: Janeiro a Dezembro de 2019 / Quadrimestre Setembro-Dezembro

R\$ 1,00

RF - ANEXO 2 (LRF, art. 55, inciso I, alínea "b")	DÍVIDA CONSOLIDADA	EXERCÍCIO ANTERIOR			SAÍDA DO EXERCÍCIO DE 2019		
		Saldo Inicial	Adiç. 1º	Adiç. 2º	Adiç. 1º	Adiç. 2º	Adiç. 3º
	DÍVIDA CONSOLIDADA - DC (I)	143.921.780,93	0,00	0,00	64.840.542,92	0,00	65.551.991,79
	Dívida Mobiliária	37.584.099,40	0,00	0,00	26.740.756,80	0,00	25.362.888,13
	Dívida Contratual	33.738.203,01	0,00	0,00	18.315.400,20	0,00	18.625.630,67
	Empréstimos	33.738.203,01	0,00	0,00	18.315.400,20	0,00	18.625.630,67
	Internos	0,00	0,00	0,00	0,00	0,00	0,00
	Externos	0,00	0,00	0,00	0,00	0,00	0,00
	Reestruturação da Dívida de Estados e Municípios	0,00	0,00	0,00	0,00	0,00	0,00
	Financiamentos	0,00	0,00	0,00	0,00	0,00	0,00
	Internos	0,00	0,00	0,00	0,00	0,00	0,00
	Externos	3.845.896,39	0,00	0,00	8.989.356,20	0,00	6.737.257,46
	Parcelamento e Renegociação de dívidas	0,00	0,00	0,00	0,00	0,00	0,00
	De Tributos	3.845.896,39	0,00	0,00	8.989.356,20	0,00	6.737.257,46
	De Contribuições Previdenciárias	0,00	0,00	0,00	0,00	0,00	0,00
	De Demais Contribuições Sociais	0,00	0,00	0,00	0,00	0,00	0,00
	De FGTS	0,00	0,00	0,00	0,00	0,00	0,00
	Com Instituição Não financeira	0,00	0,00	0,00	0,00	0,00	0,00
	Demais Dívidas Contratuais	106.337.681,53	0,00	0,00	65.268.361,35	0,00	40.189.103,60
	Precatórios posteriores a 05/05/2000 (inclusive) - Vencidos e não pagos	0,00	0,00	0,00	0,00	0,00	0,00
	Outras Dívidas	106.337.681,53	0,00	0,00	65.268.361,35	0,00	40.189.103,60
	DEBITOS (II)	137.988.607,06	0,00	0,00	190.855.034,83	0,00	204.104.407,94
	Disponibilidade de Caixa <sup>1</sup>	135.166.539,34	0,00	0,00	188.573.290,82	0,00	201.260.690,82
	Disponibilidade de Caixa Bruta	170.841.918,37	0,00	0,00	203.026.777,74	0,00	227.852.283,41
	(-) Restos a Pagar Processados	35.475.379,03	0,00	0,00	14.453.486,92	0,00	26.591.594,59
	Demais Heveres Financeiros	2.621.467,72	0,00	0,00	2.291.764,01	0,00	2.763.717,12
	DÍVIDA CONSOLIDADA LÍQUIDA (DCL) (III) (CII - I)	447.611.195,80	0,00	0,00	474.025.296,57	0,00	555.627.971,78
	RECEITA CORRENTE LÍQUIDA - RCL	32,35	0,00	0,00	18,96	0,00	11,80
	% da DC sobre a RCL (V/RCL)	0,00%	0,00%	0,00%	0,00%	0,00%	0,00%
	DO DCL SOBRE RCL (III/RCL)	537.134.434,96	0,00	0,00	568.830.353,88	0,00	666.753.566,14
	LIMITE DEFINIDO POR RESOLUÇÃO DO SENADO FEDERAL - 120%	483.420.091,46	0,00	0,00	511.947.120,30	0,00	600.078.209,52
	LIMITE DE ALERTA (Inciso III do § 1º do art. 59 da LRF) - 108%	0,00	0,00	0,00	0,00	0,00	0,00
	QUATROSAZÓRES NÃO INTEGRANTES DA DC						
	PRECATÓRIOS ANTERIORES A 05/05/2000	0,00	0,00	0,00	0,00	0,00	0,00
	PRECATÓRIOS POSTERIORES A 05/05/2000 (Não incluídos na DC) <sup>2</sup>	0,00	0,00	0,00	0,00	0,00	0,00
	PASSIVO ATUARIAL	0,00	0,00	0,00	0,00	0,00	0,00
	INSUFICIÊNCIA FINANCEIRA	0,00	0,00	0,00	0,00	0,00	0,00
	DEPÓSITOS E CONSIGNAÇÕES SEM CONTRAPARTIDA	13.233.895,88	0,00	0,00	12.582.000,72	0,00	12.281.912,80
	RP NÃO-PROCESSADOS	2.666.393,37	0,00	0,00	1.818.729,93	0,00	3.627.686,85
	ANTECIPAÇÕES DE RECEITA ORÇAMENTÁRIA - ARO	0,00	0,00	0,00	0,00	0,00	0,00
	DÍVIDA CONTRATUAL DE PPP	0,00	0,00	0,00	0,00	0,00	0,00
	APROPRIAÇÃO DE DEPÓSITOS JUDICIAIS - LC 151/2015	0,00	0,00	0,00	0,00	0,00	0,00

Se o saldo apurado for negativo, ou seja, se o total da Disponibilidade de Caixa Bruta for menor que Restos a Pagar Processados, esse saldo negativo não deverá ser informado nessa linha, mas sim na linha da "Insuficiência Financeira".

Se o saldo apurado for negativo, ou seja, se o total da Disponibilidade de Caixa Bruta for menor que Restos a Pagar Processados, esse saldo negativo não deverá ser informado nessa linha, mas sim na linha da "Insuficiência Financeira".


Referir-se aos precatórios posteriores a 05/05/2000 que, em cumprimento ao disposto no artigo 100 da Constituição Federal, ainda não foram incluídos no orçamento ou constam no orçamento e ainda não foram pagos. Ao final do

NOTA:

Execução em que o ente exerceu o limite	% DCL	% Excedente	Redutor mínimo de 25% do Excedente	Limite	% DCL	Redutor Residual	Exercício do período seguinte		% DCL
							(a) = (b-a)	(c) = (b-a) × 0,25	
0,00	0,00	0,00	0,00	0,00	(f) = (e) × (f) / (a)	0,00	0,00	0,00	

Identificador: WPR3151101-1975-LGRY-319723487 - Emitido por: LARISSA RIBEIRO MACHADO

Larissa Ribeiro Machado  
Contadora - OAB C119888/9-9  
PREFEITURA MUNICIPAL POUSO ALEGRE



**MUNICÍPIO DE POUSO ALEGRE - MG**  
 Relatório de Gestão Fiscal  
**DEMONSTRATIVO DA DISPONIBILIDADE DE CAIXA E DOS RESTOS A PAGAR**  
 Orçamentos Fiscal e da Seguridade Social  
 Entidade: 5548,19433,19434

Período de Referência: Janeiro a Dezembro de 2019 / Quadrimestre Setembro-Dezembro


IDENTIFICAÇÃO DOS RECURSOS	DISPONIBILIDADE DE CAIXA BRUTA (A)		OBRIGAÇÕES FINANCEIRAS			INSUFICIÊNCIA FINANCEIRA VARIÁVEL NO CONSORCIO PÚBLICO (F)	DISPONIBILIDADE DE CAIXA LÍQUIDA (G) = (A) - (B) - (C) - (F)	RESTOS A PAGAR EMPENHADOS E NÃO EMPENHADOS DO EXERCÍCIO (H)	EMPENHOS NÃO LIQUIDADOS CANCELADOS (NÃO INSCRITOS POR INSUFICIÊNCIA FINANCEIRA)	DISPONIBILIDADE DE CAIXA LÍQUIDA (APÓS A INSCRIÇÃO DOS RESTOS A PAGAR NÃO PROCESSADOS DO EXERCÍCIO) (I) = (G) - (H)
	Restos a Pagar Liquidados e Não Liquidados Anteriores		Restos a Pagar Empenhados e Não Liquidados Anteriores (D)	Demais Obrigações Financeiras (E)	Insuficiência Financeira Variável no Consórcio Público (F)					
	De Exercícios Anteriores (B)	Do Exercício (C)								
<b>TOTAL DOS RECURSOS NÃO VINCULADOS (I)</b>	<b>121.684.410,86</b>	<b>121.684.410,86</b>	<b>8.047.134,36</b>	<b>16.348.863,00</b>	<b>0,00</b>	<b>88.667.846,04</b>	<b>509.188,31</b>	<b>0,00</b>	<b>88.158.657,73</b>	
Recursos Ordinários										
Outros Recursos não Vinculados	0,00	0,00	0,00	0,00	0,00	0,00	0,00	0,00	0,00	
<b>TOTAL DOS RECURSOS VINCULADOS (II)</b>	<b>83.231.131,29</b>	<b>3.377.541,15</b>	<b>6.774.880,34</b>	<b>5.074.370,73</b>	<b>0,00</b>	<b>67.529.404,94</b>	<b>1.469.886,48</b>	<b>0,00</b>	<b>66.059.518,46</b>	
Recursos Vinculados à Educação	12.098.911,33	2.791.570,62	1.408.479,45	87.903,25	0,00	8.927.782,41	175,44	0,00	8.927.606,97	
Recursos Vinculados à Saúde	1.719.378,45	0,00	1.082.171,37	1.091.422,60	0,00	454.215,52	0,00	0,00	(454.215,52)	
Recursos Vinculados a Educação e Saúde	6.881.092,94	4.645,81	1.678.13,74	23.043,57	0,00	6.665.658,57	10.766,00	0,00	6.654.892,57	
Recursos Vinculados ao RPPS - Plano Previdenciário	7.927.193,01	516.796,88	2.367.825,07	155.911,89	0,00	5.278.596,42	715.262,19	0,00	4.563.754,23	
Recursos Vinculados a Educação e à Saúde	19.882.637,76	51.514,78	1.629.525,35	147.931,78	0,00	17.397.791,41	601.882,85	0,00	16.795.908,56	
Recursos Vinculados ao RPPS - Plano Financeiro	2.197.508,82	9.549,66	24.371,33	11.562,69	0,00	2.117.279,71	0,00	0,00	2.117.279,71	
Recursos Vinculados a Educação e à Saúde	18.223.799,48	522,20	1.297,70	158,55	0,00	13.529.914,30	0,00	0,00	13.529.914,30	
Recursos Vinculados a Educação e à Saúde	0,00	0,00	0,00	0,00	0,00	0,00	0,00	0,00	0,00	
Recursos Vinculados ao RPPS - Plano Financeiro	85.362,32	0,00	0,00	36.653,95	0,00	48.708,37	0,00	0,00	48.708,37	
Recursos de Operações de Crédito (exceto vinculados a Educação e à Saúde)	2.356.443,79	0,00	0,00	0,00	0,00	2.356.443,79	0,00	0,00	2.356.443,79	
Recursos de Alienação de Bens/Ativos	11.858.803,39	2.941,20	93.396,33	52.997,98	0,00	11.661.045,48	141.800,00	0,00	11.519.245,48	
Outros Recursos Vinculados										
<b>TOTAL (III) = (I + II)</b>	<b>204.915.542,15</b>	<b>3.902.565,45</b>	<b>14.822.014,70</b>	<b>21.423.233,73</b>	<b>0,00</b>	<b>156.197.250,98</b>	<b>1.979.074,79</b>	<b>0,00</b>	<b>154.218.176,19</b>	

FONTE: Sistema Atende.Net - IPM, Unidade Responsável: MUNICÍPIO DE POUSO ALEGRE. Emissão: 17/02/2020, às 17:47:43.

Essa coluna poderá apresentar valor negativo, indicando, nesse caso, insuficiência de caixa após o registro das obrigações financeiras.

NOTA:

Larissa Ribeiro Machado  
 Contadora - CRC11986/O-9  
 PRAEFEITURA MUNICIPAL DE POUSO ALEGRE



**MUNICÍPIO DE POUSO ALEGRE - MG**  
 Relatório Resumido da Execução Orçamentária  
**BALANÇO ORÇAMENTÁRIO**  
 Orçamentos Fiscal e da Seguridade Social

Entidade: 5548.19434

Período de Referência: Janeiro a Dezembro de 2019 / Quadrimestre Setembro-Dezembro

RECEITAS	PREVISÃO INICIAL	PREVISÃO ATUALIZADA	RECEITAS REALIZADAS		SALDO (a-e)	
			No. 3º Quadrimestre (d)	% (b/a)		Até 3º Quadrimestre (c)
RECEITAS (EXCETO INTRA-ORÇAMENTÁRIAS) (I)	761.005.100,00	761.005.100,00	213.889.123,56	28,11	601.210.000,77	79,00
RECEITAS CORRENTES	685.273.600,00	685.273.600,00	211.428.812,04	30,85	593.365.898,44	86,59
IMPOSTOS, TAXAS E CONTRIBUIÇÕES DE MELHORIA	93.545.000,00	93.545.000,00	36.721.186,74	39,26	104.089.282,24	111,27
Impostos	81.730.000,00	81.730.000,00	30.941.594,40	37,86	87.577.843,14	107,16
Taxas	11.815.000,00	11.815.000,00	5.779.592,34	48,92	16.511.439,10	139,75
Contribuição de Melhoria	0,00	0,00	0,00	0,00	0,00	0,00
CONTRIBUIÇÕES	28.725.000,00	28.725.000,00	8.385.874,13	29,19	22.690.191,59	78,99
Contribuições Sociais	13.745.000,00	13.745.000,00	4.627.186,70	33,66	12.051.645,25	87,68
Contribuições Econômicas	0,00	0,00	0,00	0,00	0,00	0,00
Contribuições para Entidades Privadas de Serviço Social e de Formação Profissional	0,00	0,00	0,00	0,00	0,00	0,00
Contribuição para o Custeio do Serviço de Iluminação Pública	14.980.000,00	14.980.000,00	3.758.687,43	25,09	10.638.546,34	71,02
RECEITA PATRIMONIAL	39.781.000,00	39.781.000,00	14.378.383,49	36,14	30.580.998,57	76,87
Exploração do Patrimônio Imobiliário do Estado	925.000,00	925.000,00	363.063,74	39,25	981.794,25	106,14
Valores Mobiliários	38.855.000,00	38.855.000,00	14.015.319,75	36,07	29.599.204,32	76,18
Delegação de Serviços Públicos Mediante Concessão, Permissão, Autorização ou Licença	0,00	0,00	0,00	0,00	0,00	0,00
Exploração de Recursos Naturais	0,00	0,00	0,00	0,00	0,00	0,00
Exploração do Patrimônio Intangível	0,00	0,00	0,00	0,00	0,00	0,00
Cessão de Direitos	1.000,00	1.000,00	0,00	0,00	0,00	0,00
Demais Receitas Patrimoniais	0,00	0,00	0,00	0,00	0,00	0,00
RECEITA AGROPECUÁRIA	0,00	0,00	0,00	0,00	0,00	0,00
RECEITA INDUSTRIAL	0,00	0,00	0,00	0,00	0,00	0,00
RECEITA DE SERVIÇOS	300.000,00	300.000,00	3.853,61	1,28	253.991,67	84,66
Serviços Administrativos e Comerciais Gerais	0,00	0,00	0,00	0,00	0,00	0,00
Serviços e Atividades Referentes à Navegação e ao Transporte	0,00	0,00	0,00	0,00	0,00	0,00
Serviços e Atividades referentes à Saúde	0,00	0,00	0,00	0,00	0,00	0,00
Serviços e Atividades Financeiras	0,00	0,00	0,00	0,00	0,00	0,00
Outros Serviços	300.000,00	300.000,00	3.853,61	1,28	253.991,67	84,66
TRANSFERÊNCIAS CORRENTES	456.529.500,00	456.529.500,00	149.839.034,83	32,82	413.875.948,50	90,66
Transferências da União e de suas Entidades	140.051.800,00	140.051.800,00	49.666.484,63	35,46	123.876.430,07	88,45
Transferências dos Estados e do Distrito Federal e de suas Entidades	252.105.700,00	252.105.700,00	78.660.379,75	31,20	226.931.762,38	90,01
Transferências dos Municípios e de suas Entidades	0,00	0,00	0,00	0,00	0,00	0,00
Transferências de Instituições Privadas	0,00	0,00	342.954,79	0,00	438.414,78	0,00
Transferências de Outras Instituições Públicas	64.372.000,00	64.372.000,00	21.169.215,66	32,89	62.629.341,27	97,29
Transferências do Exterior	0,00	0,00	0,00	0,00	0,00	0,00
Transferências de Pessoas Físicas	0,00	0,00	0,00	0,00	0,00	0,00
Transferências Provenientes de Depósitos Não Identificados	66.393.100,00	66.393.100,00	2.100.479,24	3,16	21.875.485,87	32,95
OUTRAS RECEITAS CORRENTES	4.266.000,00	4.266.000,00	1.081.049,25	25,34	2.867.597,30	67,22
Multas Administrativas, Contratuais e Judiciais	34.040.000,00	34.040.000,00	30.042,24	0,09	178.343,34	0,52
Indenizações, Restituições e Ressarcimentos	0,00	0,00	0,00	0,00	0,00	0,00

Em Reais

**MUNICÍPIO DE POUSO ALEGRE - MG**  
Relatório Resumido da Execução Orçamentária  
**BALANÇO ORÇAMENTÁRIO**  
Orçamentos Fiscal e da Seguridade Social

Entidade: 5548.19434

Período de Referência: Janeiro a Dezembro de 2019 / Quadrimestre Setembro-Dezembro

Bens, Direitos e Valores Incorporados ao Patrimônio Público	0,00	0,00	0,00	0,00	0,00	16.026.133,55	0,00	(16.026.133,55)
Demais Receitas Correntes	28.087.100,00	28.087.100,00	28.087.100,00	28.087.100,00	28.087.100,00	2.803.411,68	9,98	25.283.688,32
<b>RECEITAS DE CAPITAL</b>	75.731.500,00	75.731.500,00	75.731.500,00	75.731.500,00	75.731.500,00	7.844.111,33	10,36	67.887.388,67
<b>OPERAÇÕES DE CRÉDITO</b>	34.750.000,00	34.750.000,00	34.750.000,00	34.750.000,00	34.750.000,00	795.387,67	2,29	33.954.612,33
Operações de Crédito - Mercado Interno	0,00	0,00	0,00	0,00	0,00	0,00	0,00	0,00
Operações de Crédito - Mercado Externo	0,00	0,00	0,00	0,00	0,00	0,00	0,00	0,00
<b>ALIENAÇÃO DE BENS</b>	34.750.000,00	34.750.000,00	34.750.000,00	34.750.000,00	34.750.000,00	795.387,67	2,29	33.954.612,33
Alienação de Bens Móveis	0,00	0,00	0,00	0,00	0,00	0,00	0,00	0,00
Alienação de Bens Imóveis	0,00	0,00	0,00	0,00	0,00	0,00	0,00	0,00
Alienação de Bens Intangíveis	0,00	0,00	0,00	0,00	0,00	0,00	0,00	0,00
<b>AMORTIZAÇÕES DE EMPRÉSTIMOS</b>	40.981.500,00	40.981.500,00	40.981.500,00	40.981.500,00	40.981.500,00	176.440,00	11,62	36.219.008,00
<b>TRANSFERÊNCIAS DE CAPITAL</b>	38.661.000,00	38.661.000,00	38.661.000,00	38.661.000,00	38.661.000,00	176.440,00	12,32	33.898.508,00
Transferências da União e de suas Entidades	2.320.500,00	2.320.500,00	2.320.500,00	2.320.500,00	2.320.500,00	0,00	0,00	2.320.500,00
Transferências dos Estados e do Distrito Federal e de suas Entidades	0,00	0,00	0,00	0,00	0,00	0,00	0,00	0,00
Transferências dos Municípios e de suas Entidades	0,00	0,00	0,00	0,00	0,00	0,00	0,00	0,00
Transferências de Instituições Privadas	0,00	0,00	0,00	0,00	0,00	0,00	0,00	0,00
Transferências de Outras Instituições Públicas	0,00	0,00	0,00	0,00	0,00	0,00	0,00	0,00
Transferências do Exterior	0,00	0,00	0,00	0,00	0,00	0,00	0,00	0,00
Transferências de Pessoas Físicas	0,00	0,00	0,00	0,00	0,00	0,00	0,00	0,00
Transferências Provenientes de Depósitos Não Identificados	0,00	0,00	0,00	0,00	0,00	0,00	0,00	0,00
<b>OUTRAS RECEITAS DE CAPITAL</b>	0,00	0,00	0,00	0,00	0,00	0,00	0,00	0,00
Integralização do Capital Social	0,00	0,00	0,00	0,00	0,00	0,00	0,00	0,00
Remuneração das Disponibilidades do Tesouro	0,00	0,00	0,00	0,00	0,00	0,00	0,00	0,00
Resgate de Títulos do Tesouro	0,00	0,00	0,00	0,00	0,00	0,00	0,00	0,00
Demais Receitas de Capital	52.189.000,00	52.189.000,00	52.189.000,00	52.189.000,00	52.189.000,00	14.741.720,75	28,25	14.428.848,74
<b>RECEITAS (INTRA-ORÇAMENTÁRIAS) (II)</b>	813.194.100,00	813.194.100,00	813.194.100,00	813.194.100,00	813.194.100,00	638.970.161,03	78,58	174.223.938,97
<b>SUBTOTAL DAS RECEITAS (III) = (I + II)</b>	0,00	0,00	0,00	0,00	0,00	0,00	0,00	0,00
<b>OPERAÇÕES DE CRÉDITO / REFINANCIAMENTO (IV)</b>	0,00	0,00	0,00	0,00	0,00	0,00	0,00	0,00
Operações de Crédito - Mercado Interno	0,00	0,00	0,00	0,00	0,00	0,00	0,00	0,00
Mobiliária	0,00	0,00	0,00	0,00	0,00	0,00	0,00	0,00
Contratual	0,00	0,00	0,00	0,00	0,00	0,00	0,00	0,00
Operações de Crédito - Mercado Externo	0,00	0,00	0,00	0,00	0,00	0,00	0,00	0,00
Mobiliária	0,00	0,00	0,00	0,00	0,00	0,00	0,00	0,00
Contratual	813.194.100,00	813.194.100,00	813.194.100,00	813.194.100,00	813.194.100,00	638.970.161,03	78,58	174.223.938,97
<b>SUBTOTAL COM REFINANCIAMENTO (V) = (III + IV)</b>	0,00	0,00	0,00	0,00	0,00	0,00	0,00	0,00
<b>DEFFICIT (VI)</b>	0,00	0,00	0,00	0,00	0,00	0,00	0,00	0,00
<b>TOTAL (VII) = (V - VI)</b>	813.194.100,00	813.194.100,00	813.194.100,00	813.194.100,00	813.194.100,00	638.970.161,03	78,58	174.223.938,97
<b>SALDOS DE EXERCÍCIOS ANTERIORES</b>	0,00	0,00	0,00	0,00	0,00	0,00	0,00	0,00
Recursos Arrecadados em Exercícios Anteriores - RPPS	0,00	0,00	0,00	0,00	0,00	0,00	0,00	0,00
Superávit Financeiro Utilizado para Créditos Adicionais	0,00	0,00	0,00	0,00	0,00	0,00	0,00	0,00



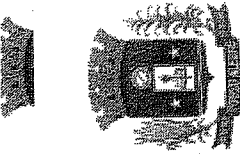
**MUNICÍPIO DE POUSO ALEGRE - MG**  
 Relatório Resumido da Execução Orçamentária  
**BALANÇO ORÇAMENTÁRIO**  
 Orçamentos Fiscal e da Seguridade Social  
 Entidade: 5548.19434

Período de Referência: Janeiro a Dezembro de 2019 / Quadrimestre Setembro-Dezembro

	DESPESAS EMPENHADAS		DESPESAS LIQUIDADAS		SALDO (d) - (e-h)	DESPESAS PAGAS ATÉ 3º Quadrimestre	INSCRITAS EM RESERVAS A PAGAR NÃO PROCESSADAS
	No 3º Quadrimestre	Até 3º Quadrimestre	No 3º Quadrimestre	Até 3º Quadrimestre			
Operações de Crédito - Mercado Externo	0,00	0,00	0,00	0,00	0,00	0,00	0,00
<b>ALIENAÇÃO DE BENS</b>	0,00	0,00	0,00	0,00	0,00	0,00	0,00
Alienação de Bens Móveis	0,00	0,00	0,00	0,00	0,00	0,00	0,00
Alienação de Bens Imóveis	0,00	0,00	0,00	0,00	0,00	0,00	0,00
AMORTIZAÇÕES DE EMPRÉSTIMOS	0,00	0,00	0,00	0,00	0,00	0,00	0,00
<b>TRANSFERÊNCIAS DE CAPITAL</b>	0,00	0,00	0,00	0,00	0,00	0,00	0,00
Transferências da União e de suas Entidades	0,00	0,00	0,00	0,00	0,00	0,00	0,00
Transferências dos Estados e do Distrito Federal e de suas Entidades	0,00	0,00	0,00	0,00	0,00	0,00	0,00
Transferências dos Municípios e de suas Entidades	0,00	0,00	0,00	0,00	0,00	0,00	0,00
Transferências de Instituições Privadas	0,00	0,00	0,00	0,00	0,00	0,00	0,00
Transferências de Outras Instituições Públicas	0,00	0,00	0,00	0,00	0,00	0,00	0,00
Transferências do Exterior	0,00	0,00	0,00	0,00	0,00	0,00	0,00
Transferências de Pessoas Físicas	0,00	0,00	0,00	0,00	0,00	0,00	0,00
Transferências Provenientes de Depósitos Não Identificados	0,00	0,00	0,00	0,00	0,00	0,00	0,00
<b>OUTRAS RECEITAS DE CAPITAL</b>	0,00	0,00	0,00	0,00	0,00	0,00	0,00
Integralização do Capital Social	0,00	0,00	0,00	0,00	0,00	0,00	0,00
Remuneração das Disponibilidades do Tesouro	0,00	0,00	0,00	0,00	0,00	0,00	0,00
Resgate de Títulos do Tesouro	0,00	0,00	0,00	0,00	0,00	0,00	0,00
Demais Receitas de Capital	0,00	0,00	0,00	0,00	0,00	0,00	0,00

	DOTAÇÃO INICIAL	DESPESAS EMPENHADAS		DESPESAS LIQUIDADAS		SALDO (d) - (e-h)	DESPESAS PAGAS ATÉ 3º Quadrimestre	INSCRITAS EM RESERVAS A PAGAR NÃO PROCESSADAS
		No 3º Quadrimestre	Até 3º Quadrimestre	No 3º Quadrimestre	Até 3º Quadrimestre			
<b>DESPESAS INTRA-ORÇAMENTÁRIAS</b>								
DESPESAS (INTRA-ORÇAMENTÁRIAS) (IX)	49.167.229,00	43.730.020,43	36.187.632,30	13.914.421,37	7.542.388,13	7.542.388,13	33.580.135,54	0,00
DESPESAS CORRENTES	49.167.229,00	43.730.020,43	36.187.632,30	13.914.421,37	7.542.388,13	7.542.388,13	33.580.135,54	0,00
PESSOAL E ENCARGOS SOCIAIS	0,00	0,00	0,00	0,00	0,00	0,00	0,00	0,00
JUROS E ENCARGOS DA DÍVIDA	0,00	0,00	0,00	0,00	0,00	0,00	0,00	0,00
OUTRAS DESPESAS CORRENTES	0,00	0,00	0,00	0,00	0,00	0,00	0,00	0,00
DESPESAS DE CAPITAL	0,00	0,00	0,00	0,00	0,00	0,00	0,00	0,00
INVESTIMENTOS	0,00	0,00	0,00	0,00	0,00	0,00	0,00	0,00
INVERSÕES FINANCEIRAS	0,00	0,00	0,00	0,00	0,00	0,00	0,00	0,00
AMORTIZAÇÃO DA DÍVIDA	0,00	0,00	0,00	0,00	0,00	0,00	0,00	0,00
RESERVA DE CONTINGÊNCIA	0,00	0,00	0,00	0,00	0,00	0,00	0,00	0,00

LARISSA RIBEIRO MACHADO  
 Contadora CRC119888/O-9  
 PRSFEITURAMUN. POUSO ALEGRE



**MUNICÍPIO DE POUSO ALEGRE - MG**  
Relatório Resumido da Execução Orçamentária  
**DEMONSTRATIVO DA RECEITA CORRENTE LÍQUIDA**  
Orçamentos Fiscal e da Seguridade Social

Entidade: 5548,19434


Período de Referência: Janeiro a Dezembro de 2019 / Quadrimestre Setembro-Dezembro

ESPECIFICAÇÃO	EVOLUÇÃO DA RECEITA REALIZADA NOS ÚLTIMOS 12 MESES												TOTAL (12 MESES)	PREVISÃO ATUALIZADA (EXERCÍCIO)
	Jan/2019	Fev/2019	Mar/2019	Abr/2019	Mai/2019	Jun/2019	Jul/2019	Ago/2019	Sep/2019	Out/2019	Nov/2019	Dez/2019		
	51.455.055,00	49.631.911,56	61.757.234,06	51.634.275,23	55.509.119,06	45.111.448,77	53.745.808,81	52.932.904,68	54.598.244,65	60.670.987,50	37.943.293,71	78.490.616,10		
RECEITAS CORRENTES (I)	51.455.055,00	49.631.911,56	61.757.234,06	51.634.275,23	55.509.119,06	45.111.448,77	53.745.808,81	52.932.904,68	54.598.244,65	60.670.987,50	37.943.293,71	78.490.616,10	653.480.879,13	743.695.600,00
Impostos, Taxas e Contribuições de Melhoria	5.428.666,32	6.022.829,53	5.549.931,91	5.469.973,77	7.818.359,32	6.654.126,88	9.429.016,21	20.995.191,56	8.541.997,64	9.227.157,26	9.539.010,70	9.412.582,66	104.089.259,76	93.545.000,00
IPTU	438.213,39	307.504,43	333.488,04	379.927,47	398.524,10	418.376,78	2.704.612,77	11.809.809,18	2.074.468,11	2.153.069,58	1.870.852,19	1.718.505,35	24.607.351,39	27.250.000,00
ISS	2.952.996,96	2.985.710,21	2.750.095,56	2.890.565,96	3.207.646,46	3.391.519,83	3.043.856,16	3.229.210,96	3.079.587,48	3.575.089,44	3.389.766,71	3.790.609,24	38.286.654,97	29.350.000,00
ITBI	521.960,80	1.422.047,54	1.422.047,54	665.984,14	2.467.892,19	991.132,59	1.137.375,97	947.041,49	808.866,72	937.125,45	1.238.284,55	1.340.247,10	13.396.926,15	9.000.000,00
IRRF	888.992,43	803.725,14	852.786,71	867.137,52	1.023.585,48	1.159.558,56	994.406,91	993.056,41	1.157.234,03	1.033.572,69	1.648.044,97	1.212.772,84	12.634.873,69	16.130.000,00
Outros Impostos, Taxas e Contribuições de Melhoria	626.493,74	503.842,21	694.602,99	666.358,68	720.711,09	693.539,12	1.548.764,40	4.016.073,52	1.421.841,30	1.528.716,10	1.392.062,28	1.350.448,13	15.163.453,56	11.815.000,00
Contribuições	2.141.500,72	1.605.274,15	1.556.720,52	1.577.438,44	1.630.013,02	1.710.871,12	1.780.108,91	2.325.149,29	7.344.033,78	7.951.555,48	2.185.823,00	2.706.193,91	22.712.945,19	28.725.000,00
Receita Patrimonial	7.228.389,32	1.223.073,13	(194.110,77)	3.812.326,63	8.939.590,11	854.985,66	(2.064.198,75)	(3.597.440,05)	7.446.033,78	7.838.480,16	(10.059.802,35)	8.887.026,22	30.580.998,57	39.781.000,00
Rendimentos de Aplicação Financeira	7.169.976,57	1.204.850,64	(247.242,49)	3.752.264,53	8.810.547,53	760.629,98	(2.169.570,25)	(3.697.571,94)	7.349.606,69	7.838.480,16	(10.059.802,35)	8.887.026,22	29.599.204,32	38.855.000,00
Outras Receitas Patrimoniais	58.412,75	18.222,49	53.131,72	60.061,90	129.042,58	94.355,68	105.371,50	100.131,89	96.427,09	113.075,32	73.570,36	79.990,97	981.794,25	926.000,00
Receita Apropriadária	0,00	0,00	0,00	0,00	0,00	0,00	0,00	0,00	0,00	0,00	0,00	0,00	0,00	0,00
Receita Industrial	0,00	0,00	0,00	0,00	0,00	0,00	0,00	0,00	0,00	0,00	0,00	0,00	0,00	0,00
Receita de Serviços	85.744,61	116.730,45	45.831,32	699,60	414,13	530,68	187,27	0,00	22,58	826,86	1.597,70	1.406,47	253.991,67	300.000,00
Transferências Correntes	36.120.344,27	40.308.366,71	38.365.814,36	40.243.081,46	36.795.255,81	35.500.745,15	43.974.639,08	32.546.578,89	36.302.456,90	41.212.145,05	35.805.487,26	56.793.283,13	473.968.198,07	514.951.500,00
Cota-Parte do FPM	7.562.979,55	8.307.480,20	6.220.168,40	6.068.458,89	7.787.809,57	6.134.440,52	8.388.824,47	6.123.269,86	5.450.613,21	5.017.997,32	6.810.140,41	11.610.165,18	85.482.347,58	81.700.000,00
Cota-Parte do ICMS	8.946.409,14	13.635.196,69	15.630.022,93	19.419.362,94	15.119.169,98	16.154.442,38	20.186.548,10	14.052.528,31	16.833.046,11	19.051.699,87	14.719.223,41	22.153.755,12	195.901.404,98	185.000.000,00
Cota-Parte do IPVA	6.880.675,06	4.139.022,18	4.190.316,21	1.818.105,75	1.345.638,33	880.284,53	964.596,03	928.306,55	647.220,76	424.147,24	350.851,07	870.989,35	23.440.351,06	28.500.000,00
Cota-Parte do ITR	1.225,93	1.853,59	719,60	877,35	391,97	757,14	300,35	1.538,36	10.403,36	30.183,93	3.858,83	3.424,82	55.555,23	110.000,00
Transferências da LC 87/1996	187.047,58	197.978,23	191.203,34	193.881,66	189.848,13	199.100,08	201.577,49	180.475,17	219.007,34	193.849,10	203.567,77	239.274,45	2.396.810,34	2.500.000,00
Transferências da LC 61/1989	6.441.081,40	5.077.027,07	5.082.123,10	5.610.790,80	4.878.866,88	4.709.684,92	5.375.824,90	4.284.726,54	4.720.817,13	5.319.555,34	4.616.454,92	6.401.915,63	62.518.868,63	64.372.000,00
Outras Transferências do FUNDEB	6.100.925,61	8.949.808,75	7.051.060,78	7.131.606,07	7.473.530,95	7.422.035,58	8.856.967,74	6.975.734,10	8.421.348,99	11.174.712,25	9.101.390,85	15.513.758,58	104.172.880,25	151.769.500,00
Outras Transferências Correntes	450.409,76	355.637,59	16.433.046,72	530.755,53	325.900,80	390.305,83	625.712,68	663.237,72	573.717,45	519.031,04	397.607,04	610.123,71	21.875.485,87	66.393.100,00
Outras Receitas Correntes	5.650.674,77	6.198.035,68	6.200.525,11	6.437.052,95	5.826.333,55	5.646.449,65	6.309.103,41	5.227.753,52	5.590.554,26	5.838.940,53	5.460.769,85	8.171.654,19	72.557.907,47	73.137.000,00
DEDUÇÕES (II)	900.376,91	906.187,69	918.642,10	903.818,26	903.265,29	937.944,95	994.727,02	936.461,72	923.932,78	860.865,09	1.008.741,55	1.821.477,69	12.016.441,05	1.000.000,00
Contrib. do Servidor para o Plano de Previdência	34.630,60	35.541,97	35.357,11	33.097,96	34.556,83	34.699,91	34.699,91	34.699,91	34.563,49	34.500,18	44.17.528,12	6.281.176,14	60.092.249,57	58.422.000,00
Compensação Financ. entre Reg. Previd.	4.715.667,26	5.256.306,02	5.246.525,90	5.500.136,73	4.888.571,43	4.673.804,79	5.279.676,48	4.257.223,45	4.632.057,99	4.943.575,26	4.417.528,12	6.281.176,14	60.092.249,57	58.422.000,00
Dedução Rec. Formação do FUNDEB	45.004.300,23	43.433.875,88	43.433.875,88	43.197.222,22	49.093.725,51	39.464.939,32	47.705.151,16	49.007.690,39	54.632.076,97	54.632.076,97	32.492.523,84	70.318.961,91	561.922.973,66	670.558.000,00

Fonte: Sistema Atende.Net - IPM, Unidade Responsável: MUNICÍPIO DE POUSO ALEGRE. Emissão: 17/02/2020, às 17:22:38.

NOTA:

*Larissa Ribeiro Machado*  
Contadora - CPF: 1986870-9  
PREFEITURA MUNICIPAL DE POUSO ALEGRE



**MUNICÍPIO DE POUSO ALEGRE - MG**  
 Relatório Resumido da Execução Orçamentária  
**DEMONSTRATIVO DAS RECEITAS E DESPESAS COM MANUTENÇÃO E DESENVOLVIMENTO DO ENSINO - MDE**  
 Orçamentos Fiscal e da Seguridade Social

Entidade: 5548,19434

Período de Referência: Janeiro a Dezembro de 2019 / Quadrimestre Setembro-Dezembro


DESPESAS DO FUNDEB	DOTAÇÃO INICIAL	DOTAÇÃO ATUALIZADA (d)	DESPESAS EMPENHADAS		DESPESAS LIQUIDADAS		INSCRITAS EM RESTOS A PAGAR NÃO PROCESSADOS (f)
			Até 3º Quadrimestre (e)	% (d = (e/d) x 100)	Até 3º Quadrimestre (E)	% (h) = (g/d) x 100	
<b>13- PAGAMENTO DOS PROFISSIONAIS DO MAGISTÉRIO</b>	45.992.000,00	53.787.387,79	51.724.252,30	96,16	51.724.252,30	96,16	0,00
13.1- Com Educação Infantil	18.600.000,00	5.516.992,36	3.808.308,12	69,03	3.808.308,12	69,03	0,00
13.2- Com Ensino Fundamental	27.392.000,00	48.270.395,43	47.915.944,18	99,27	47.915.944,18	99,27	0,00
<b>14- OUTRAS DESPESAS</b>	18.630.000,00	10.439.612,21	10.067.906,82	96,44	10.067.906,82	96,44	0,00
14.1- Com Educação Infantil	9.280.000,00	7.218.240,82	6.868.031,25	95,15	6.868.031,25	95,15	0,00
14.2- Com Ensino Fundamental	9.350.000,00	3.221.371,39	3.199.875,57	99,33	3.199.875,57	99,33	0,00
<b>15- TOTAL DAS DESPESAS DO FUNDEB (13 + 14)</b>	<b>64.652.000,00</b>	<b>64.227.000,00</b>	<b>61.792.159,12</b>	<b>96,21</b>	<b>61.792.159,12</b>	<b>96,21</b>	<b>0,00</b>

DEDUÇÕES PARA FINS DE LIMITE DO FUNDEB	VALOR
<b>16- RESTOS A PAGAR INSCRITOS NO EXERCÍCIO SEM DISPONIBILIDADE FINANCEIRA DE RECURSOS DO FUNDEB</b>	0,00
16.1- FUNDEB 60%	0,00
16.2- FUNDEB 40%	0,00
<b>17- DESPESAS CUSTEADAS COM O SUPERÁVIT FINANCEIRO, DO EXERCÍCIO ANTERIOR, DO FUNDEB</b>	0,00
17.1- FUNDEB 60%	0,00
17.2- FUNDEB 40%	0,00
<b>18- TOTAL DAS DEDUÇÕES CONSIDERADAS PARA FINS DE LIMITE DO FUNDEB (16 + 17)</b>	<b>0,00</b>

INDICADORES DO FUNDEB	VALOR
<b>19- TOTAL DAS DESPESAS DO FUNDEB PARA FINS DE LIMITE (15 - 18)</b>	61.792.159,12
19.1- Mínimo de 60% do FUNDEB na Remuneração do Magistério <sup>1</sup> ((13 - (16.1 + 17.1)) / ((11) x 100))%	82,65
19.2- Máximo de 40% em Despesa com MDE, que não Remuneração do Magistério ((14 - (16.2 + 17.2)) / ((11) x 100))%	16,09
19.3- Máximo de 5% não Aplicado no Exercício (100 - ((19.1 + 19.2)) %)	1,26

CONTROLE DA UTILIZAÇÃO DE RECURSOS NO EXERCÍCIO SUBSEQUENTES	VALOR
<b>20- RECURSOS RECEBIDOS DO FUNDEB EM 2018 QUE NÃO FORAM UTILIZADOS</b>	0,00
<b>21- DESPESAS CUSTEADAS COM O SALDO DO ITEM 20 ATÉ O 1º TRIMESTRE DE 2019</b>	0,00

Larissa Ribeiro Machado  
 Contadora (CPF 119.868.00-9)  
 PREFEITURA MUNICIPAL DE POUSO ALEGRE




**MUNICÍPIO DE POUSO ALEGRE - MG**  
 Relatório Resumido da Execução Orçamentária  
**DEMONSTRATIVO DAS RECEITAS E DESPESAS COM MANUTENÇÃO E DESENVOLVIMENTO DO ENSINO - MDE**  
 Orçamentos Fiscal e da Seguridade Social

Entidade: 5548.19434  
 Período de Referência: Janeiro a Dezembro de 2019 / Quadrimestre Setembro-Dezembro

DESPESAS COM AÇÕES TÍPICAS DE MDE	MANUTENÇÃO E DESENVOLVIMENTO DO ENSINO - DESPESAS CUSTEADAS COM A RECEITA RESULTANTE DE IMPOSTOS E RECURSOS DO FUNDEB				DESPESA EMPENHADA		DESPESA LIQUIDADADA		DESPESA EXECUTADA		INSCRITAS EM RESTOS A PAGAR NÃO PROCESSADOS
	DOTAÇÃO INICIAL	DOTAÇÃO ATUALIZADA	Até 3º Quadrimestre		Até 3º Quadrimestre		Até 3º Quadrimestre		%	%	
			(a)	(b)	(c) x 100	(d) x 100	(e)	(f)			
<b>22- EDUCAÇÃO INFANTIL</b>	55.967.000,00	29.512.233,18	22.855.028,81	77,44	22.854.911,67	77,44	117,14				117,14
22.1- Creche	55.967.000,00	29.512.233,18	22.855.028,81	77,44	22.854.911,67	77,44	117,14				117,14
22.1.1- Despesas Custeadas com Recursos do FUNDEB	27.880.000,00	12.735.233,18	10.676.339,37	83,83	10.676.339,37	83,83	0,00				0,00
22.1.2- Despesas Custeadas com Outros Recursos de Impostos	28.087.000,00	16.777.000,00	12.178.689,44	72,59	12.178.572,30	72,59	117,14				117,14
22.2- Pré-Escola	0,00	0,00	0,00	0,00	0,00	0,00	0,00				0,00
22.2.1- Despesas Custeadas com Recursos do FUNDEB	0,00	0,00	0,00	0,00	0,00	0,00	0,00				0,00
22.2.2- Despesas Custeadas com Outros Recursos de Impostos	0,00	0,00	0,00	0,00	0,00	0,00	0,00				0,00
<b>23- ENSINO FUNDAMENTAL</b>	97.900.764,96	100.241.197,25	92.184.130,56	91,96	92.184.072,26	91,96	58,30				58,30
23.1- Despesas Custeadas com Recursos do FUNDEB	36.742.000,00	51.491.766,82	51.115.819,75	99,27	51.115.819,75	99,27	0,00				0,00
23.2- Despesas Custeadas com Outros Recursos de Impostos	61.158.764,96	48.749.430,43	41.068.310,81	84,24	41.068.252,51	84,24	58,30				58,30
24- ENSINO MÉDIO	0,00	0,00	0,00	0,00	0,00	0,00	0,00				0,00
25- ENSINO SUPERIOR	0,00	0,00	0,00	0,00	0,00	0,00	0,00				0,00
26- ENSINO PROFISSIONAL NÃO INTEGRADO AO ENSINO REGULAR	0,00	0,00	0,00	0,00	0,00	0,00	0,00				0,00
27- OUTRAS	684.000,00	4.934.807,38	328.212,89	6,65	328.212,89	6,65	0,00				0,00
<b>28- TOTAL DAS DESPESAS COM AÇÕES TÍPICAS DE MDE (22 + 23 + 24 + 25 + 26 + 27)</b>	154.551.764,96	134.688.237,88	113.467.472,26	85,66	113.367.196,82	85,66	175,44				175,44

DEBÍTCOS CONSIDERADAS PARA FINS DE LIMITE CONSTITUCIONAL		VALOR
29- RESULTADO LÍQUIDO DAS TRANSFERÊNCIAS DO FUNDEB = (12)		2.426.619,06
30- DESPESAS CUSTEADAS COM A COMPLEMENTAÇÃO DO FUNDEB NO EXERCÍCIO		0,00
31- DESPESAS CUSTEADAS COM O SUPERÁVIT FINANCEIRO, DO EXERCÍCIO ANTERIOR, DO FUNDEB		0,00
32- DESPESAS CUSTEADAS COM O SUPERÁVIT FINANCEIRO, DO EXERCÍCIO ANTERIOR, DE OUTROS RECURSOS DE IMPOSTOS		0,00
33- RESTOS A PAGAR INSCRITOS NO EXERCÍCIO SEM DISPONIBILIDADE FINANCEIRA DE RECURSOS DE IMPOSTOS VINCULADOS AO ENSINO		0,00
34- CANCELAMENTO, NO EXERCÍCIO, DE RESTOS A PAGAR INSCRITOS COM DISPONIBILIDADE FINANCEIRA DE RECURSOS DE IMPOSTOS VINCULADOS AO ENSINO = (44.j)		260.280,16
<b>35- TOTAL DAS DEBÍTCOS CONSIDERADAS PARA FINS DE LIMITE CONSTITUCIONAL (29 + 30 + 31 + 32 + 33 + 34)</b>		2.686.899,22
<b>36- TOTAL DAS DESPESAS PARA FINS DE LIMITE (27 + 23 + 35)</b>		142.352.260,15
<b>37- PERCENTUAL DE APLICAÇÃO EM MDE SOBRE A RECEITA LÍQUIDA DE IMPOSTOS ((36) / (27 + 23) x 100) %- LIMITE CONSTITUCIONAL 25%</b>		28,45

**Larissa Ribeiro Machado**  
 Contadora - CRC 19868/O-9  
 PREFEITURA MUNICIPAL DE POUSO ALEGRE




**MUNICÍPIO DE POUSO ALEGRE - MG**  
 Relatório Resumido da Execução Orçamentária  
**DEMONSTRATIVO DAS RECEITAS E DESPESAS COM MANUTENÇÃO E DESENVOLVIMENTO DO ENSINO - MDE**  
 Orçamentos Fiscal e da Seguridade Social

Entidade: 5548,19434  
 Período de Referência: Janeiro a Dezembro de 2019 / Quadrimestre Setembro-Dezembro

OUTRAS DESPESAS CUSTEADAS COM RECEITAS ADICIONAIS PARA FINANCIAMENTO DO ENSINO	OUTRAS INFORMAÇÕES PARA CONTROLE				INSCRITAS EM RESTOS A PAGAR NÃO PROCESSADOS (f)
	DOTAÇÃO INICIAL	DOTAÇÃO ATUALIZADA (d)	DESPESA EMPENHADA Até 3º Quadrimestre (e) % (g) = (e/d)x100	DESPESA LIQUIDADADA Até 3º Quadrimestre (f) % (h) = (f/d)x100	
38- DESPESAS CUSTEADAS COM A APLICAÇÃO FINANCEIRA DE OUTROS RECURSOS DE IMPOSTOS VINCULADOS AO ENSINO	0,00	0,00	0,00	0,00	0,00
39- DESPESAS CUSTEADAS COM A CONTRIBUIÇÃO SOCIAL DO SALÁRIO-EDUCAÇÃO	6.785.500,00	9.985.816,60	3.117.137,19	3.106.371,19	10.766,00
40- DESPESAS CUSTEADAS COM OPERAÇÕES DE CRÉDITO	0,00	0,00	0,00	0,00	0,00
41- DESPESAS CUSTEADAS COM OUTRAS RECEITAS PARA FINANCIAMENTO DO ENSINO	18.630.000,00	10.439.612,21	10.067.906,82	10.067.906,82	0,00
42- TOTAL DAS DESPESAS CUSTEADAS COM RECEITAS ADICIONAIS PARA FINANCIAMENTO DO ENSINO (38+ 39 + 40 + 41)	25.415.500,00	20.425.428,81	13.185.044,01	13.174.278,01	10.766,00
43- TOTAL GERAL DAS DESPESAS COM EDUCAÇÃO (28 + 42)	179.967.264,96	155.113.666,62	128.552.416,27	128.541.474,83	10.941,44
<b>RESTOS A PAGAR INSCRITOS COM DISPONIBILIDADE FINANCEIRA DE RECURSOS DE IMPOSTOS VINCULADOS AO ENSINO</b>					
44- RESTOS A PAGAR DE DESPESAS COM MDE					
44.1 - Executadas com Recursos de Impostos Vinculados ao Ensino				2.677.869,77	260.280,16
44.2 - Executadas com Recursos do FUNDEB				2.677.869,77	260.280,16
				0,00	0,00
					CANCELADO EM 2019 (f)
					260.280,16
					260.280,16
					0,00

*Larissa Ribeiro Machado*  
 Contadora - CRC119868/O-9  
 PNEFEITURA MUN. POUSO ALEGRE



**MUNICÍPIO DE POUSO ALEGRE - MG**  
Relatório Resumido da Execução Orçamentária  
**DEMONSTRATIVO DAS RECEITAS E DESPESAS COM MANUTENÇÃO E DESENVOLVIMENTO DO ENSINO - MDE**  
Orçamentos Fiscal e da Seguridade Social

Entidade: 5548,19434  
Período de Referência: Janeiro a Dezembro de 2019 / Quadrimestre Setembro-Dezembro

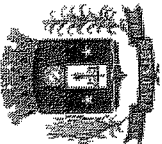
CONTEÚDO DA DISPONIBILIDADE FINANCEIRA	VALOR	
	FUNDEB (b)	SALÁRIO EDUCAÇÃO
45- DISPONIBILIDADE FINANCEIRA EM 31 DE DEZEMBRO DE 2018	881.169,77	3.676.181,88
46- (+) INGRESSO DE RECURSOS ATÉ O BIMESTRE (Orçamentário)	62.562.768,53	4.437.086,74
47- (-) PAGAMENTOS EFETUADOS ATÉ O BIMESTRE	61.075.886,75	3.517.027,37
47.1 (-) Orçamento do Exercício	60.709.987,75	3.052.767,57
47.2 (-) Restos a Pagar	365.899,00	464.259,80
48- (+) RECEITA DE APLICAÇÃO FINANCEIRA DOS RECURSOS ATÉ O BIMESTRE	61.676,91	203.368,45
49- (=) DISPONIBILIDADE FINANCEIRA ATÉ O BIMESTRE	2.429.728,46	4.799.609,70
50- (+) AJUSTES	475.525,55	(11.823,65)
50.1 (+) Retenções	475.525,55	(11.823,65)
50.2 (-) Valores a recuperar	0,00	0,00
50.3 (+) Outros valores extraorçamentários	0,00	0,00
50.4 (+) Conciliação Bancária	0,00	0,00
51- (=) SALDO FINANCEIRO CONCILIADO	2.905.254,01	4.787.786,05

FONTE: Sistema Atende.Net - IPM, Unidade Responsável: MUNICÍPIO DE POUSO ALEGRE. Emissão: 17/02/2020, às 17:10:52.

1. A linha "19.1" refere-se aos limites mínimos anuais a serem cumpridos no encerramento do exercício.
2. A linha "21" refere-se ao Art. 21, § 2º, Lei 11.494/2007: "Até 5% dos recursos recebidos à conta dos Fundos, inclusive relativos à complementação da União recebidos nos termos do §1º do art. 6º desta Lei, poderão ser utilizados no 1º trimestre do exercício imediatamente subsequente, mediante abertura de crédito adicional."
3. Caput do artigo 212 da CF/1988.
4. A linha "33" refere-se aos valores referentes à parcela dos Restos a Pagar inscritos sem disponibilidade financeira vinculada à educação deverão ser informados somente no RREO do último bimestre do exercício.
5. A linha "37" refere-se aos limites mínimos anuais a serem cumpridos no encerramento do exercício, no âmbito de atuação prioritária, conforme LDB, art. 11, V.
6. Nas linhas "35" e "36", nos cinco primeiros bimestres do exercício o acompanhamento poderá ser feito com base na despesa empenhada ou na despesa liquidada. No último bimestre do exercício, o valor deverá corresponder ao total da despesa empenhada.
7. A coluna "INSCRITAS EM RESTOS A PAGAR NÃO PROCESSADOS" será apresentada somente no último bimestre.

NOTA:

*Larissa Ribeiro Machado*  
Contadora - CRC119868/O-9  
PREFEITURA MUNICIPAL DE POUSO ALEGRE



**MUNICÍPIO DE POUSO ALEGRE - MG**  
Relatório Resumido da Execução Orçamentária  
**DEMONSTRATIVO DAS RECEITAS E DESPESAS COM AÇÕES E SERVIÇOS PÚBLICOS DE SAÚDE**  
Orçamentos Fiscal e da Seguridade Social  
Entidade: 5548,19434


Período de Referência: Janeiro a Dezembro de 2019 / Quadrimestre Setembro-Dezembro

R\$ 1,00

RREO - ANEXO 12 (LC 141/2012, art. 35)	PREVISÃO INICIAL	PREVISÃO ATUALIZADA (b)	RECEITAS REALIZADAS	
			Até 3º Quadrimestre (d)	% (d/c) x 100
<b>RECEITAS PARA APLICAÇÃO DA APLICAÇÃO EM AÇÕES E SERVIÇOS PÚBLICOS DE SAÚDE</b>				
RECEITA DE IMPOSTO LÍQUIDA (I)	81.730.000,00	81.730.000,00	87.577.827,62	107,16
Imposto Predial e Territorial Urbano - IPTU	24.500.000,00	24.500.000,00	18.299.640,22	74,69
Imposto sobre Transmissão de Bens Intervivos - ITBI	9.000.000,00	9.000.000,00	13.282.895,35	147,59
Imposto sobre Serviços de Qualquer Natureza - ISS	28.800.000,00	28.800.000,00	37.252.284,58	129,35
Imposto de Renda Retido na Fonte - IRRF	16.130.000,00	16.130.000,00	12.634.873,69	78,33
Imposto Territorial Rural - ITR	0,00	0,00	0,00	0,00
Multas, Juros de Mora e Outros Encargos do Impostos	450.000,00	450.000,00	450.939,63	100,21
Dívida Ativa dos Impostos	2.250.000,00	2.250.000,00	3.972.266,13	176,55
Multas, Juros de Mora e Outros Encargos da Dívida Ativa	600.000,00	600.000,00	1.684.928,02	280,82
RECEITA DE TRANSFERÊNCIAS CONSTITUCIONAIS E LEGAIS (II)	292.110.000,00	292.110.000,00	300.461.258,97	102,86
Cota-Parte FPM	75.000.000,00	75.000.000,00	78.667.157,36	104,89
Cota-Parte ITR	110.000,00	110.000,00	55.535,23	50,49
Cota-Parte IPVA	28.500.000,00	28.500.000,00	23.440.351,06	82,25
Cota-Parte ICMS	185.000.000,00	185.000.000,00	195.901.404,98	105,89
Cota-Parte IPI-Exportação	2.500.000,00	2.500.000,00	2.396.810,34	95,87
Compensações Financeiras Provenientes de Impostos e Transferências Constitucionais	1.000.000,00	1.000.000,00	0,00	0,00
Desoneração ICMS (LC 87/96)	1.000.000,00	1.000.000,00	0,00	0,00
Outras	0,00	0,00	0,00	0,00
<b>TOTAL DAS RECEITAS PARA APLICAÇÃO DA APLICAÇÃO EM AÇÕES E SERVIÇOS PÚBLICOS DE SAÚDE (III) = I + II</b>	<b>373.840.000,00</b>	<b>373.840.000,00</b>	<b>388.039.086,59</b>	<b>103,80</b>

RECEITAS ADICIONAIS PARA FINANCIAMENTO DA SAÚDE	PREVISÃO INICIAL	PREVISÃO ATUALIZADA (c)	RECEITAS REALIZADAS	
			Até 3º Quadrimestre (d)	% (d/c) x 100
TRANSFERÊNCIA DE RECURSOS DO SISTEMA ÚNICO DE SAÚDE - SUS	61.404.200,00	61.404.200,00	20.693.552,21	33,70
Provenientes da União	23.178.000,00	23.178.000,00	16.336.490,19	70,48
Provenientes dos Estados	38.226.200,00	38.226.200,00	4.357.062,02	11,40
Provenientes de Outros Municípios	0,00	0,00	0,00	0,00
Outras Receitas do SUS	0,00	0,00	0,00	0,00
TRANSFERÊNCIAS VOLUNTÁRIAS	0,00	0,00	0,00	0,00
RECEITAS DE OPERAÇÕES DE CRÉDITO VINCULADAS A SAÚDE	0,00	0,00	0,00	0,00
OUTRAS RECEITAS PARA FINANCIAMENTO DA SAÚDE	0,00	0,00	0,00	0,00
<b>TOTAL RECEITAS ADICIONAIS PARA FINANCIAMENTO DA SAÚDE</b>	<b>61.404.200,00</b>	<b>61.404.200,00</b>	<b>20.693.552,21</b>	<b>33,70</b>

Larissa Ribeiro Machado  
Secretaria Municipal de Saúde  
POUSO ALEGRE - MG



**MUNICÍPIO DE POUSO ALEGRE - MG**  
 Relatório Resumido da Execução Orçamentária  
**DEMONSTRATIVO DAS RECEITAS E DESPESAS COM AÇÕES E SERVIÇOS PÚBLICOS DE SAÚDE**  
 Orçamentos Fiscal e da Seguridade Social

Entidade: 5548.19434  
 Período de Referência: Janeiro a Dezembro de 2019 / Quadrimestre Setembro-Dezembro

Larissa Ribeiro Machado  
 Contador - CRC11986870-8  
 PREFEITURA MUNICIPAL DE POUSO ALEGRE


DESPESAS COM SAÚDE (Por Grupo de Natureza da Despesa)	DOTAÇÃO INICIAL	DOTAÇÃO ATUALIZADA (e)	DESPESAS EMPENHADAS		DESPESAS LIQUIDADAS		INSCRITAS EM RESTOS A PAGAR NÃO PROCESSADOS
			Até 3º Quadrimestre (f)	% (f/g) x 100	Até 3º Quadrimestre (g)	% (g/h) x 100	
<b>DESPESAS CORRENTES</b>	64.362.000,00	67.705.379,72	62.589.792,94	92,44	61.907.730,75	91,44	682.062,19
Pessoal e Encargos Sociais	51.478.304,50	49.880.187,50	47.309.130,08	94,85	47.309.130,08	94,85	0,00
Juros e Encargos da Dívida	0,00	0,00	0,00	0,00	0,00	0,00	0,00
Outras Despesas Correntes	12.883.695,50	17.825.192,22	15.280.662,86	85,73	14.598.600,67	81,90	682.062,19
<b>DESPESAS DE CAPITAL</b>	620.000,00	1.676.874,28	1.496.126,21	89,22	1.462.926,21	87,24	33.200,00
Investimentos	620.000,00	1.676.874,28	1.496.126,21	89,22	1.462.926,21	87,24	33.200,00
Inversões Financeiras	0,00	0,00	0,00	0,00	0,00	0,00	0,00
Amortização da Dívida	0,00	0,00	0,00	0,00	0,00	0,00	0,00
<b>TOTAL DAS DESPESAS COM SAÚDE (IV)</b>	<b>64.982.000,00</b>	<b>69.382.254,00</b>	<b>64.085.919,15</b>	<b>92,37</b>	<b>63.370.656,96</b>	<b>91,34</b>	<b>715.262,19</b>

DESPESAS COM SAÚDE NÃO COMPUTADAS PARA FINS DE APLICAÇÃO DO PERCENTUAL MÍNIMO	DOTAÇÃO INICIAL	DOTAÇÃO ATUALIZADA	DESPESAS EMPENHADAS		DESPESAS LIQUIDADAS		INSCRITAS EM RESTOS A PAGAR NÃO PROCESSADOS
			Até 3º Quadrimestre (h)	% (h/i) x 100	Até 3º Quadrimestre (i)	% (i/j) x 100	
<b>DESPESAS COM INATIVOS E PENSIONISTAS</b>	0,00	0,00	0,00	0,00	0,00	0,00	0,00
<b>DESPESAS COM ASSISTÊNCIA À SAÚDE QUE NÃO ATENDE AO PRINCÍPIO DE ACESSO UNIVERSAL</b>	0,00	0,00	0,00	0,00	0,00	0,00	0,00
<b>DESPESAS CUSTEADAS COM OUTROS RECURSOS</b>	0,00	0,00	0,00	0,00	0,00	0,00	0,00
Recursos de Transferência do Sistema Único de Saúde - SUS	0,00	0,00	0,00	0,00	0,00	0,00	0,00
Recursos de Operações de Crédito	0,00	0,00	0,00	0,00	0,00	0,00	0,00
Outros Recursos	0,00	0,00	0,00	0,00	0,00	0,00	0,00
<b>OUTRAS AÇÕES E SERVIÇOS NÃO COMPUTADOS</b>	0,00	0,00	0,00	0,00	0,00	0,00	0,00
<b>RESTOS A PAGAR NÃO PROCESSADOS INSCRITOS INDEVIDAMENTE NO EXERCÍCIO SEM DISPONIBILIDADE FINANCEIRA</b>	0,00	0,00	0,00	0,00	0,00	0,00	0,00
<b>DESPESAS CUSTEADAS COM DISPONIBILIDADE DE CAIXA VINCULADA AOS RESTOS A PAGAR CANCELADOS</b>	0,00	0,00	0,00	0,00	0,00	0,00	0,00
<b>DESPESAS CUSTEADAS COM RECURSOS VINCULADOS A PARCELA DO PERCENTUAL MÍNIMO QUE NÃO APLICADA EM AÇÕES E SERVIÇOS DE SAÚDE EM EXERCÍCIOS ANTERIORES</b>	0,00	0,00	0,00	0,00	0,00	0,00	0,00
<b>TOTAL DAS DESPESAS NÃO COMPUTADAS (V)</b>	<b>0,00</b>	<b>0,00</b>	<b>0,00</b>	<b>0,00</b>	<b>0,00</b>	<b>0,00</b>	<b>0,00</b>
<b>TOTAL DAS DESPESAS COM AÇÕES E SERVIÇOS PÚBLICOS DE SAÚDE (VI) - (IV - V)</b>	<b>64.982.000,00</b>	<b>69.382.254,00</b>	<b>64.085.919,15</b>	<b>100,00</b>	<b>63.370.656,96</b>	<b>92,37</b>	<b>715.262,19</b>

<b>PERCENTUAL DE APLICAÇÃO EM AÇÕES E SERVIÇOS PÚBLICOS DE SAÚDE SOBRE A RECEITA DE IMPOSTOS LÍQUIDA E TRANSFERÊNCIAS CONSTITUCIONAIS E LEGAIS (VII%) -</b> (VII/III x 100) - LIMITE CONSTITUCIONAL 15%	16,52
--	-------

<b>VALOR REFERENTE À DIFERENÇA ENTRE O VALOR EMPENHADO E O LIMITE MÍNIMO CONSTITUCIONAL [(VII - (15 x III)) / 100]</b>	5.164.793,97
--	--------------





**MUNICÍPIO DE POUSO ALEGRE - MG**  
 Relatório Resumido da Execução Orçamentária  
**DEMONSTRATIVO DAS RECEITAS E DESPESAS COM AÇÕES E SERVIÇOS PÚBLICOS DE SAÚDE**  
 Orçamentos Fiscal e da Seguridade Social


Entidade: 5548,19434  
 Período de Referência: Janeiro a Dezembro de 2019 / Quadrimestre Setembro-Dezembro

EXECUÇÃO DE RESTOS A PAGAR NÃO PROCESSADOS INSCRITOS COM DISPONIBILIDADE DE CAIXA	INSCRITOS	CANCELADOS/ PRESCRITOS	PAGOS	ATAGAR	PARCELA CONSIDERADA NO LIMITE
Inscritos em 2019	153.169,12	6.854,00	88.225,96	58.089,16	153.169,12
Inscritos em 2018	107.822,73	10.000,00	0,00	97.822,73	107.822,73
Inscritos em 2017	0,00	0,00	0,00	0,00	0,00
Inscritos em 2016	0,00	0,00	0,00	0,00	0,00
Inscritos em 2015	3.280,00	3.280,00	0,00	0,00	3.280,00
Inscritos em exercícios anteriores ao de 2015	0,00	0,00	0,00	0,00	0,00
<b>TOTAL</b>	<b>264.271,85</b>	<b>20.134,00</b>	<b>88.225,96</b>	<b>155.911,89</b>	<b>264.271,85</b>

CONTROLE DOS RESTOS A PAGAR CANCELADOS OU PRESCRITOS PARA FINS DE APLICAÇÃO DA DISPONIBILIDADE DE CAIXA CONFORME ARTIGO 24, § 1º, c/2º	RESTOS A PAGAR CANCELADOS OU PRESCRITOS		SALDO FINAL (Não Aplicado)
	SALDO INICIAL	Despesas canceladas no exercício de referência (f)	
Restos a pagar cancelados ou prescritos em 2019	0,00	0,00	0,00
Restos a pagar cancelados ou prescritos em 2018	0,00	0,00	0,00
Restos a pagar cancelados ou prescritos em 2017	0,00	0,00	0,00
Restos a pagar cancelados ou prescritos em 2016	0,00	0,00	0,00
Restos a pagar cancelados ou prescritos em 2015	0,00	0,00	0,00
Restos a pagar cancelados ou prescritos em exercícios anteriores ao de 2015	0,00	0,00	0,00
<b>TOTAL</b>	<b>0,00</b>	<b>0,00</b>	<b>0,00</b>

CONTROLE DO VALOR REFERENTE AO PERCENTUAL MÍNIMO NÃO CUMPRIDO EM EXERCÍCIOS ANTERIORES PARA FINS DE APLICAÇÃO DOS RECURSOS VINCULADOS CONFORME ARTIGOS 25 E 26	LIMITE NÃO CUMPRIDO		SALDO FINAL (Não Aplicado)
	SALDO INICIAL	Despesas custeadas no exercício de referência (b)	
Diferença de limite não cumprido em 2018	0,00	0,00	0,00
Diferença de limite não cumprido em 2017	0,00	0,00	0,00
Diferença de limite não cumprido em 2016	0,00	0,00	0,00
Diferença de limite não cumprido em 2015	0,00	0,00	0,00
Diferença de limite não cumprido em 2014	0,00	0,00	0,00
Diferença de limite não cumprido em exercícios anteriores ao de 2014	0,00	0,00	0,00
<b>TOTAL</b>	<b>0,00</b>	<b>0,00</b>	<b>0,00</b>

Larissa Ribeiro Machado  
 Contadora - CRC119856/O-9  
 PREFEITURA MUN. POUSO ALEGRE



**MUNICÍPIO DE POUSO ALEGRE - MG**  
Relatório Resumido da Execução Orçamentária  
**DEMONSTRATIVO DAS RECEITAS E DESPESAS COM AÇÕES E SERVIÇOS PÚBLICOS DE SAÚDE**  
Orçamentos Fiscal e da Seguridade Social

Entidade: 5548.19434

Período de Referência: Janeiro a Dezembro de 2019 / Quadrimestre Setembro-Dezembro

DESPESAS COM SAÚDE (Por Subfunção)	DOTAÇÃO INICIAL	DOTAÇÃO ATUALIZADA	DESPESAS EMPENHADAS		DESPESAS LIQUIDADAS		INSCRITAS EM RESTOS A PAGAR NÃO PROCESSADOS
			Até 3º Quadrimestre (R\$)	% (total) (I) x 100	Até 3º Quadrimestre (R\$)	% (total) (II) x 100	
Atenção Básica	6.143.304,50	9.626.148,09	8.233.425,53	12,85	8.233.425,53	12,99	0,00
Assistência Hospitalar e Ambulatorial	3.870.000,00	4.386.138,57	4.256.216,40	6,64	4.256.216,40	6,72	0,00
Suporte Profilático e Terapêutico	3.200.000,00	3.127.532,36	2.935.421,22	4,58	2.334.727,38	3,68	600.693,84
Vigilância Sanitária	89.200,00	313.765,00	241.010,11	0,38	218.746,11	0,35	22.264,00
Vigilância Epidemiológica	25.000,00	0,00	0,00	0,00	0,00	0,00	0,00
Alimentação e Nutrição	0,00	0,00	0,00	0,00	0,00	0,00	0,00
Outras Subfunções	51.654.495,50	51.928.669,98	48.419.845,89	75,55	48.327.541,54	76,26	92.304,35
<b>TOTAL</b>	<b>64.982.000,00</b>	<b>69.382.254,00</b>	<b>64.085.919,15</b>	<b>100,00</b>	<b>63.370.656,96</b>	<b>100,00</b>	<b>715.262,19</b>

FONTE: Sistema Atende.Net - IPM, Unidade Responsável: MUNICÍPIO DE POUSO ALEGRE. Emissão: 17/02/2020, às 17:12:56.

1. A linha "RESTOS A PAGAR NÃO PROCESSADOS INSCRITOS INDEVIDAMENTE NO EXERCÍCIO SEM DISPONIBILIDADE FINANCEIRA" apresentará valor somente no Relatório Resumido da Execução Orçamentária do último bimestre do exercício.
2. Na linha "DESPESAS CUSTEADAS COM DISPONIBILIDADE DE CAIXA VINCULADA AOS RESTOS A PAGAR CANCELADOS" o valor apresentado na interseção com a coluna "i" ou com a coluna "ii" deverá ser o mesmo apresentado no "total j".
3. Na linha "DESPESAS CUSTEADAS COM RECURSOS VINCULADOS A PARCELA DO PERCENTUAL MÍNIMO QUE NÃO FOI APLICADA EM AÇÕES E SERVIÇOS PÚBLICOS DE SAÚDE EM EXERCÍCIOS ANTERIORES" o valor apresentado na interseção com a coluna "i" ou com a coluna "ii" deverá ser o mesmo apresentado no "total k".
4. O termo "LIMITE CONSTITUCIONAL 15%" refere-se ao limite anual mínimo a ser cumprido no encerramento do exercício. Deverá ser informado o limite estabelecido na Lei Orgânica do Município quando o percentual nela estabelecido for superior ao fixado na LC nº 141/2012.
5. O valor do termo "LIMITE CONSTITUCIONAL 15%", durante o exercício servirá para o monitoramento previsto no art. 23 da LC 141/2012.
6. O valor (VII%) =  $(VI(i) \text{ ou } i) / IIIb \times 100$ , nos cinco primeiros bimestres do exercício o acompanhamento será feito com base na despesa liquidada. No último bimestre do exercício, o valor deverá corresponder ao total da despesa empenhada.
7. A coluna "INSCRITAS EM RESTOS A PAGAR NÃO PROCESSADOS" será apresentada somente no último bimestre.

NOTA:

Larissa Ribeiro Machado  
Controladora - CR 24.198687/9  
PREFEITURA MUNICIPAL DE POUSO ALEGRE