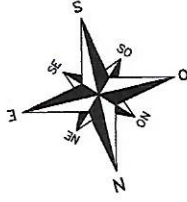
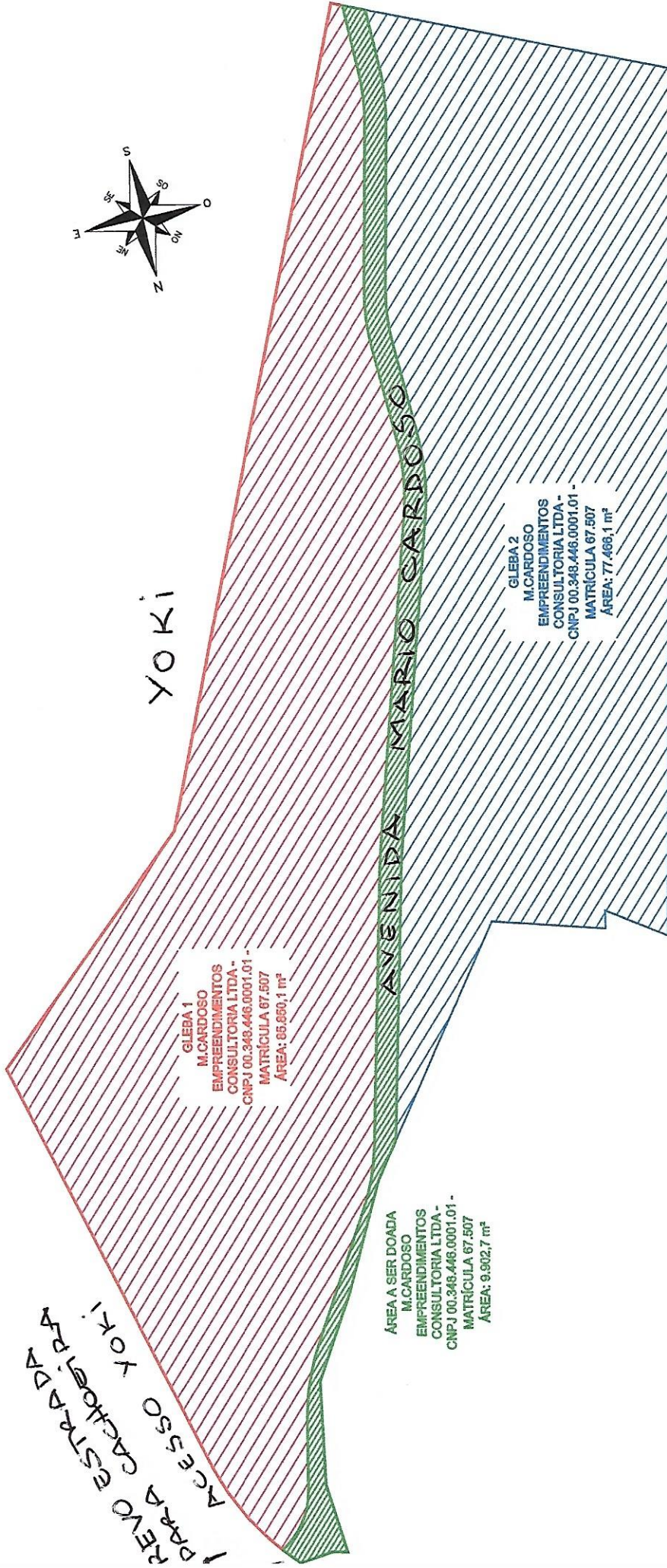


REVOLUÇÃO ESTRA DA  
PARA CACTOER PA  
ACESSO YOKI



ENTRADA  
DA  
ACG



YOKI

RODOVIA FERNÃO DIAS

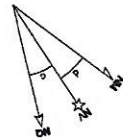
GLEBA 1  
M.CARDOSO  
EMPREENHIMENTOS  
CONSULTORIA LTDA -  
CNPJ 00.348.446.0001.01 -  
MATRÍCULA 67.507  
ÁREA: 65.660,1 m²

GLEBA 2  
M.CARDOSO  
EMPREENHIMENTOS  
CONSULTORIA LTDA -  
CNPJ 00.348.446.0001.01 -  
MATRÍCULA 67.507  
ÁREA: 77.468,1 m²

ÁREA A SER DOADA  
M.CARDOSO  
EMPREENHIMENTOS  
CONSULTORIA LTDA -  
CNPJ 00.348.446.0001.01 -  
MATRÍCULA 67.507  
ÁREA: 9.902,7 m²

**Orientação**

Convergência e declinação do ponto: V1  
Elipsóide: SIRGAS2000  
Latitude  $\Phi = 22^{\circ}18'21.043392''$  S  
Longitude  $\lambda = 45^{\circ}53'59.331889''$  W  
Data: 26/03/2018



= Convergência meridiana:  $00^{\circ}20'29.578224''$   
d = Declinação magnética:  $-21^{\circ}59'21.350144''$   
ad = Variação anual da declinação magnética:  $-00^{\circ}06'65.075117''$

**Sistema de Coordenadas**  
Coordenadas Planas Sistema UTM

Origem das coordenadas:  
Elipsóide: SIRGAS2000  
N Equador acrescido de 10.000.000 m  
E MC 45° acrescido de 500.000 m  
Coordenadas Geodésicas do ponto: V1  
Latitude  $\Phi = 22^{\circ}18'21.043392''$  S  
Longitude  $\lambda = 45^{\circ}53'59.331889''$  W  
Coeficiente de Escala: K = 0.999706127