



POUSO ALEGRE, 28 DE MAIO DE 2019.

OFÍCIO GAPREF Nº 78/19

Senhor Presidente,

De ordem do Excelentíssimo Senhor Prefeito Municipal, Dr. Rafael Tadeu Simões, encaminho às mãos do ilustre Vereador-Presidente, para conhecimento, a cópia do relatório referente à Prestação de Contas do Primeiro Quadrimestre de 2019, conforme determina o art. 9º, § 4º, da Lei Complementar nº 101/2000, sendo que a audiência será realizada nessa Casa no próximo dia 29/05/2019, às 13h.

Atenciosamente,


José Dimas da Silva Fonseca
Chefe de Gabinete

Excelentíssimo Senhor
Vereador Oliveira Altair Amaral
Presidente da Câmara Municipal
POUSO ALEGRE – MG

CÂMARA MUNICIPAL RECEBIDO 28/05/2019 17:21 0675 2/2




PRESTAÇÃO DE CONTAS

1º QUADRIMESTRE DE 2019

1-RGF	Demonstrativo da Despesa com Pessoal Executivo	Pág. 1
2-RGF	Demonstrativo Dívida Consolidada Líquida	Pág. 3
3-RGF	Demonstrativo de Restos a Pagar	Pág. 4
1-RREO	Comparativo Receita e Despesa	Pág. 5
2-RREO	Demonstrativo da Despesa por Função e Subfunção	Pág. 6
3-RREO	Demonstrativo da Receita Corrente Líquida	Pág. 9
4-RREO	Demonstrativo Resultado Primário	Pág. 10
5-RREO	Demonstrativo da Despesa com Manutenção e Desenvolvimento do Ensino	Pág. 12
6-RREO	Demonstrativo da Despesa com Ações e Serviços Públicos de Saúde	Pág. 18

José Dimas da Silva Fonseca
CHEFE DE GABINETE

Larissa Ribeiro Machado
Contadora - CRC119868/O-9
PREFEITURA MUN. POUSO ALEGRE



MUNICÍPIO DE POUSO ALEGRE - MG
 Relatório de Gestão Fiscal
DEMONSTRATIVO CONSOLIDADO DA DESPESA COM PESSOAL
 Orçamentos Fiscal e da Seguridade Social
 Entidade: Consolidado
 Poder: Consolidado

Período de Referência: Maio de 2018 a Abril de 2019 / Quadrimestre Janeiro-Abril

R\$ 1,00

DESPESA COM PESSOAL (I)	DESPESAS EXECUTADAS (U) - (Meses)												TOTAL (U) - (Meses)	INSCRIÇÃO EM PAGAMENTO PROPOSTAS
	Maio/2018	Jun/2018	Jul/2018	Set/2018	Out/2018	Nov/2018	Dez/2018	Jan/2019	Fev/2019	Mar/2019	Abr/2019			
Pessoal Ativo	19.432.127,15	24.605.570,83	20.115.764,37	19.407.098,30	19.607.916,62	19.256.431,53	21.409.582,59	29.752.562,21	21.047.124,50	19.006.214,42	20.182.977,64	19.837.552,84	253.660.923,20	49.685,03
Vencimentos, Vantagens e Outras Despesas Variáveis	16.757.487,11	20.834.811,69	17.470.640,42	16.720.194,31	16.935.197,23	16.446.817,58	17.381.583,89	26.770.169,71	18.249.886,76	16.145.655,36	17.257.941,65	16.880.375,73	217.850.961,44	4.037,70
Obrigações Patronais	13.459.494,17	17.667.618,02	14.123.449,67	13.349.100,76	13.967.885,54	13.494.327,05	14.214.629,53	20.941.476,01	15.238.782,54	13.102.131,92	14.092.655,49	13.858.665,29	177.510.213,99	2.932,93
Benefícios Previdenciários	3.297.992,94	3.167.193,67	3.347.190,75	3.371.093,55	2.967.311,69	2.952.490,53	3.166.954,36	5.828.693,70	3.011.104,22	3.043.723,44	3.165.286,16	3.021.712,44	40.340.747,45	1.104,77
Pessoal Inativo e Pensionistas	2.642.780,82	3.740.177,42	2.616.470,28	2.656.380,36	2.672.719,39	2.749.254,03	3.998.336,90	2.951.653,89	2.797.227,74	2.829.459,65	2.893.880,56	2.923.681,45	35.472.032,49	158,55
Aposentadorias, Reserva e Reformas	2.119.618,09	3.045.038,43	2.086.739,92	2.127.854,65	2.160.112,98	2.164.999,69	3.278.353,44	2.238.085,05	2.275.140,47	2.302.437,36	2.334.979,88	2.366.407,63	28.499.767,59	0,00
Pensões	346.449,20	514.344,54	348.824,27	351.660,79	348.877,08	349.055,16	520.557,22	350.358,34	359.438,77	359.090,03	364.781,81	363.620,26	4.577.057,47	0,00
Outros Benefícios Previdenciários	176.713,53	180.794,45	180.906,09	176.864,92	165.729,33	199.426,24	199.426,24	363.210,50	162.658,50	167.932,26	194.118,87	193.653,56	2.395.207,43	158,55
Outras despesas de pessoal decorrentes de contratos de terceirização ou de contratação de forma indireta (§ 1º do art. 18 da LRF)	31.859,22	30.381,72	28.653,67	30.523,83	0,00	60.359,92	29.661,80	30.738,61	0,00	30.899,41	31.155,43	33.495,66	337.929,27	45.488,78
DESPESAS NÃO COMPUTADAS (II) (§ 1º do art. 19 da LRF)	2.708.459,10	3.772.174,03	2.628.419,63	2.669.417,18	2.670.742,65	2.749.675,18	3.999.796,82	2.952.761,82	2.794.292,48	2.832.519,85	3.173.128,26	2.930.159,19	35.879.550,19	158,55
Indeniza. por Demissão e Incentivos à Demissão Voluntária	43.447,84	26.491,55	1.907,10	13.036,82	0,00	366,74	308,05	2.434,42	0,00	3.602,11	282.192,96	9.467,00	385.256,59	0,00
Decorrentes de Decisão Judicial de Período Anterior ao da Apuração	22.230,44	5.509,06	8.042,25	0,00	968,52	2.999,67	4.097,13	2.983,43	0,00	2.403,35	0,00	0,00	49.233,85	0,00
Despesas de Exercícios Anteriores de Período Anterior ao da Apuração	0,00	0,00	0,00	0,00	0,00	0,00	0,00	0,00	0,00	0,00	0,00	0,00	0,00	0,00
Inativos e Pensionistas com Recursos Vinculados	2.642.780,82	3.740.177,42	2.616.470,28	2.656.380,36	2.669.774,13	2.746.308,77	3.995.391,64	2.947.341,97	2.794.292,48	2.826.514,39	2.890.935,30	2.920.692,19	35.447.059,75	158,55
DESPESA LÍQUIDA COM PESSOAL (III) = (I - II)	16.723.668,05	20.833.992,80	17.489.344,74	16.737.681,32	16.937.173,97	16.506.756,35	17.409.785,77	26.799.800,39	18.252.832,02	16.173.694,57	17.009.849,38	16.907.393,65	217.781.373,01	49.526,48

RECEITA CORRENTE LÍQUIDA - RCL (IV)	VALOR	% SOBRE A RCL AJUSTADA
(c) Transferências obrigatórias da União relativas às emendas individuais (V) (§ 13, art. 166 da CF)	518.396.138,25	-
= RECEITA CORRENTE LÍQUIDA AJUSTADA (VI)	0,00	-
DESPESA TOTAL COM PESSOAL - DTP (VII) = (III + III b)	518.396.138,25	-
LIMITE MÁXIMO (VIII) (incisos I, II e III, art. 20 da LRF) - 60,00%	217.830.899,49	42,02
LIMITE PRECATORIAL (IX) = (0,95 x VIII) (parágrafo único do art. 22 da LRF) - 57,00%	311.037.682,95	60,00
LIMITE DE ACERTA (X) = (0,90 x VIII) (inciso II do § 1º do art. 59 da LRF) - 54,00%	295.485.798,80	57,00
	279.933.914,66	54,00


FONTE: Sistema Atende.Net - IPMS, Unidade Responsável: MUNICÍPIO DE POUSO ALEGRE. Emissão: 28/05/2019, às 08:10:05.

1) Nos demonstrativos elaborados no primeiro e no segundo quadrimestre de cada exercício, os valores de restos a pagar não processados inscritos em 31 de dezembro do exercício anterior continuarão a ser informados nesse campo. Esses valores não sofrem alteração pelo seu processamento, somente no caso de cancelamento podem ser excluídos.

NOTA:

868/Q-9

Jose Dirias da Silva Barbosa
 CHefe DE GABINETE



Relatório de Gestão Fiscal
ATIVOS CONSOLIDADO DA DESPESA COM PL. SOAL
Orçamentos Fiscal e da Seguridade Social


Entidade: Consolidado
 Poder: Consolidado
 Período de Referência: Maio de 2018 a Abril de 2019 / Quadrimestre Janeiro-Abril

2019		2018		2017		2016		2015	
Quadrimestre		Quadrimestre		Quadrimestre		Quadrimestre		Quadrimestre	
Limite Máximo (a)	% DTP (b)	% Excedente (c) = (b-a)	Redutor mínimo de 1/3 do Excedente (d) = (1/3*c)	Limite (e) = (b-d)	% DTP (f)	Redutor Residual (g) = (f-a)	Limite (h) = (a)	% DTP (i)	0,00
0,00	0,00	0,00	0,00	0,00	0,00	0,00	0,00	0,00	0,00

1 DTP corresponde à Despesa Total com Pessoal.

José Dimas da Silva Fonseca
 CHEFE DE GABINETE

Larissa Ribeiro Machado
 Contadora - CRC119868/O-9
 PREFEITURA MUN. POUSO ALEGRE




MUNICÍPIO DE POUSOS
Execução Orçamentária
Restos a Pagar

Pagamentos Até: 30/04/2019 Apenas Restos com Valor à Pagar: Não Total Liquidado à Pagar: Não

Descrição	2018		2019		Total
	Processados	Não-Processados	Processados	Não-Processados	
Total de Restos Processados	1.201,33	0,00	1.201,33	0,00	1.201,33
Total Ano	1.201,33	0,00	1.201,33	0,00	1.201,33
Total de Restos Processados	4.748,61	0,00	4.748,61	0,00	4.748,61
Total Ano	4.748,61	0,00	4.748,61	0,00	4.748,61
Total de Restos Processados	164.036,49	0,00	164.036,49	0,00	164.036,49
Total Ano	164.036,49	0,00	164.036,49	0,00	164.036,49
Total de Restos Processados	2.138.099,50	0,00	2.138.099,50	0,00	2.138.099,50
Total Ano	2.138.099,50	0,00	2.138.099,50	0,00	2.138.099,50
Total de Restos Não-Processados	26.107,64	0,00	26.107,64	0,00	26.107,64
Total Ano	2.164.207,14	0,00	2.164.207,14	0,00	2.164.207,14
Total de Restos Processados	577.071,76	0,00	577.071,76	0,00	577.071,76
Total Ano	577.071,76	0,00	577.071,76	0,00	577.071,76
Total de Restos Processados	9.654.681,08	0,00	9.654.681,08	0,00	9.654.681,08
Total Ano	9.654.681,08	0,00	9.654.681,08	0,00	9.654.681,08
Total de Restos Processados	2.258.020,89	0,00	2.258.020,89	26.695,03	2.284.715,92
Total Ano	605.671,48	0,00	605.671,48	65.278,80	670.950,28
Total de Restos Não-Processados	2.861.692,17	0,00	2.861.692,17	91.973,83	2.953.666,00
Total Ano	21.265.476,27	0,00	21.265.476,27	20.995.197,08	42.260.673,35
Total de Restos Processados	2.043.385,66	13.945,56	2.029.440,10	768.441,08	1.260.999,02
Total de Restos Não-Processados	23.308.861,93	13.945,56	23.294.916,37	21.763.636,16	1.531.276,21
Total Ano	38.736.500,51	13.945,56	38.722.554,95	21.855.611,99	16.866.942,96
Total Geral					

José Amós da Silva Fonseca
CHIEFE DE GABINETE

Ribeiro Machado
 CRC: 19868/O-9
 PDUO ALEGRE

**MUNICÍPIO DE POUSO ALEGRE****Execução Orçamentária****Anexo I - Demonstrativo de Receitas e Despesas Segundo Categoria Econômica**

Entidade: Consolidado

Período: 01/01/2019 até: 30/04/2019


Anexo 1 da Lei 4.320/64 - Adendo II Portaria SOF Nr. 8, de 04/02/1985

Receitas	R\$	Despesas	R\$
RECEITA ORÇAMENTÁRIA		DESPESA ORÇAMENTÁRIA	
Receitas correntes	222.167.294,05	Despesas correntes	266.058.136,34
Impostos, taxas e contribuições de melhoria	22.513.178,60	Pessoal e encargos sociais	68.829.964,99
Contribuições	6.881.421,11	Juros e encargos da dívida	2.000.000,00
Receita patrimonial	19.715.127,88	Outras despesas correntes	195.228.171,35
Receita de serviços	249.005,98	Intra-orçamentárias	11.328.951,75
Transferências correntes	154.709.719,45		
Outras receitas correntes	18.098.841,03		
Receitas correntes	11.352.444,43		
Contribuições	4.407.284,82		
Outras receitas correntes	6.945.159,61		
Total das Receitas Correntes	233.519.738,48	Total das Despesas Correntes	277.387.088,09
Déficit	43.867.349,61	Superávit	0,00
Soma	277.387.088,09	Soma	277.387.088,09
Superávit do Orçamento Corrente	0,00	Déficit do Orçamento Corrente	43.867.349,61
Receitas de capital	1.269.026,67	Despesas de capital	25.230.491,19
Operações de crédito	795.387,67	Investimentos	22.760.491,19
Transferências de capital	473.639,00	Amortização da dívida	2.470.000,00
Restituições (ao detalhar, acrescentar a rubrica da rece	(43.368,43)	Intra-orçamentárias	0,00
Restituições - Receitas correntes	(43.368,43)		
Total das Receitas de Capital	1.225.658,24	Total das Despesas de Capital	25.230.491,19
Déficit	24.004.832,95	-(Reserva de contingência	0,00
		+Reserva do RPPS)	0,00
		Superávit	0,00
Resumo			
Receitas Correntes	233.519.738,48	Despesa Correntes	277.387.088,09
Receitas de Capital	1.225.658,24	Despesas de Capital	25.230.491,19
		Reserva de Contingência	0,00
		Reserva do RPPS	0,00
Subtotal	234.745.396,72	Subtotal	302.617.579,28
Transferências Financeiras Recebidas		Transferências Financeiras Concedidas	
Transferências Recebidas	34.922.108,11	Transferências Concedidas	6.600.000,00
Déficit	39.550.074,45	Superávit	0,00
Total	309.217.579,28	Total	309.217.579,28

Data de Emissão: 28/05/2019

Jose Dinis da Silva Fonseca
Jose Dinis da Silva Fonseca
 CHEFE DE GABINETE

Larissa Ribeiro Machado
Larissa Ribeiro Machado
 Contadora - CRC119868/0-9
 PREFEITURA MUN. POUSO ALEGRE




MUNICÍPIO DE CURITIBA
Relatório Resumido da Execução Orçamentária
DEMONSTRAÇÃO DA EXECUÇÃO DAS DESPESAS POR FUNÇÃO/SUBFUNÇÃO
Orçamentos Fiscal e da Seguridade Social

Entidade: Consolidado
 Período de Referência: Janeiro a Abril de 2019 / Quadrimestre Janeiro-Abril

FUNÇÃO/SUBFUNÇÃO	DOTAÇÃO INICIAL	DOTAÇÃO ATUALIZADA	DESPESAS EMPENHADAS		SALDO (c) = (a) - (b)	DESPESAS LIQUIDADAS		SALDO (e) = (a) - (d)
			No 1º Quadrimestre	% (b) total (b)		No 1º Quadrimestre	% (d) total (d)	
DESPESAS (EXCETO INTRA-ORÇAMENTÁRIAS) (1)	762.360.031,00	775.418.651,98	291.288.627,53	94,26	484.130.024,45	137.817.645,04	92,40	637.601.006,94
LEGISLATIVA	18.133.160,00	18.133.160,00	6.277.226,01	2,07	11.855.933,99	4.006.496,55	2,69	14.126.663,45
Ação Legislativa	6.842.870,00	7.022.870,00	1.694.351,50	0,56	5.328.518,50	1.534.709,74	1,03	5.488.160,26
Demais Subfunções	11.290.290,00	11.110.290,00	4.582.874,51	1,51	6.527.415,49	2.471.786,81	1,66	8.638.503,19
JUDICIÁRIA	5.745.600,00	10.445.600,00	9.646.735,83	3,19	798.864,17	3.526.979,82	2,36	6.918.620,18
Ação Judiciária	5.745.600,00	10.445.600,00	9.646.735,83	3,19	798.864,17	3.526.979,82	2,36	6.918.620,18
ADMINISTRAÇÃO	124.383.637,48	126.733.040,97	52.817.087,39	17,45	73.915.953,58	26.703.881,03	17,90	100.029.159,94
Planejamento e Orçamento	150.000,00	150.000,00	0,00	0,00	0,00	0,00	0,00	150.000,00
Administração Geral	107.696.976,04	108.449.179,53	44.010.553,68	14,54	64.438.625,85	22.565.159,87	15,13	85.884.019,66
Administração Financeira	14.470.661,44	14.934.861,44	8.254.439,46	2,73	6.680.421,98	3.774.335,28	2,53	11.160.526,16
Comunicação Social	2.066.000,00	3.199.000,00	552.094,25	0,18	2.646.905,75	364.385,88	0,24	2.834.614,12
SEGURANÇA PÚBLICA	1.575.000,00	1.092.000,00	170.352,00	0,06	921.648,00	64.488,00	0,04	1.027.512,00
Policimento	1.075.000,00	792.000,00	170.352,00	0,06	621.648,00	64.488,00	0,04	727.512,00
Defesa Civil	500.000,00	300.000,00	0,00	0,00	300.000,00	0,00	0,00	300.000,00
ASSISTÊNCIA SOCIAL	15.119.800,00	15.117.603,52	4.762.613,16	1,57	10.354.990,36	2.886.298,33	1,94	12.231.305,19
Assistência ao Idoso	50.000,00	50.000,00	0,00	0,00	50.000,00	0,00	0,00	50.000,00
Assistência à Criança e ao Adolescente	1.315.000,00	1.315.000,00	287.513,05	0,10	1.027.486,95	86.383,90	0,06	1.228.616,10
Assistência Comunitária	13.754.800,00	13.752.603,52	4.475.100,11	1,48	9.277.503,41	2.799.914,43	1,88	10.952.689,09
PREVIDÊNCIA SOCIAL	43.500.000,00	42.500.000,00	11.432.434,36	3,78	31.067.565,64	11.432.434,36	7,67	31.067.565,64
Previdência do Regime Estatutário	43.500.000,00	42.500.000,00	11.432.434,36	3,78	31.067.565,64	11.432.434,36	7,67	31.067.565,64
SAÚDE	203.265.400,00	203.205.654,00	80.097.038,46	26,47	123.108.615,54	36.004.330,95	24,14	167.201.323,05
Atenção Básica	22.079.400,50	22.317.404,50	5.691.103,09	1,88	16.626.301,41	4.708.120,55	3,16	17.609.283,95
Assistência Hospitalar e Ambulatorial	127.877.500,00	128.685.069,00	54.650.862,62	18,06	74.034.206,38	17.422.033,64	11,68	111.263.035,36
Supporte Profilático e Terapêutico	5.516.300,00	5.466.300,00	1.055.612,33	0,35	4.410.687,67	767.093,51	0,51	4.699.206,49
Vigilância Sanitária	177.400,00	247.400,00	135.552,12	0,04	111.847,88	42.186,30	0,03	205.213,70
Vigilância Epidemiológica	2.619.300,00	2.556.300,00	660.378,50	0,22	1.895.921,50	476.125,17	0,32	2.080.174,83
Demais Subfunções	44.995.495,50	43.933.180,50	17.903.529,80	5,92	26.029.650,70	12.588.771,78	8,44	31.344.408,72
EDUCAÇÃO	162.837.264,96	167.585.928,71	49.354.191,05	16,31	118.231.737,66	30.520.561,94	20,46	137.065.366,77
Ensino Fundamental	76.949.742,96	79.334.190,18	27.735.143,08	9,17	51.599.047,10	22.440.335,84	15,05	56.893.854,34
Ensino Médio	942.000,00	942.000,00	168.564,53	0,06	773.435,47	168.564,53	0,11	773.435,47
Ensino Superior	1.700.000,00	1.700.000,00	1.408.400,00	0,47	291.600,00	290.893,23	0,20	1.409.106,77
Educação Infantil	650.000,00	67.115.000,00	15.396.890,14	5,09	50.168.109,86	5.706.057,79	3,83	59.858.942,21
Educação de Jovens e Adultos	334.000,00	795.869,38	42.664,52	0,01	753.204,86	34.062,94	0,02	761.806,44
Educação Especial	15.146.522,00	4.234.000,00	10.800,00	0,00	4.223.200,00	877,31	0,00	4.233.122,69
Demais Subfunções	5.690.000,00	15.014.869,15	4.591.728,78	1,52	10.423.140,37	1.879.770,30	1,26	13.135.098,85
CULTURA	5.690.000,00	5.710.832,23	991.003,00	0,33	4.719.829,23	350.826,99	0,24	5.360.005,24
Diffusão Cultural	5.690.000,00	5.710.832,23	991.003,00	0,33	4.719.829,23	350.826,99	0,24	5.360.005,24
DIREITOS DA CIDADANIA	400.000,00	400.000,00	72.000,00	0,02	328.000,00	32.400,00	0,02	367.600,00
Direitos Individuais, Coletivos e Difusos	400.000,00	400.000,00	72.000,00	0,02	328.000,00	32.400,00	0,02	367.600,00
URBANISMO	105.323.768,56	106.629.072,94	48.039.128,08	15,87	58.589.944,86	16.220.847,66	19,86	90.408.225,28
Infra-Estrutura Urbana	80.342.768,56	81.859.822,94	28.169.877,91	9,31	53.689.945,03	8.416.531,23	8,44	73.443.291,71
Demais Subfunções	24.981.000,00	24.769.250,00	19.869.250,17	6,57	4.899.999,83	7.804.316,43	7,80	16.964.933,57

Jose Dirias da Silva Fonseca
CHefe DE GABINETE

Identificador: WPR3021101-5834-0XUZ-296738178 - Emitido por: PAULO HENRIQUE REIS DA COSTA
 Pág 1 / 3



MUNICÍPIO DE POUSO ALEGRE - MG
Relatório Resumido da Execução Orçamentária
DEMONSTRATIVO DA EXECUÇÃO DAS DESPESAS POR FUNÇÃO/SUBFUNÇÃO
Orçamentos Fiscal e da Seguridade Social


Entidade: Consolidado
 Período de Referência: Janeiro a Abril de 2019 / Quadrimestre Janeiro-Abril

HABITAÇÃO	1.005.000,00	618.067,24	0,20	386.932,76	12.898,24	12.898,24	0,01	992.101,76
Habituação Urbana	1.005.000,00	618.067,24	0,20	386.932,76	12.898,24	12.898,24	0,01	992.101,76
SANEAMENTO	5.620.000,00	4.113.318,54	1,36	2.105.681,46	785.356,24	785.356,24	0,53	5.433.643,76
Saneamento Básico Urbano	5.620.000,00	4.113.318,54	1,36	2.105.681,46	785.356,24	785.356,24	0,53	5.433.643,76
GESTÃO AMBIENTAL	1.336.000,00	19.917,00	0,01	1.220.329,00	16.470,00	16.470,00	0,01	1.223.776,00
Preservação e Conservação Ambiental	1.336.000,00	19.917,00	0,01	1.220.329,00	16.470,00	16.470,00	0,01	1.223.776,00
AGRICULTURA	8.146.300,00	3.868.783,54	1,28	4.177.516,46	958.998,32	958.998,32	0,64	7.087.301,68
Abastecimento	1.986.500,00	5.416,54	0,00	1.881.083,46	3.986,73	3.986,73	0,00	1.882.513,27
Extensão Rural	6.159.800,00	3.863.367,00	1,28	2.296.433,00	955.011,59	955.011,59	0,64	5.204.788,41
COMÉRCIO E SERVIÇOS	130.000,00	0,00	0,00	130.000,00	0,00	0,00	0,00	130.000,00
Promoção Comercial	130.000,00	0,00	0,00	130.000,00	0,00	0,00	0,00	130.000,00
ENERGIA	10.530.000,00	10.798.381,77	3,57	1.231.618,23	2.094.579,16	2.094.579,16	1,40	9.935.420,84
Energia Elétrica	10.530.000,00	10.798.381,77	3,57	1.231.618,23	2.094.579,16	2.094.579,16	1,40	9.935.420,84
TRANSPORTE	6.106.500,00	2.313.654,40	0,76	3.426.122,67	442.023,03	442.023,03	0,30	5.297.754,04
Transporte Aéreo	919.500,00	372.300,00	0,12	547.200,00	119.136,00	119.136,00	0,08	800.364,00
Transporte Rodoviário	5.187.000,00	1.941.354,40	0,64	2.878.922,67	322.887,03	322.887,03	0,22	4.497.390,04
DESPORTO E LAZER	3.252.600,00	96.695,70	0,03	3.098.740,84	80.749,60	80.749,60	0,05	3.114.686,94
Desporto Comunitário	3.222.600,00	96.695,70	0,03	3.068.740,84	80.749,60	80.749,60	0,05	3.084.686,94
Lazer	30.000,00	0,00	0,00	30.000,00	0,00	0,00	0,00	30.000,00
ENCARGOS ESPECIAIS	5.800.000,00	5.800.000,00	1,92	0,00	1.677.024,82	1.677.024,82	1,12	4.122.975,18
Outros Encargos Especiais	5.800.000,00	5.800.000,00	1,92	0,00	1.677.024,82	1.677.024,82	1,12	4.122.975,18
RESERVA DE CONTINGÊNCIA	34.460.000,00	0,00	0,00	34.460.000,00	0,00	0,00	0,00	34.460.000,00
DESPESAS (INTRA-ORÇAMENTÁRIAS) (II)	50.834.069,00	11.328.951,75	3,74	38.525.117,25	11.328.951,75	11.328.951,75	7,60	38.525.117,25
TOTAL (II) (C + II)	813.194.000,00	302.617.570,28	100,00	522.658.411,70	49.146.598,09	49.146.598,09	100,00	576.804.929,89

FONTE: Sistema Atende.Net - IPM, Unidade Responsável: MUNICÍPIO DE POUSO ALEGRE. Emissão: 28/05/2019, às 10:17:34.
 NOTA:

José Diras da Silva Fonseca
 CHEFE DE GABINETE

Larissa Ribeiro Machado
 Contadora - CRC119868/O-9
 PREFEITURA MUN. POUSO ALEGRE




MUNICÍPIO DE POUSO ALEGRE - MG
 Relatório Resumido da Execução Orçamentária
DEMONSTRATIVO DA EXECUÇÃO DAS DESPESAS POR FUNÇÃO/SUBFUNÇÃO
 Orçamentos Fiscal e da Seguridade Social

Entidade: Consolidado
 Período de Referência: Janeiro a Abril de 2019 / Quadrimestre Janeiro-Abril

FUNÇÃO/SUBFUNÇÃO	DOTAÇÃO INICIAL		DOTAÇÃO ANULADA		DOTAÇÃO ANULADA		DESPESAS INTRA-ORÇAMENTÁRIAS		DESPESAS EMPENHADAS		DESPESAS LIQUIDADAS		SALDO
	(a)	(b)	(c)	(d)	(e)	(f)	(g)	(h)	(i)	(j)	(k)	(l)	
DESPESAS (INTRA-ORÇAMENTÁRIAS) (II)	50.834.069,00	49.854.069,00	11.328.951,75	11.328.951,75	3,74	38.525.117,25	11.328.951,75	11.328.951,75	7,60	38.525.117,25	11.328.951,75	11.328.951,75	38.525.117,25
LEGISLATIVA	1.666.840,00	1.666.840,00	419.292,62	419.292,62	0,14	1.247.547,38	419.292,62	419.292,62	0,28	1.247.547,38	419.292,62	419.292,62	1.247.547,38
Ação Legislativa	156.840,00	156.840,00	21.194,88	21.194,88	0,01	135.645,12	21.194,88	21.194,88	0,01	135.645,12	21.194,88	21.194,88	135.645,12
Demais Subfunções	1.510.000,00	1.510.000,00	398.097,74	398.097,74	0,13	1.111.902,26	398.097,74	398.097,74	0,27	1.111.902,26	398.097,74	398.097,74	1.111.902,26
ADMINISTRAÇÃO	11.622.629,00	12.132.629,00	2.566.913,68	2.566.913,68	0,85	9.565.715,32	2.566.913,68	2.566.913,68	1,72	9.565.715,32	2.566.913,68	2.566.913,68	9.565.715,32
Administração Geral	11.187.629,00	11.697.629,00	2.256.358,95	2.256.358,95	0,75	9.441.270,05	2.256.358,95	2.256.358,95	1,51	9.441.270,05	2.256.358,95	2.256.358,95	9.441.270,05
Administração Financeira	435.000,00	435.000,00	310.554,73	310.554,73	0,10	124.445,27	310.554,73	310.554,73	0,21	124.445,27	310.554,73	310.554,73	124.445,27
ASSISTÊNCIA SOCIAL	1.602.000,00	1.602.000,00	431.160,02	431.160,02	0,14	1.170.839,98	431.160,02	431.160,02	0,29	1.170.839,98	431.160,02	431.160,02	1.170.839,98
Assistência à Criança e ao Adolescente	15.000,00	15.000,00	0,00	0,00	0,00	15.000,00	0,00	0,00	0,00	15.000,00	0,00	0,00	15.000,00
Assistência Comunitária	1.587.000,00	1.587.000,00	431.160,02	431.160,02	0,14	1.155.839,98	431.160,02	431.160,02	0,29	1.155.839,98	431.160,02	431.160,02	1.155.839,98
SAÚDE	9.046.600,00	9.106.600,00	2.839.390,41	2.839.390,41	0,94	6.267.209,59	2.839.390,41	2.839.390,41	1,90	6.267.209,59	2.839.390,41	2.839.390,41	6.267.209,59
Atenção Básica	2.007.700,00	2.007.700,00	549.413,14	549.413,14	0,18	1.458.286,86	549.413,14	549.413,14	0,37	1.458.286,86	549.413,14	549.413,14	1.458.286,86
Assistência Hospitalar e Ambulatorial	21.000,00	21.000,00	18.997,56	18.997,56	0,01	2.002,44	18.997,56	18.997,56	0,01	2.002,44	18.997,56	18.997,56	2.002,44
Suporte Profilático e Terapêutico	4.000,00	4.000,00	0,00	0,00	0,00	4.000,00	0,00	0,00	0,00	4.000,00	0,00	0,00	4.000,00
Vigilância Epidemiológica	13.900,00	73.900,00	55.517,71	55.517,71	0,02	18.382,29	55.517,71	55.517,71	0,04	18.382,29	55.517,71	55.517,71	18.382,29
Demais Subfunções	7.000.000,00	7.000.000,00	2.215.462,00	2.215.462,00	0,73	4.784.538,00	2.215.462,00	2.215.462,00	1,49	4.784.538,00	2.215.462,00	2.215.462,00	4.784.538,00
EDUCAÇÃO	26.464.000,00	24.914.000,00	5.007.058,34	5.007.058,34	1,65	19.906.941,66	5.007.058,34	5.007.058,34	3,36	19.906.941,66	5.007.058,34	5.007.058,34	19.906.941,66
Ensino Fundamental	16.610.000,00	15.410.000,00	4.281.458,14	4.281.458,14	1,41	11.128.541,86	4.281.458,14	4.281.458,14	2,87	11.128.541,86	4.281.458,14	4.281.458,14	11.128.541,86
Ensino Médio	207.000,00	207.000,00	47.723,26	47.723,26	0,02	159.276,74	47.723,26	47.723,26	0,03	159.276,74	47.723,26	47.723,26	159.276,74
Educação de Jovens e Adultos	8.581.000,00	8.231.000,00	485.143,87	485.143,87	0,16	7.745.856,13	485.143,87	485.143,87	0,33	7.745.856,13	485.143,87	485.143,87	7.745.856,13
Demais Subfunções	1.065.000,00	1.065.000,00	192.733,07	192.733,07	0,06	872.266,93	192.733,07	192.733,07	0,13	872.266,93	192.733,07	192.733,07	872.266,93
CULTURA	432.000,00	432.000,00	65.136,68	65.136,68	0,02	366.863,32	65.136,68	65.136,68	0,04	366.863,32	65.136,68	65.136,68	366.863,32
Difusão Cultural	432.000,00	432.000,00	65.136,68	65.136,68	0,02	366.863,32	65.136,68	65.136,68	0,04	366.863,32	65.136,68	65.136,68	366.863,32

Jose Lima da Silva Fonseca
 CHEFE DE GABINETE

Larissa Ribeiro Machado
 Contadora - CRC119868/0-9
 PREFEITURA MUN. POUSO ALEGRE



MUNICÍPIO DE POUSO ALEGRE - MG
 Relatório Resumido da Execução Orçamentária
DEMONSTRATIVO DA RECEITA CORRENTE LÍQUIDA
 Orçamentos Fiscal e da Seguridade Social

5

Em Reais


ESPECIFICAÇÃO	EVOLUÇÃO DA RECEITA REALIZADA NOS DOZE MÊSES												TOTAL (CUMULATIVOS EM MÊSES)	PREVISÃO ATUALIZADA (EXERCÍCIO)
	Mai-2018	Junho-2018	Julho-2018	Ago-2018	Setembro-2018	Outubro-2018	Novembro-2018	Dezembro-2018	Janeiro-2019	Fev-2019	Março-2019	Abril-2019		
RECEITAS CORRENTES (I)	44.104.992,70	38.804.247,07	42.814.096,03	55.706.204,62	38.838.858,22	49.198.407,95	37.368.494,30	54.276.326,75	51.148.322,64	64.683.069,11	52.030.620,30	583.277.448,69	743.695.600,00	
Impostos, Taxas e Contribuições de Melhoria	5.376.224,36	5.986.638,12	6.150.054,94	20.096.046,84	6.840.594,97	7.579.260,81	7.368.311,73	8.518.147,56	6.023.053,72	5.591.484,79	5.469.973,77	90.428.457,93	93.545.000,00	
IPTU	297.807,71	1.119.114,15	1.324.703,23	11.340.126,56	1.811.399,01	1.726.664,59	1.607.136,23	1.417.047,57	307.504,43	333.488,04	379.927,47	22.103.132,38	27.250.000,00	
ISS	2.526.790,05	2.715.612,81	2.601.284,47	2.967.104,45	2.767.947,29	3.019.084,52	3.025.703,57	3.329.158,51	2.952.996,96	2.750.095,56	2.890.565,96	34.532.054,36	29.350.000,00	
ITBI	1.166.330,16	779.204,20	561.207,37	841.883,29	547.925,93	1.012.250,83	876.659,14	952.668,79	1.422.047,54	918.958,61	665.984,14	10.267.089,80	9.000.000,00	
ITRF	818.204,13	857.449,68	954.753,45	1.014.729,09	750.874,65	877.881,85	836.428,55	1.770.081,22	803.725,14	736.155,87	867.137,52	11.293.044,42	16.130.000,00	
Outros Impostos, Taxas e Contribuições de Melhoria	567.092,31	515.257,28	708.106,42	3.932.203,45	962.448,09	943.379,02	1.022.384,24	1.049.191,47	504.066,40	1.557.207,80	1.577.438,44	29.920.431,69	28.725.000,00	
Contribuições	1.452.555,80	1.507.852,34	1.522.210,90	2.946.157,56	762.008,94	3.317.176,26	3.479.610,91	8.051.437,87	2.739.260,02	2.688.580,04	4.208.671,50	38.319.781,60	39.781.000,00	
Contribuição de Serviços	(4.870.359,86)	851.111,50	6.038.902,47	(1.830.171,74)	(81.916,91)	13.167.614,36	2.390.863,77	2.938.610,13	10.078.616,32	2.721.037,53	4.148.609,60	37.670.302,91	38.855.000,00	
Rendimentos de Aplicação Financeira	(4.943.019,60)	780.784,88	5.992.569,10	(1.896.825,50)	(125.795,65)	13.111.963,38	2.346.663,20	2.878.664,28	10.020.203,57	53.131,72	60.061,90	649.478,69	926.000,00	
Outras Receitas Patrimoniais	72.659,74	70.326,62	46.333,37	66.653,76	43.878,94	55.650,98	44.200,57	59.945,85	58.412,75	0,00	0,00	0,00	0,00	
Receita Agropecuária	0,00	0,00	0,00	0,00	0,00	0,00	0,00	0,00	0,00	0,00	0,00	0,00	0,00	
Receita Industrial	0,00	0,00	0,00	0,00	0,00	0,00	0,00	0,00	0,00	0,00	0,00	0,00	0,00	
Receita de Serviços	0,00	0,00	0,00	0,00	0,00	0,00	0,00	0,00	0,00	0,00	0,00	0,00	0,00	
Transferências Correntes	41.702.579,74	30.027.755,30	28.505.344,16	33.862.759,98	30.704.536,71	24.717.102,94	23.730.781,97	34.409.420,77	36.120.344,27	45.831,32	699,60	402.369.981,02	514.951.500,00	
Cota-Parte do FPM	7.102.017,41	6.650.701,55	7.661.322,51	5.698.445,43	4.297.771,89	4.882.240,98	6.132.675,38	10.732.223,49	7.562.979,55	6.220.168,40	6.068.438,89	81.316.485,68	81.700.000,00	
Cota-Parte do ICMS	15.871.121,87	12.938.352,09	15.337.717,00	15.871.442,39	15.044.729,52	10.373.772,37	7.468.867,52	6.566.093,07	8.946.409,14	15.630.022,93	19.419.362,94	157.103.087,47	185.000.000,00	
Cota-Parte do IPVA	8.251.182,53	851.955,06	1.046.288,61	741.025,23	468.591,57	374.521,34	1.346.605,13	547.346,76	4.139.022,18	4.190.516,21	1.818.103,75	30.655.833,43	28.500.000,00	
Cota-Parte do ITR	965,74	878,97	994,25	1.735,40	19.647,64	64.130,33	2.654,60	863,83	1.225,93	719,60	877,35	96.547,23	110.000,00	
Transferências da LC 87/1996	77.638,08	77.638,08	77.638,08	77.638,08	77.638,08	77.638,08	77.638,08	77.638,08	0,00	0,00	0,00	621.104,64	1.000.000,00	
Transferências da LC 61/1989	212.636,34	233.284,02	196.379,80	212.386,84	212.553,93	215.586,30	207.024,77	3.949.794,95	187.047,58	191.203,34	193.881,66	6.209.507,76	2.500.000,00	
Transferências do FUNDEB	2.757.895,60	1.960.581,09	1.717.492,98	2.418.473,95	4.012.782,79	1.756.380,67	1.832.033,49	2.032.351,58	6.441.081,40	5.082.123,10	5.610.790,80	40.371.127,17	64.372.000,00	
Outras Transferências Correntes	7.429.122,17	7.314.364,50	2.467.510,93	8.841.592,66	6.571.021,29	6.972.832,87	6.663.283,00	10.503.199,01	6.100.925,61	7.051.060,78	7.131.606,07	85.996.287,64	151.769.500,00	
Outras Receitas Correntes	443.992,66	430.889,81	597.583,56	631.431,98	613.246,51	410.128,58	398.925,92	357.710,42	450.409,76	16.434.150,80	530.755,53	21.982.750,47	66.393.100,00	
DEDUÇÕES (II)	7.254.320,04	5.117.809,13	5.202.255,88	6.395.740,14	4.125.404,34	4.164.646,79	4.046.856,33	7.717.214,24	4.750.297,86	5.281.883,01	5.533.334,69	64.881.510,44	59.422.000,00	
Contrib. do Servidor para o Plano de Previdência	916.020,34	931.906,19	931.867,49	1.839.745,27	67.443,77	931.521,35	964.393,44	1.785.026,11	35.547,73	35.547,73	33.097,96	2.586.503,04	1.000.000,00	
Compensação Financ. entre Reg. Previd.	35.187,56	35.341,22	35.187,56	35.187,56	35.187,56	35.187,56	35.187,56	35.187,56	35.187,56	35.187,56	35.187,56	35.187,56	35.187,56	
Dedução de Rec. Formação do FUNDEB	6.303.112,14	4.150.561,72	4.235.200,83	4.520.534,46	4.024.146,33	3.197.577,71	3.047.092,89	3.730.221,45	4.715.667,26	5.246.525,90	5.500.136,73	53.927.083,44	58.422.000,00	
RECEITA CORRENTE LÍQUIDA (III)	33.851.672,56	33.807.487,99	37.661.840,15	49.610.168,78	38.013.063,27	56.185.580,10	33.000.629,59	62.794.514,31	62.125.275,36	79.861.886,12	66.563.951,00	579.350.135,32	687.500.000,00	

FONTE: Sistema Atende.Net - IPM, Unidade Responsável: MUNICÍPIO DE POUSO ALEGRE. Emissão: 28/05/2019, às 10:21:02.

NOTA:

José Dinis da Silva Fonseca
 CHEFE DE GABINETE

Larissa Ribeiro Machado
 Contadora - CRC19868/O-9
 PREFEITURA MUN. POUSO ALEGRE



MUNICÍPIO DE POUSO ALEGRE - MG
 Relatório Resumido da Execução Orçamentária
DEMONSTRATIVO DO RESULTADO PRIMÁRIO E NOMINAL
 Orçamentos Fiscal e da Seguridade Social

Período de Referência: Janeiro a Abril de 2019 / Quadrimestre Janeiro-Abril
 Entidade: Consolidado

Em reais

RECEITAS PRIMÁRIAS	AGIUA DA LINHA	PREVISÃO ALOCADA	Até 1º Quadrimestre 2019 RIBISSA RIBEIRO MACHADO
RECEITAS CORRENTES (I)		685.273.600,00	201.448.658,14
Impostos, Taxas e Contribuições de Melhoria		93.545.000,00	22.513.178,60
IPTU		27.250.000,00	1.459.133,33
ISS		29.350.000,00	11.579.368,69
ITBI		9.000.000,00	3.528.960,09
IRRF		16.130.000,00	3.412.641,80
Outros Impostos, Taxas e Contribuições de Melhoria		11.815.000,00	2.533.074,69
Contribuições		28.725.000,00	6.881.421,11
Receita Patrimonial		39.781.000,00	19.715.127,88
Aplicações Financeiras (II)		38.855.000,00	19.525.299,02
Outras Receitas Patrimoniais		926.000,00	189.828,86
Transferências Correntes		456.529.500,00	133.991.083,54
Cota-Parte do FPM		66.700.000,00	22.527.269,80
Cota-Parte do ICMS		148.000.000,00	46.104.793,47
Cota-Parte do IPVA		22.800.000,00	13.622.654,16
Cota-Parte do ITR		88.000,00	3.741,24
Transferências da LC 87/1996		800.000,00	0,00
Transferências da LC 61/1989		2.000.000,00	616.088,64
Transferências do FUNDEB		64.372.000,00	21.883.135,02
Outras Transferências Correntes		151.769.500,00	29.233.401,21
Demais Receitas Correntes		66.693.100,00	18.347.847,01
Outras Receitas Financeiras (III)		0,00	44.097,93
Receitas Correntes Restantes		66.693.100,00	18.303.749,08
RECEITAS PRIMÁRIAS CORRENTES (IV) = (I - III)		646.418.600,00	181.879.261,19
RECEITAS DE CAPITAL (V)		75.731.500,00	1.269.026,67
Operações de Crédito (VI)		34.750.000,00	795.387,67
Amortização de Empréstimos (VII)		0,00	0,00
Alienação de Bens		0,00	0,00
Recetas de Alienação de Investimentos Temporários (VIII)		0,00	0,00
Recetas de Alienação de Investimentos Permanentes (IX)		0,00	0,00
Outras Aliações de Bens		0,00	0,00
Transferências de Capital		40.981.500,00	473.639,00
Convênios		29.301.000,00	473.639,00
Outras Transferências de Capital		11.680.500,00	0,00
Outras Receitas de Capital		0,00	0,00
Outras Receitas de Capital Não Primárias (X)		0,00	0,00
Outras Receitas de Capital Primárias		40.981.500,00	473.639,00
RECEITAS PRIMÁRIAS DE CAPITAL (XI) = (V - VI - VII - VIII - IX - X)		687.400.100,00	182.352.900,19
RECEITA PRIMÁRIA TOTAL (XII) = (IV + XI)			

Larissa Ribeiro Machado
 Secretária Municipal
 Prefeitura Municipal de Pouso Alegre

José Dirias da Silva Fonseca
 CHEFE DE GABINETE

MUNICÍPIO DE POUSO ALEGRE - MG
Relatório Resumido da Execução Orçamentária
DESENVOLVIMENTO DO ENSINO - MDE
E DESPESAS COM MANUTENÇÃO E
Orçamentos Fiscal e da Seguridade Social


Entidade: Consolidado
Período de Referência: Janeiro a Abril de 2019 / Quadrimestre Janeiro-Abril

RECEITA ADICIONAIS PARA FINANCIAMENTO DO ENSINO	PREVISÃO INICIAL	PREVISÃO ATUALIZADA (a)	RECEITAS REALIZADAS	
			Até o Quadrimestre (b)	% (c) = (b/a) x 100
4- RECEITA DA APLICAÇÃO FINANCEIRA DE OUTROS RECURSOS DE IMPOSTOS VINCULADOS AO ENSINO	60.000,00	60.000,00	10.871,06	18,12
5- RECEITA DE TRANSFERÊNCIAS DO FNDE	5.770.500,00	5.770.500,00	2.252.976,44	39,04
5.1- Transferências do Salário-Educação	2.605.500,00	2.605.500,00	1.610.320,98	61,80
5.2- Transferência Diretas do PDDE	0,00	0,00	0,00	0,00
5.3- Transferência Diretas do PNAE	1.830.000,00	1.830.000,00	572.150,40	31,27
5.4- Transferência Diretas do PNATE	400.000,00	400.000,00	11.406,38	2,85
5.5- Outras Transferências do FNDE	905.000,00	905.000,00	0,00	0,00
5.6- Aplicação Financeira dos Recursos do FNDE	30.000,00	30.000,00	59.098,68	197,00
6- RECEITA DE TRANSFERÊNCIAS DE CONVÊNIOS	1.010.000,00	1.010.000,00	154.685,56	15,32
6.1- Transferências de Convênios	1.010.000,00	1.010.000,00	154.685,56	15,32
6.2- Aplicação Financeira dos Recursos de Convênios	0,00	0,00	0,00	0,00
7- RECEITA DE OPERAÇÕES DE CRÉDITO	0,00	0,00	0,00	0,00
8- OUTRAS RECEITAS PARA FINANCIAMENTO DO ENSINO	22.900.000,00	22.900.000,00	0,00	0,00
9- TOTAL DAS RECEITAS ADICIONAIS PARA FINANCIAMENTO DO ENSINO (4+5+6+7+8)	29.740.500,00	29.740.500,00	2.418.533,06	8,13

RECEITAS DO FUNDEB	PREVISÃO INICIAL	PREVISÃO ATUALIZADA (a)	RECEITAS REALIZADAS	
			Até o Quadrimestre (b)	% (c) = (b/a) x 100
10- RECEITAS DESTINADAS AO FUNDEB	58.422.000,00	58.422.000,00	20.718.635,91	35,46
10.1- Cota-Parte FPM Destinada ao FUNDEB - (20% de 2.1.1)	15.000.000,00	15.000.000,00	5.631.817,24	37,55
10.2- Cota-Parte ICMS Destinada ao FUNDEB - (20% de 2.2)	37.000.000,00	37.000.000,00	11.526.198,23	31,15
10.3- ICMS-Desonerção Destinada ao FUNDEB - (20% de 2.3)	200.000,00	200.000,00	0,00	0,00
10.4- Cota-Parte IPI-Exportação Destinada ao FUNDEB - (20% de 2.4)	500.000,00	500.000,00	154.022,17	30,80
10.5- Cota-Parte ITR Destinados ao FUNDEB - (20% de 2.5)	22.000,00	22.000,00	935,23	4,25
10.6- Cota-Parte IPVA Destinada ao FUNDEB - (20% de 2.6)	5.700.000,00	5.700.000,00	3.405.663,04	59,75
11- RECEITAS RECEBIDAS DO FUNDEB	64.622.000,00	64.622.000,00	21.910.273,56	33,91
11.1- Transferências de Recursos do FUNDEB	64.372.000,00	64.372.000,00	21.883.135,02	33,99
11.1.1- Transferências de Recursos do FUNDEB	0,00	0,00	0,00	0,00
11.2- Complementação da União ao FUNDEB	250.000,00	250.000,00	27.138,54	10,86
11.3- Receita de Aplicação Financeira dos Recursos do FUNDEB	5.950.000,00	5.950.000,00	1.164.499,11	19,57
12- RESULTADO LÍQUIDO DA TRANSFERÊNCIA DO FUNDEB (11.1 - 10)	5.950.000,00	5.950.000,00	1.164.499,11	19,57
13- RESULTADO LÍQUIDO DA TRANSFERÊNCIA (12) > 0] = ACRÉSCIMO RESULTANTE DAS TRANSFERÊNCIAS DO FUNDEB	0,00	0,00	0,00	0,00
14- RESULTADO LÍQUIDO DA TRANSFERÊNCIA (12) < 0] = DECRÉSCIMO RESULTANTE DAS TRANSFERÊNCIAS DO FUNDEB	0,00	0,00	0,00	0,00

Paulo Henrique Reis da Costa
MUN. POUSO ALEGRE

Jose Dimas de Silva Ponsseca
CHEFE DE GABINETE



MUNICÍPIO DE POUSO ALEGRE - MG
 Relatório Resumido da Execução Orçamentária
E DESPESAS COM MANUTENÇÃO E DESENVOLVIMENTO DO ENSINO - MDE
Orçamentos Fiscal e da Seguridade Social

Entidade: Consolidado
 Período de Referência: Janeiro a Abril de 2019 / Quadrimestre Janeiro-Abril


DESCRIÇÃO DAS AÇÕES TÍPICAS DE MDE	DOTAÇÃO ORÇAMENTÁRIA		DESPESAS CUSTEADAS COM A RECEITA RESISTENTE DE IMPOSTOS E RECURSOS DO FUNDEB		DESPESAS NÃO CUSTEADAS		DESPESAS TOTAIS	
	(1)	(2)	(3)	(4)	(5)	(6)	(7)	(8)
22- EDUCAÇÃO INFANTIL	55.967.000,00	0,00	54.067.000,00	15.482.596,67	28,64	6.135.034,86	11,35	61.350.439,27
22.1- Creche	55.967.000,00	0,00	54.067.000,00	15.482.596,67	28,64	6.135.034,86	11,35	61.350.439,27
22.1.1- Despesas Custeadas com Recursos do FUNDEB	27.880.000,00	0,00	27.880.000,00	4.447.656,99	15,95	1.233.111,44	4,42	29.113.111,44
22.1.2- Despesas Custeadas com Outros Recursos de Impostos	28.087.000,00	0,00	26.187.000,00	11.034.939,68	42,14	4.901.923,42	18,72	31.088.923,42
22.2- Pré-Escola	0,00	0,00	0,00	0,00	0,00	0,00	0,00	0,00
22.2.1- Despesas Custeadas com Recursos do FUNDEB	0,00	0,00	0,00	0,00	0,00	0,00	0,00	0,00
22.2.2- Despesas Custeadas com Outros Recursos de Impostos	0,00	0,00	0,00	0,00	0,00	0,00	0,00	0,00
23- ENSINO FUNDAMENTAL	97.900.764,96	0,00	95.753.242,73	32.147.323,75	33,57	27.380.464,10	28,59	123.133.566,84
23.1- Despesas Custeadas com Recursos do FUNDEB	36.742.000,00	0,00	36.742.000,00	17.795.346,84	48,43	17.795.346,84	48,43	54.537.346,84
23.2- Despesas Custeadas com Outros Recursos de Impostos	61.158.764,96	0,00	59.011.242,73	14.351.976,91	24,32	9.585.117,26	16,24	68.596.364,17
24- ENSINO MÉDIO	0,00	0,00	0,00	0,00	0,00	0,00	0,00	0,00
25- ENSINO SUPERIOR	0,00	0,00	0,00	0,00	0,00	0,00	0,00	0,00
26- ENSINO PROFISSIONAL NÃO INTEGRADO AO ENSINO REGULAR	0,00	0,00	0,00	0,00	0,00	0,00	0,00	0,00
27- OUTRAS	684.000,00	0,00	4.729.869,38	53.464,52	1,13	34.940,25	0,74	5.213.333,95
TOTAL DAS DESPESAS COM AÇÕES TÍPICAS DE MDE (22 - 24 - 25 - 26 - 27)	154.551.764,96	0,00	154.550.112,11	47.663.364,94	30,85	34.550.439,27	22,37	189.100.551,38

DESCRIÇÃO DAS AÇÕES TÍPICAS DE MDE	DEPÓSITOS CONSIDERADOS PARA FINS DE LIMITE CONSTITUCIONAL		DESPESAS CUSTEADAS COM A COMPLEMENTAÇÃO DO FUNDEB NO EXERCÍCIO		DESPESAS CUSTEADAS COM O SUPERÁVIT FINANCEIRO, DO EXERCÍCIO ANTERIOR, DO FUNDEB		DESPESAS CUSTEADAS COM O SUPERÁVIT FINANCEIRO, DE OUTROS RECURSOS DE IMPOSTOS		DESPESAS CUSTEADAS COM O SUPERÁVIT FINANCEIRO, DE RECURSOS DE IMPOSTOS VINCULADOS AO ENSINO		RESTOS A PAGAR INSCRITOS NO EXERCÍCIO SEM DISPONIBILIDADE FINANCEIRA DE RECURSOS DE IMPOSTOS VINCULADOS AO ENSINO = (44 I)		CANCELAMENTO, NO EXERCÍCIO, DE RESTOS A PAGAR INSCRITOS COM DISPONIBILIDADE FINANCEIRA DE RECURSOS DE IMPOSTOS VINCULADOS AO ENSINO = (44 I)		TOTAL DAS DESPESAS CONSIDERADAS PARA FINS DE LIMITE CONSTITUCIONAL (29 - 30 - 31 - 32 - 33 - 34)		TOTAL DAS DESPESAS PARA FINS DE LIMITE (29 - 30 - 31 - 32 - 33 - 34)		TOTAL DAS DESPESAS PARA FINS DE LIMITE (29 - 30 - 31 - 32 - 33 - 34)		PERCENTUAL DE APLICAÇÃO EM MDE SOBRE A RECEITA LÍQUIDA DE IMPOSTOS (36 / (36 + 37) * 100) % - LIMITE CONSTITUCIONAL 25%	
	(1)	(2)	(3)	(4)	(5)	(6)	(7)	(8)	(9)	(10)	(11)	(12)	(13)	(14)	(15)	(16)	(17)	(18)	(19)	(20)	(21)	
29- RESULTADO LÍQUIDO DAS TRANSFERÊNCIAS DO FUNDEB = (12)																						
30- DESPESAS CUSTEADAS COM A COMPLEMENTAÇÃO DO FUNDEB NO EXERCÍCIO																						
31- DESPESAS CUSTEADAS COM O SUPERÁVIT FINANCEIRO, DO EXERCÍCIO ANTERIOR, DO FUNDEB																						
32- DESPESAS CUSTEADAS COM O SUPERÁVIT FINANCEIRO, DE OUTROS RECURSOS DE IMPOSTOS																						
33- RESTOS A PAGAR INSCRITOS NO EXERCÍCIO SEM DISPONIBILIDADE FINANCEIRA DE RECURSOS DE IMPOSTOS VINCULADOS AO ENSINO																						
34- CANCELAMENTO, NO EXERCÍCIO, DE RESTOS A PAGAR INSCRITOS COM DISPONIBILIDADE FINANCEIRA DE RECURSOS DE IMPOSTOS VINCULADOS AO ENSINO = (44 I)																						
TOTAL DAS DESPESAS CONSIDERADAS PARA FINS DE LIMITE CONSTITUCIONAL (29 - 30 - 31 - 32 - 33 - 34)																						
TOTAL DAS DESPESAS PARA FINS DE LIMITE (29 - 30 - 31 - 32 - 33 - 34)																						
TOTAL DAS DESPESAS PARA FINS DE LIMITE (29 - 30 - 31 - 32 - 33 - 34)																						
PERCENTUAL DE APLICAÇÃO EM MDE SOBRE A RECEITA LÍQUIDA DE IMPOSTOS (36 / (36 + 37) * 100) % - LIMITE CONSTITUCIONAL 25%																						

Larissa Ribeiro Machado
 Contadora - CRC119858/9
 PREFEITURA MUN. POUSO ALEGRE

Jose Diniz da Silva Fonseca
 CHEFE DE GABINETE

10



MUNICÍPIO DE POUSO ALEGRE - MG
 Relatório Resumido da Execução Orçamentária
DEMONSTRATIVO DAS RECEITAS E DESPESAS COM MANUTENÇÃO E DESENVOLVIMENTO DO ENSINO - MDE
 Orçamentos Fiscal e da Seguridade Social

Entidade: Consolidado
 Período de Referência: Janeiro a Abril de 2019 / Quadrimestre Janeiro-Abril

OUTRAS INFORMAÇÕES PARA CONTROLE	DOTAÇÃO INICIAL		DOTAÇÃO ATUALIZADA		DESPESA EMPENHADA		DESPESA LIQUIDADADA	
		(A)	(B)	(C) = (B) x 100 / (A)	Até 1º Quadrimestre	(D) = (C) x 100	Até 1º Quadrimestre	(E) = (D) x 100 / (C)
38- DESPESAS CUSTEADAS COM A APLICAÇÃO FINANCEIRA DE OUTROS RECURSOS DE IMPOSTOS VINCULADOS AO ENSINO	0,00	0,00	0,00	0,00	0,00	0,00	0,00	0,00
39- DESPESAS CUSTEADAS COM A CONTRIBUIÇÃO SOCIAL DO SALÁRIO-EDUCAÇÃO	0,00	0,00	0,00	0,00	0,00	0,00	0,00	0,00
40- DESPESAS CUSTEADAS COM OPERAÇÕES DE CRÉDITO	0,00	0,00	0,00	0,00	0,00	0,00	0,00	0,00
41- DESPESAS CUSTEADAS COM OUTRAS RECEITAS PARA FINANCIAMENTO DO ENSINO	18.630.000,00	18.630.000,00	100,00	100,00	5.199.281,16	27,91	1.984.735,61	10,65
42- TOTAL DAS DESPESAS CUSTEADAS COM RECEITAS ADICIONAIS PARA FINANCIAMENTO DO ENSINO (38+ 39 + 40 + 41)	18.630.000,00	18.630.000,00	100,00	100,00	5.199.281,16	27,91	1.984.735,61	10,65
43- TOTAL GERAL DAS DESPESAS COM EDUCAÇÃO (28 + 42)	173.181.764,96	173.180.112,11	99,97	99,97	52.882.666,10	30,54	35.535.174,82	20,52

RECURSOS A PAGAR INSCRITOS COM DISPONIBILIDADE FINANCEIRA DE RECURSOS DE IMPOSTOS VINCULADOS AO ENSINO	SALDO ATÉ O BIMESTRE	CANCELADO EM 2019
44- RESTOS A PAGAR DE DESPESAS COM MDE		
44.1 - Executadas com Recursos de Impostos Vinculados ao Ensino	3.266.723,66	0,00
44.2 - Executadas com Recursos do FUNDEB	3.266.723,66	0,00
	0,00	0,00

José Lima da Silva Fonseca
 CHEFE DE GABINETE

Larissa Ribeiro Machado
 Contadora - CRC 19888/O-0
 PREFEITURA MUN. POUSO ALEGRE

(17)

MUNICÍPIO DE POUSO ALEGRE - MG
 Relatório Resumido da Execução Orçamentária
DEMONSTRATIVO DAS RECEITAS E DESPESAS COM MANUTENÇÃO E DESENVOLVIMENTO DO ENSINO - MDE
 Orçamentos Fiscal e da Seguridade Social

Entidade: Consolidado
 Período de Referência: Janeiro a Abril de 2019 / Quadrimestre Janeiro-Abril

CONTROLE DA DISPONIBILIDADE FINANCEIRA	VALOR	
	QUANTIDADE	SALÁRIO DEBILITADO
881.169,77	881.169,77	881.169,77
21.883.135,02	21.883.135,02	21.883.135,02
18.455.831,49	18.455.831,49	18.455.831,49
18.089.932,49	18.089.932,49	18.089.932,49
365.899,00	365.899,00	365.899,00
27.138,54	27.138,54	27.138,54
4.335.611,84	4.335.611,84	4.335.611,84
361.620,32	361.620,32	361.620,32
361.620,32	361.620,32	361.620,32
0,00	0,00	0,00
0,00	0,00	0,00
0,00	0,00	0,00
4.697.232,16	4.697.232,16	4.697.232,16

- 45- DISPONIBILIDADE FINANCEIRA EM 31 DE DEZEMBRO DE 2018
- 46- (+) INGRESSO DE RECURSOS ATÉ O BIMESTRE (Orçamentário)
- 47- (-) PAGAMENTOS EFETUADOS ATÉ O BIMESTRE
 - 47.1 (-) Orçamento do Exercício
 - 47.2 (-) Restos a Pagar
- 48- (+) RECEITA DE APLICAÇÃO FINANCEIRA DOS RECURSOS ATÉ O BIMESTRE
- 49- (=) DISPONIBILIDADE FINANCEIRA ATÉ O BIMESTRE
- 50- (+) AJUSTES
 - 50.1 (+) Retenções
 - 50.2 (-) Valores a recuperar
 - 50.3 (+) Outros valores extraorçamentários
 - 50.4 (+) Conciliação Bancária
- 51- (=) SALDO FINANCEIRO CONCILIADO

FONTE: Sistema Atende.Net - IPM, Unidade Responsável: MUNICÍPIO DE POUSO ALEGRE. Emissão: 28/05/2019, às 10:25:45.


1. A linha "19.1" refere-se aos limites mínimos anuais a serem cumpridos no encerramento do exercício.
2. A linha "21" refere-se ao Art. 21, § 2º, Lei 11.494/2007: "Até 5% dos recursos recebidos à conta dos Fundos, inclusive relativos à complementação da União recebidos nos termos do § 1º do art. 6º desta Lei, poderão ser utilizados no 1º trimestre do exercício imediatamente subsequente, mediante abertura de crédito adicional."
3. Caput do artigo 212 da CF/1988.
4. A linha "33" refere-se aos valores referentes à parcela dos Restos a Pagar inscritos sem disponibilidade financeira vinculada à educação deverão ser informados somente no RREO do último bimestre do exercício.
5. A linha "37" refere-se aos limites mínimos anuais a serem cumpridos no encerramento do exercício, no âmbito de atuação prioritária, conforme LDB, art. 11, V.
6. Nas linhas "35" e "36", nos cinco primeiros bimestres do exercício o acompanhamento poderá ser feito com base na despesa empenhada ou na despesa liquidada. No último bimestre do exercício, o valor deverá corresponder ao total da despesa empenhada.
7. A coluna "INSCRITAS EM RESTOS A PAGAR NÃO PROCESSADOS" será apresentada somente no último bimestre.

NOTA:

Jose Dirceu da Silva Fonseca
 CHEFE DE GABINETE

Larissa Ribeiro
 Contadora - CRC 19868/0-9
 PREFEITURA MUN. POUSO ALEGRE

15



MUNICÍPIO DE POUSO ALEGRE - MG
 Patatário Resumido da Execução Orçamentária
DEMONSTRATIVO DAS RECEITAS E DESPESAS COM AÇÕES E SERVIÇOS PÚBLICOS DE SAÚDE
 Orçamentos Fiscal e da Seguridade Social

Entidade: Consolidado
 Período de Referência: Janeiro a Abril de 2019 / Quadrimestre Janeiro-Abril

RS 1,00


RECEITAS PARA APURAÇÃO DA APLICAÇÃO EM AÇÕES E SERVIÇOS PÚBLICOS DE SAÚDE	PREVISÃO INICIAL		PREVISÃO ATUALIZADA		RECEITAS REALIZADAS	
	(A)	(B)	(C)	(D)	(E)	(F) x 100
RECEITA DE IMPOSTO LÍQUIDA (I)	81.730.000,00	81.730.000,00	81.730.000,00	19.980.103,91	24,45	
Imposto Predial e Territorial Urbano - IPTU	24.500.000,00	24.500.000,00	24.500.000,00	244.960,41	1,00	
Imposto sobre Transmissão de Bens Intervivos - ITBI	9.000.000,00	9.000.000,00	9.000.000,00	3.528.960,09	39,21	
Imposto sobre Serviços de Qualquer Natureza - ISS	28.800.000,00	28.800.000,00	28.800.000,00	11.290.579,62	39,20	
Imposto de Renda Retido na Fonte - IRRF	16.130.000,00	16.130.000,00	16.130.000,00	3.412.641,80	21,16	
Imposto Territorial Rural - ITR	0,00	0,00	0,00	0,00	0,00	
Multas, Juros de Mora e Outros Encargos do Impostos	450.000,00	450.000,00	450.000,00	123.182,91	27,37	
Dívida Ativa dos Impostos	2.250.000,00	2.250.000,00	2.250.000,00	1.186.975,83	52,75	
Multas, Juros de Mora e Outros Encargos da Dívida Ativa	600.000,00	600.000,00	600.000,00	192.803,25	32,13	
RECEITA DE TRANSFERÊNCIAS CONSTITUCIONAIS E LEGAIS (II)	292.110.000,00	292.110.000,00	292.110.000,00	103.593.183,22	35,46	
Cota-Parte FPM	75.000.000,00	75.000.000,00	75.000.000,00	28.159.087,04	37,55	
Cota-Parte ITR	110.000,00	110.000,00	110.000,00	4.676,47	4,25	
Cota-Parte IPVA	28.500.000,00	28.500.000,00	28.500.000,00	17.028.317,20	59,75	
Cota-Parte ICMS	185.000.000,00	185.000.000,00	185.000.000,00	57.630.991,70	31,15	
Cota-Parte IPI-Exportação	2.500.000,00	2.500.000,00	2.500.000,00	770.110,81	30,80	
Compensações Financeiras Provenientes de Impostos e Transferências Constitucionais	1.000.000,00	1.000.000,00	1.000.000,00	0,00	0,00	
Desoneração ICMS (LC 87/96)	1.000.000,00	1.000.000,00	1.000.000,00	0,00	0,00	
Outras	0,00	0,00	0,00	0,00	0,00	
TOTAL DAS RECEITAS PARA APURAÇÃO DA APLICAÇÃO EM AÇÕES E SERVIÇOS PÚBLICOS DE SAÚDE (III) = (I) + (II)	373.840.000,00	373.840.000,00	373.840.000,00	123.573.287,15	33,06	

RECEITAS ADICIONAIS PARA FINANCIAMENTO DA SAÚDE	PREVISÃO INICIAL		PREVISÃO ATUALIZADA		RECEITAS REALIZADAS	
	(A)	(B)	(C)	(D)	(E)	(F) x 100
TRANSFERÊNCIA DE RECURSOS DO SISTEMA ÚNICO DE SAÚDE - SUS	61.404.200,00	61.404.200,00	61.404.200,00	9.691.548,63	15,78	
Provenientes da União	23.178.000,00	23.178.000,00	23.178.000,00	8.982.575,21	38,75	
Provenientes dos Estados	38.226.200,00	38.226.200,00	38.226.200,00	708.973,42	1,85	
Provenientes de Outros Municípios	0,00	0,00	0,00	0,00	0,00	
Outras Receitas do SUS	0,00	0,00	0,00	0,00	0,00	
TRANSFERÊNCIAS VOLUNTÁRIAS	0,00	0,00	0,00	0,00	0,00	
RECEITAS DE OPERAÇÕES DE CRÉDITO VINCULADAS A SAÚDE	0,00	0,00	0,00	0,00	0,00	
OUTRAS RECEITAS PARA FINANCIAMENTO DA SAÚDE	0,00	0,00	0,00	0,00	0,00	
TOTAL RECEITAS ADICIONAIS PARA FINANCIAMENTO DA SAÚDE	61.404.200,00	61.404.200,00	61.404.200,00	9.691.548,63	15,78	

Larissa Ribeiro Maciel
 Contadora - CRC 1128868
 PREFEITURA MUN. POUSO

José Borges da Silva
 CHEFE DE GABINETE

(19)



MUNICÍPIO DE POUSO ALEGRE - MG
 Relatório Resumido da Execução Orçamentária
RECEITAS E DESPESAS COM AÇÕES E SERVIÇOS PÚBLICOS DE SAÚDE
Orçamentos Fiscal e da Seguridade Social

Entidade: Consolidado
 Período de Referência: Janeiro a Abril de 2019 / Quadrimestre Janeiro-Abril

	DOTAÇÃO INICIAL	DOTAÇÃO ATUALIZADA	DESPESAS EMPENHADAS		DESPESAS LIQUIDADAS	
			Até 1º Quadrimestre	(f/g) x 100	Até 1º Quadrimestre	(e/g) x 100
DESPESAS COM SAÚDE						
(f): Grupo de Natureza de Despesa						
DESPESAS CORRENTES						
Pessoal e Encargos Sociais	64.362.000,00	63.447.685,00	26.831.297,94	42,29	19.229.732,47	30,31
Juros e Encargos da Dívida	51.478.304,50	45.998.989,50	15.480.460,86	33,65	15.480.460,86	33,65
Outras Despesas Correntes	12.883.695,50	0,00	0,00	0,00	0,00	0,00
DESPESAS DE CAPITAL						
Investimentos	620.000,00	17.448.695,50	11.350.837,08	65,05	3.749.271,61	21,49
Investimentos Financeiros	620.000,00	1.534.569,00	1.317.071,79	85,83	943.444,85	61,48
Amortização da Dívida	620.000,00	1.534.569,00	1.317.071,79	85,83	943.444,85	61,48
TOTAL DAS DESPESAS COM SAÚDE (IV)	64.982.000,00	64.982.284,00	28.148.369,73	43,32	20.173.177,32	31,04

	DOTAÇÃO INICIAL	DOTAÇÃO ATUALIZADA	DESPESAS EMPENHADAS		DESPESAS LIQUIDADAS	
			Até 1º Quadrimestre	(b/c) x 100	Até 1º Quadrimestre	(d/a) x 100
DESPESAS COM SAÚDE NÃO COMPUTADAS PARA FINS DE APLICAÇÃO DO PERCENTUAL MÍNIMO						
DESPESAS COM INATIVOS E PENSIONISTAS	0,00	0,00	0,00	0,00	0,00	0,00
DESPESAS COM ASSISTÊNCIA À SAÚDE QUE NÃO ATENDE AO PRINCÍPIO DE ACESSO UNIVERSAL	0,00	0,00	0,00	0,00	0,00	0,00
DESPESAS CUSTEADAS COM OUTROS RECURSOS	0,00	0,00	0,00	0,00	0,00	0,00
Recursos de Transferência do Sistema Único de Saúde - SUS	0,00	0,00	0,00	0,00	0,00	0,00
Recursos de Operações de Crédito	0,00	0,00	0,00	0,00	0,00	0,00
Outros Recursos	0,00	0,00	0,00	0,00	0,00	0,00
OUTRAS AÇÕES E SERVIÇOS NÃO COMPUTADOS						
RESTOS A PAGAR NÃO PROCESSADOS INSCRITOS INDEVIDAMENTE NO EXERCÍCIO SEM DISPONIBILIDADE FINANCEIRA	0,00	0,00	0,00	0,00	0,00	0,00
DESPESAS CUSTEADAS COM DISPONIBILIDADE DE CAIXA VINCULADA AOS RESTOS A PAGAR CANCELADOS						
DESPESAS CUSTEADAS COM RECURSOS VINCULADOS A PARCELA DO PERCENTUAL MÍNIMO QUE NÃO APLICADA EM AÇÕES E SERVIÇOS DE SAÚDE EM EXERCÍCIOS ANTERIORES	0,00	0,00	0,00	0,00	0,00	0,00
TOTAL DAS DESPESAS NÃO COMPUTADAS (V)	0,00	0,00	0,00	0,00	0,00	0,00
TOTAL DAS DESPESAS COM AÇÕES E SERVIÇOS PÚBLICOS DE SAÚDE (VI - V)	64.982.000,00	64.982.284,00	28.148.369,73	43,32	20.173.177,32	31,04

PERCENTUAL DE APLICAÇÃO EM AÇÕES E SERVIÇOS PÚBLICOS DE SAÚDE SOBRE A RECEITA DE IMPOSTOS, JUROS E TRANSFERÊNCIAS CONSTITUCIONAIS LEGAIS (VII%)
 (VII/VI) x 100 = LIMITE CONSTITUCIONAL (5%)


VALOR REFERENTE À DIFERENÇA ENTRE O VALOR EMPENHADO E O LIMITE MÍNIMO CONSTITUCIONAL [(VII - 0,5) x (III) / 100]

16,32

1.637.184,25

Paulo Henrique Reis da Costa
 Chefe de Gabinete

João Antônio da Silva
 Chefe de Gabinete



DEMONSTRATIVO DAS RECEITAS E DESPESAS COM AÇÕES E SERVIÇOS PÚBLICOS DE SAÚDE
Orçamentos Fiscal e da Seguridade Social

Entidade: Consolidado
Período de Referência: Janeiro a Abril de 2019 / Quadrimestre Janeiro-Abril

DESPESAS COM SAÚDE (Por Subfunção)	DOTAÇÃO INICIAL		DOTAÇÃO ATUALIZADA		DESPESAS EMPENHADAS		DESPESAS LIQUIDADAS	
					Até o Quadrimestre (R\$)	% (total) x 100	Até o Quadrimestre (R\$)	% (total) x 100
Atenção Básica	6.143.304,50	6.381.304,50	3.141.143,52	11,16	2.940.791,33	14,58		
Assistência Hospitalar e Ambulatorial	3.870.000,00	4.677.569,00	3.770.504,06	13,40	1.665.037,04	8,25		
Supporte Profilático e Terapêutico	3.200.000,00	3.150.000,00	1.055.612,33	3,75	767.093,51	3,80		
Vigilância Sanitária	89.200,00	159.200,00	128.432,12	0,46	41.631,31	0,21		
Vigilância Epidemiológica	25.000,00	22.000,00	0,00	0,00	0,00	0,00		
Alimentação e Nutrição	0,00	0,00	0,00	0,00	0,00	0,00		
Outras Subfunções	51.654.495,50	50.592.180,50	20.052.677,70	71,24	14.758.624,13	73,16		
TOTAL	64.982.000,00	64.982.180,00	28.148.369,73	100,00	20.173.077,92	100,00		

FONTE: Sistema Atende.Net - IPM, Unidade Responsável: MUNICÍPIO DE POUSO ALEGRE. Emissão: 28/05/2019, às 10:27:12.

1. A linha "RESTOS A PAGAR NÃO PROCESSADOS INSCRITOS INDEVIDAMENTE NO EXERCÍCIO SEM DISPONIBILIDADE FINANCEIRA" apresentará valor somente no Relatório Resumido da Execução Orçamentária do último bimestre do exercício.
2. Na linha "DESPESAS CUSTEADAS COM DISPONIBILIDADE DE CAIXA VINCULADA AOS RESTOS A PAGAR CANCELADOS" o valor apresentado na interseção com a coluna "i" ou com a coluna "j" deverá ser o mesmo apresentado no "total j".
3. Na linha "DESPESAS CUSTEADAS COM RECURSOS VINCULADOS À PARCELA DO PERCENTUAL MÍNIMO QUE NÃO FOI APLICADA EM AÇÕES E SERVIÇOS DE SAÚDE EM EXERCÍCIOS ANTERIORES" o valor apresentado na interseção com a coluna "i" ou com a coluna "j" deverá ser o mesmo apresentado no "total k".
4. O termo "LIMITE CONSTITUCIONAL 15%" refere-se ao limite anual mínimo a ser cumprido no encerramento do exercício. Deverá ser informado o limite estabelecido na Lei Orgânica do Município quando o percentual na LC for superior ao fixado na LC nº 141/2012.
5. O valor do termo "LIMITE CONSTITUCIONAL 15%", durante o exercício servirá para o monitoramento previsto no art. 23 da LC 141/2012.
6. O valor (VII%) = (VI)h ou i / IIIb x 100, nos cinco primeiros bimestres do exercício o acompanhamento será feito com base na despesa liquidada. No último bimestre do exercício, o valor deverá corresponder ao total da despesa empenhada.
7. A coluna "INSCRITAS EM RESTOS A PAGAR NÃO PROCESSADOS" será apresentada somente no último bimestre.

NOTA:

José Damas da Silva Fonseca
 CHEFE DE GABINETE

Larissa Ribeiro Machado
 Contadora - CRC 198.887/0-9
 PREFEITURA MUN. POUSO ALEGRE