




Prefeitura Municipal
de **Pouso Alegre**

Secretaria de
Saúde

**RELATÓRIO QUADRIMESTRAL
2º QUADRIMESTRE
ANO 2018**



**Secretaria Municipal de Saúde
Conselho Municipal de Saúde
Pouso Alegre/MG**

Rua Comendador José Garcia, 280 - Centro Pouso Alegre - MG 37550-000
Tel.: 35 3449-4901



Prefeitura Municipal de Pouso Alegre/MG

Rafael Tadeu Simões
Prefeito Municipal

Dr. Paulo Valdir Ferreira
Vice - Prefeito Municipal

Silvia Regina Pereira da Silva
Secretária Municipal de Saúde

Leandro Gonçalves
Superintendente de Saúde

Joselita Moraes de Souza
Gerente da Atenção Primária

Dr. Emilio Cesar Machado
Gerente Técnico do PA São João e São Geraldo

Dra. Ana Cláudia Raposo Tavares
Gerente de Vigilância em Saúde

Nancy Souza Duarte
Gerente de Regulação

Fernando Rosa Fernandes
Gerente de Assistência Farmacêutica

Waldir Ananias da Silva
Gerente Administrativo

Amanda Ribeiro de Souza
Gerente de Saúde Mental

Leliana Viana do Val
Gerente de Atenção Especializada

Patrícia Sagiorato Prado
Supervisora da Estratégia de Saúde da Família / UBS

Marcelo Luiz S. Maximiano
Coordenador de Transportes

Gilberto Oliver Franco Silva
Supervisor da Unidade de Pronto Atendimento

Rogério Aparecido Narciso da Silva
Supervisor da Policlínica Municipal

Mario Vitor de Freitas
Supervisor do Almoxarifado



Introdução

O presente Relatório Detalhado do Quadrimestre Anterior – RQDA, referente ao segundo quadrimestre de 2018, tem por finalidade descrever objetivamente as atividades desenvolvidas pela Secretaria Municipal de Saúde de Pouso Alegre/MG, no período de maio a agosto, levando em consideração a Lei Complementar 141 e seu Artigo 36.

Este Relatório foi elaborado a partir das metas pactuadas no Plano Municipal de Saúde 2018-2021 e na Programação Anual de Saúde de 2018, como instrumento estratégico para o monitoramento e avaliação da gestão do SUS no Município.

Cabe ainda, ressaltar a NOTA TÉCNICA N.º 01/2018 – CGAIG/DAÍ/SE/MS - no qual justifica se o motivo da apresentação do RQDA neste modelo, conforme seu item 3.1 – *“Por fim, informa-se que o gestor poderá coletar os dados que constarão no RDQA nos seus próprios sistemas de informações locais, visto que a consolidação dos dados das bases nacionais requer tempos de fechamento diferenciados, conforme a natureza do dado, implicando na apresentação de informações preliminares e ainda não consolidadas”*.



Relatório Resumido da Execução Orçamentária

RECEITAS PARA APURAÇÃO DA APLICAÇÃO EM AÇÕES E SERVIÇOS PÚBLICOS DE SAÚDE	PREVISÃO INICIAL	PREVISÃO ATUALIZADA (a)	RECEITAS REALIZADAS	
			Até o Bimestre (b)	% (b/a) x 100
RECEITA DE IMPOSTOS LÍQUIDA (I)	67.300.000,00	67.300.000,00	48.956.966,22	72,74
Imposto Predial e Territorial Urbano - IPTU	22.000.000,00	22.000.000,00	13.014.827,64	59,16
Imposto sobre Transmissão de Bens Intervivos - ITBI	7.300.000,00	7.300.000,00	6.094.264,34	83,48
Imposto sobre Serviços de Qualquer Natureza - ISS	26.200.000,00	26.200.000,00	19.968.086,13	76,21
Imposto de Renda Retido na Fonte - IRRF	9.000.000,00	9.000.000,00	6.793.713,35	75,49
Imposto Territorial Rural - ITR	0,00	0,00	0,00	0,00
Multas, Juros de Mora e Outros Encargos dos Impostos	500.000,00	500.000,00	505.411,32	101,08
Dívida Ativa dos Impostos	1.650.000,00	1.650.000,00	1.686.040,93	102,18
Multas, Juros de Mora e Outros Encargos da Dívida Ativa	650.000,00	650.000,00	894.622,51	137,63
RECEITAS DE TRANSFERÊNCIAS CONSTITUCIONAIS E LEGAIS (II)	247.360.000,00	247.360.000,00	195.252.450,28	78,93
Cota-Parte FPM	72.500.000,00	72.500.000,00	49.740.825,82	68,61
Cota-Parte ITR	110.000,00	110.000,00	6.607,07	6,01
Cota-Parte IPVA	25.000.000,00	25.000.000,00	24.559.944,37	98,24
Cota-Parte ICMS	147.000.000,00	147.000.000,00	118.599.792,49	80,68
Cota-Parte IPI-Exportação	1.800.000,00	1.800.000,00	1.724.175,89	95,79
Compensações Financeiras Provenientes de Impostos e Transferências Constitucionais	950.000,00	950.000,00	621.104,64	65,38
Desoneração ICMS (LC 87/96)	950.000,00	950.000,00	621.104,64	65,38
Outras				
TOTAL DAS RECEITAS PARA APURAÇÃO DA APLICAÇÃO EM AÇÕES E SERVIÇOS PÚBLICOS DE SAÚDE (III) = I + II	314.660.000,00	314.660.000,00	244.209.416,50	77,61

RECEITAS ADICIONAIS PARA FINANCIAMENTO DA SAÚDE	PREVISÃO INICIAL	PREVISÃO ATUALIZADA (c)	RECEITAS REALIZADAS	
			Até o Bimestre (d)	% (d/c) x 100
TRANSFERÊNCIA DE RECURSOS DO SISTEMA ÚNICO DE SAÚDE - SUS	124.580.159,80	124.580.159,80	49.758.764,35	39,94
Provenientes da União	108.874.794,00	108.874.794,00	44.340.758,49	40,73
Provenientes dos Estados	15.645.365,80	15.645.365,80	5.348.813,36	34,19
Provenientes de Outros Municípios	0,00	0,00	0,00	0,00
Outras Receitas do SUS	60.000,00	60.000,00	69.192,50	115,32

Fonte: SIOPS



Despesa de Saúde por Subfunção

DESPESAS COM SAÚDE (Por Subfunção)	DOTAÇÃO INICIAL	DOTAÇÃO ATUALIZADA	DESPESAS EMPENHADAS		DESPESAS LIQUIDADAS	
			Até o Bimestre (l)	% ((total l) x 100)	Até o Bimestre (m)	% ((m/total m) x 100)
Atenção Básica	19.030.150,00	15.791.440,64	8.531.243,06	6,32	7.161.350,60	8,17
Assistência Hospitalar e Ambulatorial	107.464.264,00	107.736.730,12	87.715.645,12	64,97	43.729.211,77	49,87
Suporte Profilático e Terapêutico	5.426.000,00	5.488.443,60	3.402.397,46	2,52	2.599.573,30	2,96
Vigilância Sanitária	177.400,00	194.645,03	110.146,06	0,08	77.019,37	0,09
Vigilância Epidemiológica	2.900.695,80	2.865.695,80	1.670.651,07	1,24	1.263.435,76	1,44
Alimentação e Nutrição	0,00	0,00	0,00	0,00	0,00	0,00
Outras Subfunções	46.835.655,00	51.762.790,65	33.570.569,04	24,87	32.850.171,98	37,47
Total	181.834.164,80	183.839.745,84	135.000.651,81	100,00	87.680.762,78	100,00

Justificativa:

Outras Subfunções referem-se à função 122 – Administração Geral. São despesas referentes a receitas de impostos e de transferências de tributos à saúde, ou seja, os gastos com recurso próprio. O valor gasto com folha de pagamento, referente à subfunção 301 – Atenção Básica, encontra-se em Outras Subfunções, ou seja, na função 122 – Administração Geral.

PERCENTUAL DE APLICAÇÃO EM AÇÕES E SERVIÇOS PÚBLICOS DE SAÚDE SOBRE A RECEITA DE IMPOSTOS LÍQUIDA E TRANSFERÊNCIAS CONSTITUCIONAIS E LEGAIS (VII%) = (VII / IIIb x 100) - LIMITE CONSTITUCIONAL 15% 4 e 5	14,35
--	-------

Fonte: SIOPS



PRODUÇÃO DE ATENÇÃO BÁSICA:

PROCEDIMENTOS	1º QUAD	2º QUAD
CONSULTA MÉDICA	32.761	39.877
CONS. PROF. NÍVEL SUPERIOR EXCETO MÉDICO	8.061	11.608
CONS. ATENDIMENTO DOMICILIAR	1.812	2.615
CONSULTA PRÉ- NATAL	2.428	2.605

OUTROS PROCEDIMENTOS	1º QUAD	2º QUAD
VISITA POR PROFISSIONAL DE NÍVEL MÉDIO	99.157	107.313
AFERIÇÃO DE PRESSÃO	16.979	21.213
GLICEMIA CAPILAR	8.822	10.474
AVALIAÇÃO ANTROPOMÉTRICA	7.947	10.551
ATIVIDADE EDUCATIVA/ ORIENTAÇÃO EM GRUPO	849	1.258
CURATIVO GRAU I C/ OU S/ DEBRIDAMENTO	3.977	4.156
INALAÇÃO	2.379	4.570

PROCEDIMENTOS DIAGNÓSTICOS	1º QUAD	2º QUAD
EXAME CITOPATOLÓGICO DE COLO ÚTERO	1.936	2.075
MAMOGRAFIA	793	859

PRODUÇÃO SAÚDE BUCAL:

PROCEDIMENTOS CLÍNICOS	1º QUAD	2º QUAD
RADIOGRAFIA	912	1.338
PRIMEIRA CONSULTA	3.497	2.092
CAPEAMENTO PULPAR	734	900
RESTAURAÇÕES	5.904	6.637
RASPAGEM	11.469	9.555
TRATAMENTO CIRÚRGICO	1.938	1.724
TRATAMENTO DE CANAL	445	1.089

*Produção de maio a agosto de 2018.

DATASUS/ E-SUS / VIVVER



PRODUÇÃO DE URGÊNCIA E EMERGÊNCIA POR GRUPO DE PROCEDIMENTOS:

ATENDIMENTO MÉDICO DE URGÊNCIA PRONTOS ATENDIMENTOS MUNICIPAIS

PROCEDIMENTOS CONSULTAS MÉDICAS 0301060096	1º QUAD	2º QUAD
PRONTO ATENDIMENTO SÃO JOÃO	16.333	18.408
PRONTO ATENDIMENTO SÃO GERALDO	12.584	14.662

*Produção de maio a agosto de 2018 / Pouso Alegre / Quantidade Apresentada.

TOTAL DE OUTROS PROCEDIMENTOS	1º QUAD	2º QUAD
PRONTO ATENDIMENTO SÃO JOÃO	17.299	19.631
PRONTO ATENDIMENTO SÃO GERALDO	10.247	11.862

*Produção de maio a agosto de 2018 / Pouso Alegre / Quantidade Apresentada.

ATENDIMENTO MÉDICO DE URGÊNCIA HOSPITAL DAS CLÍNICAS SAMUEL LIBÂNIO

PROCEDIMENTOS CONSULTAS MÉDICAS	1º QUAD	2º QUAD
ATENDIMENTO MÉDICO EM PRONTO ATENDIMENTO - 0301060096	3.878	3.876
ATENDIMENTO DE URGÊNCIA - 0301060061	20.678	23.969

*Produção de maio a agosto de 2018 / Pouso Alegre / Quantidade Apresentada.



PRODUÇÃO DO SERVIÇO ATENDIMENTO MÓVEL DE URGÊNCIA – SAMU

TOTAL DE ATENDIMENTOS

2º Quadrimestre: 1.550

CAUSAS	1º QUAD	2º QUAD
PEDIÁTRICAS	11	19
PSIQUIÁTRICAS	47	72
OBSTÉTRICAS	57	62
CLÍNICAS	900	1.005
TRAUMÁTICAS	327	392
TOTAL	1.342	1.550

ATENDIMENTO POR FAIXA ETÁRIA	1º QUAD	2º QUAD
IDADE DE 00 A 1 ANO	16	18
IDADE DE 2 A 9 ANOS	18	41
IDADE DE 10 A 19 ANOS	90	83
IDADE DE 20 A 40 ANOS	390	466
IDADE DE 41 A 60 ANOS	319	380
IDADE DE > 60 ANOS	509	562
TOTAL	1.342	1.550

CLASSIFICAÇÃO DE RISCO	1º QUAD	2º QUAD
VERMELHO	446	491
AMARELO	852	992
VERDE	44	67
TOTAL	1.342	1.550

*Produção de maio a agosto de 2018 / Fonte: SAMU - Velp.



PRODUÇÃO DE ATENÇÃO PSICOSSOCIAL POR FORMA DE ORGANIZAÇÃO:

CAPS AD NOVO CAMINHO	1º QUAD	2º QUAD
ATENDIMENTO INDIVIDUAL DE PACIENTE EM CENTRO DE ATENÇÃO PSICOSSOCIAL	556	814
ATENDIMENTO EM GRUPO DE PACIENTE EM CENTRO DE ATENÇÃO PSICOSSOCIAL	291	462
ATENDIMENTO FAMILIAR EM CENTRO DE ATENÇÃO PSICOSSOCIAL	46	85
ATENDIMENTO DOMICILIAR	26	29
AÇÕES DE REABILITAÇÃO PSICOSSOCIAL	41	75
ATENÇÃO ÀS SITUAÇÕES DE CRISE	02	00
ACOLHIMENTO DIURNO	539	934
PRÁTICAS EXPRESSIVAS E COMUNICATIVAS EM CENTRO DE ATENÇÃO PSICOSSOCIAL	69	114

*Produção de maio a agosto de 2018.

DATASUS

CAPS II ALDEIA VIRAMUNDO	1º QUAD	2º QUAD
ACOLHIMENTO DIURNO DE PACIENTE EM CENTRO DE ATENÇÃO PSICOSSOCIAL	180	291
ATENDIMENTO INDIVIDUAL DE PACIENTE EM CENTRO DE ATENÇÃO PSICOSSOCIAL	1326	1528
ATENDIMENTO EM GRUPO DE PACIENTE EM CENTRO DE ATENÇÃO PSICOSSOCIAL	395	531
ATENDIMENTO FAMILIAR EM CENTRO DE ATENÇÃO PSICOSSOCIAL	328	292
ACOLHIMENTO INICIAL POR CENTRO DE ATENÇÃO PSICOSSOCIAL	25	44
ATEN. DOMIC. P/ PACIENTES DE CENTRO DE AT. PSICOSSOCIAL E OU FAMILIARES.	15	25
AÇÕES DE ARTICULAÇÃO DE REDE INTRA E INTERSETORIAIS	01	03
PRÁTICAS CORPORAIS EM CAPS	177	738
ATENÇÃO ÀS SITUAÇÕES DE CRISE	23	26
AÇÕES DE REABILITAÇÃO PSICOSSOCIAL	79	98
MATRIAMENTO DAS EQUIPES DE AB	16	7

*Produção de maio a agosto de 2018.

DATASUS



PRODUÇÃO DE ATENÇÃO AMBULATORIAL ESPECIALIZADA POR GRUPO DE PROCEDIMENTOS:

CONSULTAS ESPECIALIZADAS
OUTROS PROCEDIMENTOS

(Quantidade de consultas / outros procedimentos apresentados)

ESTABELECIMENTO DE SAÚDE	1º QUAD	2º QUAD
CEMED	5.296	5.399
CTA	2.665	2.284
POLICLÍNICA MUNICIPAL	5.581	7.418
**CISAMESP	22.891	26.386
**HCSL	90.833	98.333

**Pouso Alegre e Municípios referenciados

*Produção de maio a agosto de 2018.

OUTROS PROCEDIMENTOS AMBULATORIAIS	1º QUAD	2º QUAD
MAGSUL	126	124
MEDSUL	263	265
LIMA E RAMOS (ISMO)	8.276	8.106
SANTA PAULA IMAGEM	791	930
CORPUS IMAGENS	681	801
CORPUS TC	271	288
CORPUS PET CT	55	56
APAE	23.917	19.579
INSTITUTO FELIPPO SMALDONE	468	500

*Produção de maio a agosto de 2018.

DATASUS – Ministério da Saúde



MULTIRÃO DE PROCEDIMENTOS

PROCEDIMENTOS AMBULATORIAIS	2º QUAD
MÉDIA COMPLEXIDADE OFTALMOLOGIA	541

PROCEDIMENTOS AMBULATORIAIS	2º QUAD
ALTA COMPLEXIDADE OFTALMOLOGIA	771

PROCEDIMENTOS AMBULATORIAIS	2º QUAD
EXAMES ESPECIALIZADOS: Eletroneuromiografia Cintilografia Tomografia PET CT Tomografia Computadorizada Ressonância Magnética	1.528



PRODUÇÃO DE ASSISTÊNCIA FARMACÊUTICA

NÚMERO DE ATENDIMENTOS – FARMÁCIAS DESCENTRALIZADAS

ATENDIMENTOS REALIZADOS:

- 1º QUAD.: 52.448

- 1º QUAD.: 57.051

N.º ATENDIMENTOS	Total	Mai.	Jun.	Jul.	Ago.	Total
	1º Quad.					2º Quad.
Central	18.148	4.837	4.444	4.522	4.636	18.439
Foch	8.268	1.892	1.571	1.394	1.226	6.083
Faisqueira I e II	2.788	898	741	697	722	3.058
Policlínica	5.961	2.087	2.059	1.702	1.996	7.844
São João	6.839	2.240	2.028	1.879	1.937	8.084
Jardim Brasil	2.931	1.188	997	1.061	960	4.206
Esplanada	3.715	1.002	870	954	952	3.778
Cidade Jardim	2.441	742	699	735	642	2.818
Belo Horizonte	1.082	329	269	393	365	1.356
Santa Barbara	1.249	375	292	317	401	1.385

Fonte: Sistema de Gestão Vivver.



PRODUÇÃO DE VIGILÂNCIA EM SAÚDE

CAMPANHA DE VACINA INFLUENZA

GRUPO PRIORITÁRIO	POPULAÇÃO	DOSES APLICADAS	% COBERTURA
CRIANÇA	7.618	6.315	82,00
TRABALHADOR SAÚDE	5.203	5.217	100,27
GESTANTE	1.364	1.163	85,26
PUÉRPERA	224	325	145,00
IDOSOS	14.669	14.402	98,18
TOTAL	29.078	27.422	94,30

*Produção de maio agosto de 2018.

A Campanha de vacinação foi realizada em abril de 2018.

Fonte: SPNI



PRODUÇÃO DE VIGILÂNCIA EM SAÚDE

VACINAÇÃO INFANTIL

VACINAS	TOTAL 1º QUAD.	MAI	JUN	JUL	AGO	TOTAL 2º QUAD.
N º de doses aplicadas de BCG em menores de 1 ano.	760	234	306	172	239	951
N º de segunda dose aplicadas de VORH em menores de 1 ano.	566	138	156	154	146	594
N º de terceiras doses aplicadas de Pentavalente em menores de 1 ano.	513	116	134	138	199	587
N º de terceira doses aplicadas contra poliomielite em menores de 1 ano.	522	117	140	142	179	578
N º de terceiras doses aplicadas de Pneumocócica em menores de 1 ano.	635	134	160	151	152	597
N º de segundas doses aplicadas de Meningocócica conjugada em menores de 1 ano.	574	123	151	176	162	612
N º de doses aplicadas da vacina tríplice viral em 1 ano.	510	133	165	201	161	660
N º de doses da vacina tetraviral em menores de 1 ano e 3 meses.	606	120	130	209	89	548
N º doses da vacina Febre amarela em menores de 1 ano.	608	106	109	145	168	528



PRODUÇÃO DO TFD

TRANSPORTE FORA DO DOMICÍLIO

PERÍODO	VIAGENS	PACIENTES	ACOMPANHANTES
TOTAL 1º QUAD.	475	1.327	849

PERÍODO	VIAGENS	PACIENTES	ACOMPANHANTES
MAIO	153	425	327
JUNHO	150	397	293
JULHO	147	392	273
AGOSTO	165	432	307
TOTAL 2º QUAD.	615	1.646	1.200

PRODUÇÃO OUVIDORIA DO SUS

TOTAL DE DEMANDAS:

- 2º QUAD: 61 ATENDIMENTOS

MANIFESTAÇÃO	TOTAL 1º QUAD.	MAI	JUN	JUL	AGO
DENÚNCIA	01	00	00	00	01
ELOGIO	00	01	00	00	00
RECLAMAÇÃO	46	04	15	17	19
SUGESTÃO	00	00	00	00	00
SOLICITAÇÃO	04	01	01	01	01




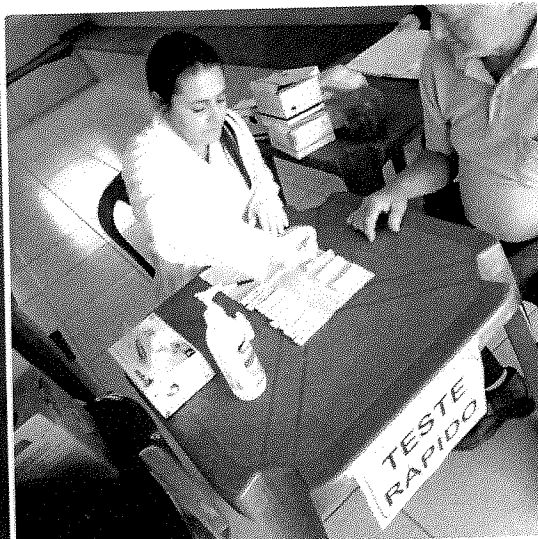

RELATÓRIO FOTOGRÁFICO

AÇÃO EM SAÚDE DA UNIDADE DO BAIRRO BELO HORIZONTE – DIA 19/05/2018.





AÇÃO EM SAÚDE DA UNIDADE DA ZONA RURAL - PANTANO – DIA 26/05/2018.





AÇÃO EM SAÚDE E INAUGURAÇÃO DA ESF SANTA EDWIGES – DIA 09/06/2018.





AÇÃO EM SAÚDE DA UNIDADE DO BAIRRO YARA – DIA 16/06/2018.




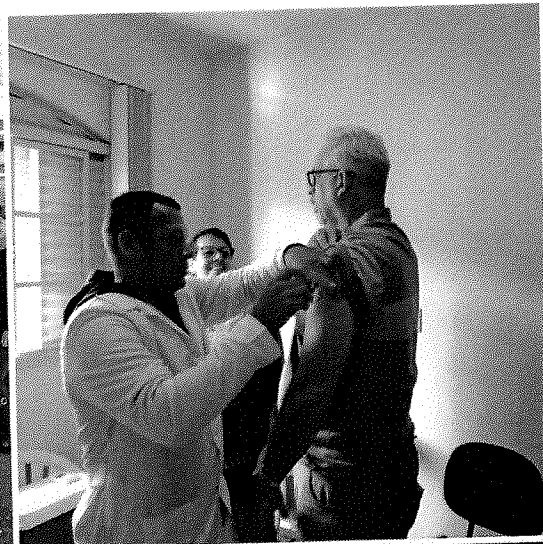


**AÇÃO EM SAÚDE E INAUGURAÇÃO DA ESF NORONHA – “DAVI DE OLIVEIRA ROSA”
DIA 30/06/2018.**





AÇÃO EM SAÚDE DA UNIDADE DO BAIRRO VERGANI – DIA 07/07/2018.





AÇÃO EM SAÚDE DA UNIDADE DO BAIRRO ÁRVORE GRANDE – DIA 11/08/2018.






**MOBILIZAÇÃO EM PROL A CAMPANHA CONTRA POLIOMIELITE E SARAMPO
DIA 18/08/2018.**





**Mutirão de Eletrocardiograma aos alunos da Rede Municipal de Saúde que integram
o Programa Forças no Esporte – DIA 02/05/2018.**





Novos equipamentos para Sala de Vacinas – DIA 02/05/2018.





Mutirão de Catarata – DIA 18/06/2018.





Mutirão de Catarata – DIA 20/07/2018.



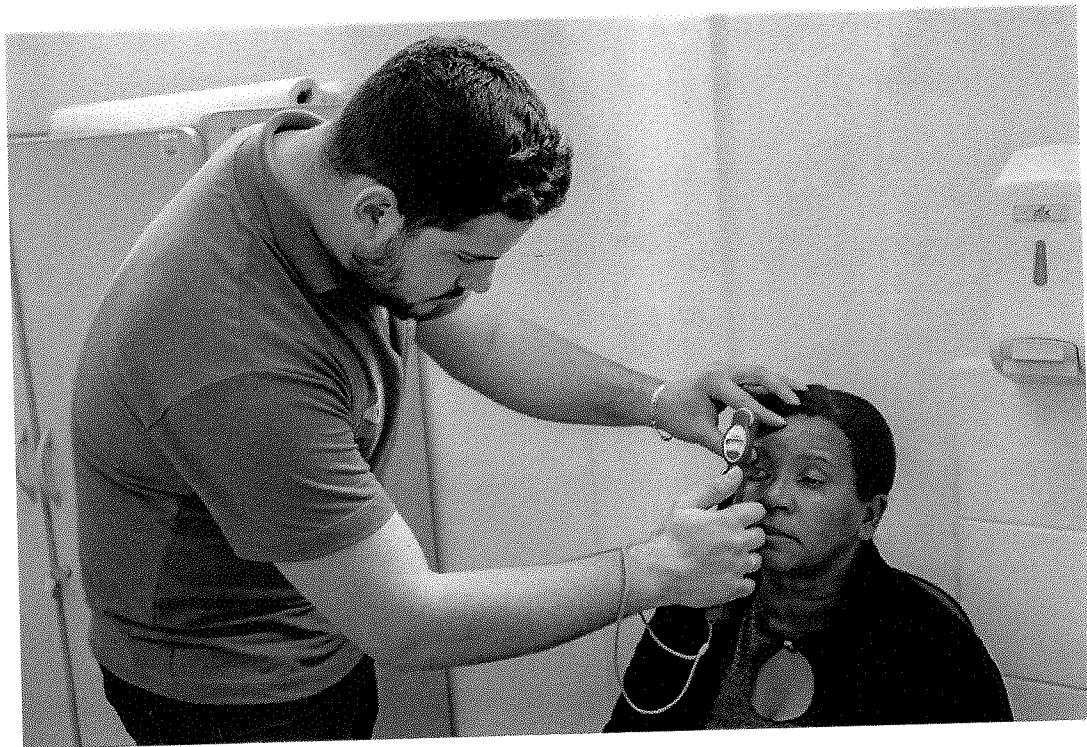


Mutirão de Catarata – DIA 08/08/2018.





Mutirão Glaucoma – DIA 14/08/2018.





Reinserção social UAITEC capacitação profissional – CAPS ad Novo caminho.





Comemoração Copa do Mundo – CAPS ad novo caminho.



Seminário sobre drogas para Diretoras das escolas municipais.





Caminhada da Semana Sobre Drogas 2018.



Reinserção social – Manhã do Parque Municipal.





Festa junina CAPS ad Novo Caminho.



Dia da beleza e autoestima – CAPS ad novo Caminho.





Horta orgânica produzida por usuários do CAPS ad novo Caminho.



Roda de conversa sobre dependência química e tratamento em liberdade com alunos do Colégio Anglo.





Festa Junina – CAPS Aldeia Viramundo.





STATUS DO RELATÓRIO DETALHADO DO QUADRIMESTRE

Data de apresentação no Conselho Municipal de Saúde: 07/01/2019.

Data de solicitação da Audiência Pública: ____/____/____.

Data de apresentação na Casa Legislativa: ____/____/____.