



PREFEITURA MUNICIPAL DE POUSO ALEGRE – MG

GABINETE DO PREFEITO

POUSO ALEGRE, 27 DE SETEMBRO DE 2018.

OFÍCIO GAPREF Nº 193/18

Senhor Presidente,

Encaminho às mãos de Vossa Excelência, para arquivo dessa Casa de Leis, uma via original do relatório referente à Prestação de Contas do Segundo Quadrimestre de 2018, conforme determina o art. 9º, § 4º, da Lei Complementar nº 101/2000.

Com expressões de estima,


José Dimas da Silva Fonseca
Chefe de Gabinete

Excelentíssimo Senhor
Leandro de Moraes Pereira
Presidente da Câmara Municipal
POUSO ALEGRE – MG

Câmara Municipal RECEBIDO 27/09/2018 17:18 0277 2/2



PREFEITURA MUNICIPAL DE POUSO ALEGRE/ MG
SECRETARIA MUNICIPAL DE ADMINISTRAÇÃO E FINANÇAS

MUNICÍPIO DE POUSO ALEGRE – MG

PRESTAÇÃO DE CONTAS

2º QUADRIMESTRE DE 2018

Anexo 1	Relatório de Gestão Fiscal – Poder Legislativo	Pág. 01
Anexo 2	Despesa Total com Pessoal – Poder Legislativo	Pág. 02
Anexo 3	Despesa Total com Pessoal – Poder Executivo	Pág. 03
Anexo 5	Receita Corrente Líquida – Relatório Consolidado do Município	Pág. 04
Anexo 6	Relatório Resumido da Execução Orçamentária - Relatório Prefeitura	Pág. 05 a 09
Anexo 6	Relatório Resumido da Execução Orçamentária - Relatório Iprem	Pág. 10 a 17
Anexo 6	Relatório Resumido da Execução Orçamentária - Relatório Câmara	Pág. 18 a 25
Anexo 7	Demonstrativo da Execução das Despesas por Função e Subfunção – Relatório Prefeitura	Pág. 26 a 28
Anexo 7	Demonstrativo da Execução das Despesas por Função e Subfunção – Relatório Iprem	Pág. 29
Anexo 7	Demonstrativo da Execução das Despesas por Função e Subfunção – Relatório Câmara	Pág. 30 a 31
Anexo 9	Demonstrativo dos Resultados Primário e Nominal – Relatório Consolidado do Município	Pág. 32 a 33
Anexo 14	Comparativo das Metas Bimestrais de Arrecadação – Relatório Consolidado do Município	Pág. 34
Anexo 8	Demonstrativo de Receitas e Despesas do RPPS	Pág. 35
Anexo 10	Demonstrativo de Restos a Pagar	Pág. 36
Anexo 3	Fundo de Manutenção e desenvolvimento da Educação básica e de valores dos profissionais da educação	Pág. 37
Anexo 8	Demonstrativo da Aplicação na Manutenção e Desenvolvimento do Ensino	Pág. 38
Anexo 12	Demonstrativo da Aplicação nas Ações e Serviços Públicos de Saúde	Pág. 39



MUNICÍPIO DE POUSO ALEGRE
CAMARA MUNICIPAL DE POUSO ALEGRE
Sistema de Informações Municipais

001/001
Opção: 3116

TRIBUNAL DE CONTAS DO ESTADO DE MINAS GERAIS

ANEXO 1 (arts . 54 e 55 , L . C . 101 / 00)

RELATÓRIO DE GESTÃO FISCAL

PODER LEGISLATIVO

Período : Agosto de 2018


Valores em R\$1,00

RECEITA CORRENTE LÍQUIDA DO MUNICÍPIO	1 - COMPARATIVOS		Setembro / 2017 a Agosto / 2018	
	Setembro / 2016 a Agosto / 2017		Setembro / 2017 a Agosto / 2018	
	VALOR (R\$)	%	VALOR (R\$)	%
RECEITA CORRENTE LÍQUIDA DO MUNICÍPIO	436.736.969,16	0,00	456.083.987,57	0,00
† - DESPESA TOTAL COM PESSOAL	9.382.153,61	2,15	10.269.501,13	2,25
Limite 90 % (§1º , inciso II , art . 59)	23.583.796,33	5,40	24.628.535,33	5,40
Limite Prudencial 95 % (Parágrafo Único , art . 22)	24.894.007,24	5,70	25.996.787,29	5,70
Limite Legal (art . 20)	26.204.218,15	6,00	27.365.039,25	6,00
Excesso a regularizar	0,00	--	0,00	--

II - INDICAÇÃO DAS MEDIDAS ADOTADAS ou A ADOTAR (caso ultrapasse os limites acima)

CARGO	NOME	CRC
PRESIDENTE DA CÂMARA	LEANDRO DE MORAIS PEREIRA	43860
Contador	MARIA NAZARETH DE SOUSA SANTOS	
Controle Interno	NICHOLAS FERREIRA DA SILVA	





001/001
Opção: 3118

MUNICÍPIO DE POUSO ALEGRE
CÂMARA MUNICIPAL DE POUSO ALEGRE
Sistema de Informações Municipais

TRIBUNAL DE CONTAS DO ESTADO DE MINAS GERAIS

ANEXO 2 (§ 2º, arts. 18 e 22, L. C. 101 / 00)

DESPESA TOTAL COM PESSOAL

PODER LEGISLATIVO

Período : Agosto de 2018

DESPESA TOTAL	Valores em R\$1,00												
	SET/17	OUT/17	NOV/17	DEZ/17	JAN/18	FEV/18	MAR/18	ABR/18	MAI/18	JUN/18	JUL/18	MES BASE	TOTAL
Vencimentos e Vantagens Fixas	433.640,90	447.720,74	664.243,21	453.883,43	471.639,85	496.120,17	574.651,97	498.655,82	512.716,22	607.428,13	450.464,00	584.314,98	6.195.479,42
Inativos	0,00	0,00	0,00	0,00	0,00	0,00	0,00	0,00	0,00	0,00	0,00	0,00	0,00
Pensionistas	0,00	0,00	0,00	0,00	0,00	0,00	0,00	0,00	0,00	0,00	0,00	0,00	0,00
Subsídios dos Vereadores	143.685,90	143.685,90	215.528,85	143.685,90	143.685,90	143.685,90	143.685,90	143.685,90	143.685,90	215.528,85	143.685,90	143.685,90	1.867.916,70
Obrigações Patronais	49.482,59	49.482,59	49.482,59	96.579,83	49.117,01	50.266,58	50.070,59	49.992,18	50.789,19	50.135,89	50.135,89	50.488,49	646.023,42
Repasso Patronal ao RPPS	97.596,95	96.703,82	96.109,99	193.488,15	99.736,15	100.092,53	97.009,86	96.486,21	102.192,57	99.151,16	99.444,68	104.653,19	1.282.665,26
Sentenças Judiciais	0,00	0,00	0,00	0,00	0,00	0,00	0,00	0,00	0,00	0,00	0,00	0,00	0,00
Outras Desp de Pessoal	20.000,23	30.176,89	31.062,47	58.053,52	30.172,31	30.172,31	29.801,20	29.982,05	31.859,22	30.581,72	28.653,67	30.523,83	350.867,11
Despesas de Exercícios Anteriores	0,00	0,00	0,00	0,00	0,00	0,00	0,00	0,00	0,00	0,00	0,00	0,00	0,00
SOMA	744.406,57	767.769,94	1.056.427,11	945.690,83	764.178,91	820.337,49	895.219,52	818.802,16	841.243,10	1.002.825,75	772.384,14	913.666,39	10.342.951,91
(-) EXCLUSOES													
Indenizacao por Demissao	0,00	0,00	0,00	0,00	0,00	0,00	73.450,78	0,00	0,00	0,00	0,00	0,00	73.450,78
Incentivos a Demissao Voluntaria	0,00	0,00	0,00	0,00	0,00	0,00	0,00	0,00	0,00	0,00	0,00	0,00	0,00
Sentencas Judiciais Anteriores	0,00	0,00	0,00	0,00	0,00	0,00	0,00	0,00	0,00	0,00	0,00	0,00	0,00
Inativos e Pensionistas com Fonte Recursos Próprios	0,00	0,00	0,00	0,00	0,00	0,00	0,00	0,00	0,00	0,00	0,00	0,00	0,00
Despesas de Exercícios Anteriores	0,00	0,00	0,00	0,00	0,00	0,00	0,00	0,00	0,00	0,00	0,00	0,00	0,00
SOMA	0,00	0,00	0,00	0,00	0,00	0,00	73.450,78	0,00	0,00	0,00	0,00	0,00	73.450,78
DESPESA TOTAL COM PESSOAL	744.406,57	767.769,94	1.056.427,11	945.690,83	764.178,91	820.337,49	821.768,74	818.802,16	841.243,10	1.002.825,75	772.384,14	913.666,39	10.269.501,13

CARGO	NOME	CRC
PRESIDENTE DA CÂMARA	LEANDRO DE MORAIS PEREIRA	
Contador	MARIA NAZARETH DE SOUSA SANTOS	43860
Controle Interno	NICHOLAS FERREIRA DA SILVA	






MUNICÍPIO DE POUSO ALEGRE - MG
Relatório de Gestão Fiscal
DEMONSTRATIVO DA DESPESA COM PESSOAL
Orçamentos Fiscal e da Seguridade Social
Poder: Executivo

Período de Referência: Setembro de 2017 a Agosto de 2018

R\$ 1.00

DESPESA COM PESSOAL	DESPESAS EXECUTADAS (Últimos 12 Meses)												TOTAL (ÚLTIMOS 12 MESES) (a)	INSCRITAS EM RESTOS A PAGAR NÃO PROCESSADOS (b)
	EMPENHADAS													
	Sep/2017	Out/2017	Nov/2017	Dez/2017	Jan/2018	Fev/2018	Mar/2018	Abr/2018	Mai/2018	Jun/2018	Jul/2018	Ago/2018		
DESPESA BRUTA COM PESSOAL (I)	16.980.676,32	17.688.658,63	18.607.884,62	26.403.818,91	18.059.916,64	20.047.242,68	18.569.013,11	18.692.936,07	18.005.158,87	23.692.084,26	19.244.707,48	18.404.931,58	234.397.029,17	2.277,63
Pessoal Ativo	14.925.370,10	15.330.680,31	15.289.860,96	23.935.967,51	15.715.618,74	17.681.176,58	16.113.912,53	16.227.012,28	15.362.378,05	19.951.906,84	16.628.237,20	15.748.551,22	202.910.674,32	2.277,63
Vencimentos, Vantagens e Outras Despesas Variáveis	12.133.000,74	12.530.480,60	12.255.276,89	18.054.443,43	12.816.976,26	14.658.207,02	13.118.783,61	13.183.073,19	12.217.366,76	16.830.428,64	13.533.225,66	12.533.428,23	163.864.691,03	1.172,86
Obrigações Patronais	2.792.369,36	2.800.199,71	3.034.584,07	5.881.524,08	2.898.642,48	3.022.971,56	2.995.128,92	3.043.939,09	3.145.011,29	3.121.478,20	3.095.011,54	3.215.122,99	39.045.983,29	1.104,77
Benefícios Previdenciários	0,00	0,00	0,00	0,00	0,00	0,00	0,00	0,00	0,00	0,00	0,00	0,00	0,00	0,00
Pessoal Inativo e Pensionistas	2.053.306,22	2.337.978,32	3.318.023,66	2.467.851,40	2.344.297,90	2.366.064,10	2.455.100,58	2.465.923,79	2.642.780,82	3.740.177,42	2.616.470,28	2.656.380,36	31.486.354,85	0,00
Aposentadorias, Reserva e Reformas	1.727.205,91	1.773.744,30	2.672.974,86	1.835.474,45	1.869.298,77	1.897.886,01	1.946.555,99	1.963.398,69	2.119.618,09	3.045.038,43	2.086.739,92	2.127.854,65	25.065.790,07	0,00
Pensões	321.163,71	326.985,53	491.389,84	327.140,91	333.092,55	331.757,97	340.982,81	336.747,27	346.449,20	514.344,54	348.824,27	351.660,79	4.370.539,39	0,00
Outros Benefícios Previdenciários	6.936,60	257.248,49	153.658,96	305.236,04	141.906,58	136.420,12	170.507,04	165.777,83	176.713,53	180.794,45	180.906,09	176.864,92	2.052.970,65	0,00
Outras despesas de pessoal decorrentes de contratos de terceirização (§ 1º do art. 18 da LRF)	0,00	0,00	0,00	0,00	0,00	0,00	0,00	0,00	0,00	0,00	0,00	0,00	0,00	0,00
DESPESAS NÃO COMPUTADAS (II) (§ 1º do art. 19 da LRF)	2.068.081,25	2.420.035,94	3.330.799,47	2.493.125,43	2.358.833,92	5.570.285,36	2.575.247,45	2.606.096,04	2.708.459,10	3.772.178,03	2.626.419,63	2.669.417,18	35.198.978,80	0,00
Indeniza. por Demissão e Incentivos à Demissão Voluntária	0,00	0,00	0,00	0,00	14.536,02	3.195.420,80	107.305,02	69.849,46	43.447,84	26.491,55	1.907,10	13.036,82	3.471.994,61	0,00
Decorrentes de Decisão Judicial de Período Anterior ao da Apuração	12.775,03	62.057,62	12.775,81	25.274,03	0,00	8.800,46	12.841,85	70.322,79	22.230,44	5.509,06	8.042,25	0,00	240.629,34	0,00
Despesas de Exercícios Anteriores de Período Anterior ao da Apuração	0,00	0,00	0,00	0,00	0,00	0,00	0,00	0,00	0,00	0,00	0,00	0,00	0,00	0,00
Inativos e Pensionistas com Recursos Vinculados	2.055.306,22	2.337.978,32	3.318.023,66	2.467.851,40	2.344.297,90	2.366.064,10	2.455.100,58	2.465.923,79	2.642.780,82	3.740.177,42	2.616.470,28	2.656.380,36	31.486.354,85	0,00
DESPESA LÍQUIDA COM PESSOAL (III) = (I - II)	14.912.595,07	15.268.622,69	15.277.085,15	23.910.693,48	15.701.082,72	14.476.957,32	15.993.765,66	16.086.840,03	15.296.699,77	19.919.906,23	16.618.287,85	15.755.514,40	199.198.050,37	2.277,63
APURAÇÃO DO CUMPRIMENTO DO LIMITE LEGAL												% SOBRE A RCL AJUSTADA		
RECEITA CORRENTE LÍQUIDA - RCL (IV)													465.665.585,57	
(-) Transferências obrigatórias da União relativas às emendas individuais (V) (§ 13, art. 166 da CF)													0,00	
= RECEITA CORRENTE LÍQUIDA AJUSTADA (VI)													465.665.585,57	
DESPESA TOTAL COM PESSOAL - DTP (VII) = (III a + III b)													199.200.328,00	39,12
LIMITE MÁXIMO (VIII) (incisos I, II e III, art. 20 da LRF) - 54,00%													251.459.416,10	54,00
LIMITE PRUDENCIAL (IX) = (0,95 x VIII) (parágrafo único do art. 22 da LRF) - 51,30%													233.805.724,94	51,30
LIMITE DE ALERTA (X) = (0,90 x VIII) (inciso II do § 1º do art. 59 da LRF) - 48,60%													221.500.160,47	48,60


Milton de Aguiar
 CRC-MG 095.971/0-0
 CONTÁBIL
 CONTÁBIL


Prefeitura Municipal de Pouso Alegre
RELATÓRIO RESUMIDO DA EXECUÇÃO ORÇAMENTÁRIA DEMONSTRATIVO DA RECEITA CORRENTE LÍQUIDA ORÇAMENTOS FISCAL E DA SEGURIDADE SOCIAL
Setembro/2017 à Agosto/2018

RREO - Anexo III (LRF Art. 53, Inciso I)

ESPECIFICAÇÃO	EVOLUÇÃO DA RECEITA REALIZADA NOS ÚLTIMOS 12 MESES												Total (Últimos 12 Meses)
	Set/2017	Out/2017	Nov/2017	Dez/2017	Jan/2018	Fev/2018	Mar/2018	Abr/2018	Mai/2018	Jun/2018	Jul/2018	Ago/2018	
RECEITAS CORRENTES (I)	60.079.531,02	41.093.256,91	40.646.671,95	55.451.754,79	58.642.973,16	48.177.934,03	45.509.757,13	48.662.779,73	52.256.945,02	40.384.228,07	36.451.461,26	42.118.690,48	569.465.983,55
RECEITA TRIBUTÁRIA	17.357.044,91	6.637.075,81	6.182.604,81	7.067.372,89	5.553.866,88	4.513.262,53	4.407.545,79	4.115.113,51	5.082.358,38	4.899.898,92	6.150.054,94	13.842.834,61	86.799.033,98
IPTU	10.278.328,57	1.989.956,56	1.711.658,71	1.015.427,21	457.558,82	215.627,74	107.313,85	123.802,27	49.582,83	83.624,61	1.324.703,23	8.544.268,55	25.901.853,01
ISS	2.362.706,04	2.424.845,55	2.552.123,45	2.731.970,86	2.703.367,28	2.286.072,30	2.356.976,75	2.082.943,53	2.481.148,95	2.654.363,15	2.601.284,47	1.013.744,29	28.251.546,62
ITBI	783.574,57	860.714,81	630.115,40	638.450,18	650.537,58	638.840,99	785.433,16	670.827,59	1.166.330,16	779.204,20	561.207,37	678.721,82	8.843.957,83
I.R.R.F.	766.390,76	838.430,91	764.237,74	1.375.952,62	875.300,03	650.734,17	846.113,25	776.429,55	818.204,13	857.449,68	954.753,45	757.829,80	10.281.826,09
OUTRAS RECEITAS TRIBUTÁRIAS	3.166.044,97	523.127,98	524.469,45	1.305.572,02	867.103,17	721.987,33	311.708,78	461.110,57	567.092,31	515.257,28	708.106,42	2.848.270,15	12.519.850,43
RECEITAS DE CONTRIBUIÇÕES	1.872.628,50	1.506.648,12	916.412,66	1.594.037,22	5.618.367,26	3.143.826,06	3.127.967,98	3.119.812,33	3.133.158,99	3.217.690,32	589.786,45	947.508,58	28.727.844,47
RECEITA PATRIMONIAL	4.507.848,77	2.326.430,89	3.138.121,17	4.588.595,44	7.353.511,99	2.281.476,08	3.946.997,14	3.803.925,22	1.987.691,02	1.869.091,52	608.692,15	309.557,73	36.721.939,12
RECEITA DE SERVIÇOS	208.362,39	191.159,25	209.290,46	179.044,84	0,00	0,00	0,00	-430,21	0,00	0,00	0,00	0,00	787.426,73
TRANSFERÊNCIAS CORRENTES	35.658.160,04	29.577.495,34	29.735.979,16	41.565.118,25	39.875.260,99	38.041.982,89	33.667.192,34	35.419.600,16	41.609.743,97	29.976.657,50	28.505.344,16	26.492.998,74	410.125.533,54
COTA-PARTE DO FPM	4.039.268,81	4.999.173,45	5.142.000,01	9.893.497,09	6.269.739,18	8.196.509,98	5.519.455,64	5.786.969,40	7.102.017,41	6.650.701,55	7.661.322,51	3.213.107,48	74.473.762,51
COTA-PARTE DO ICMS	15.880.421,69	13.770.602,74	13.403.511,57	15.214.501,90	16.174.814,45	13.742.458,35	13.669.441,92	14.994.444,48	15.871.121,87	12.938.352,03	15.337.717,00	14.025.995,95	175.023.383,95
COTA-PARTE DO IPVA	337.069,81	326.365,53	234.028,49	189.979,37	4.616.401,43	3.668.182,35	3.339.292,16	2.045.617,00	8.251.182,53	851.955,06	1.046.288,61	656.885,36	25.543.247,70
COTA PARTE DO ITR	11.773,79	53.743,50	550,23	1.387,19	538,39	639,76	247,06	607,50	965,74	878,97	994,25	1.005,82	73.332,20
TRANSFERÊNCIAS DA LC 87/1996	69.994,02	69.994,02	69.994,02	69.994,02	77.638,08	77.638,08	77.638,08	77.638,08	77.638,08	77.638,08	77.638,08	77.638,08	901.080,72
TRANSFERÊNCIAS DO FUNDEB	3.815.465,55	3.527.510,92	3.760.397,68	4.272.889,71	6.932.640,07	4.799.136,42	3.803.715,96	3.831.213,75	2.757.895,60	1.960.581,09	1.717.492,98	2.418.473,95	43.597.413,68
OUTRAS TRANSFERÊNCIAS CORRENTES	11.504.166,37	6.830.105,18	7.125.497,16	11.942.868,97	5.803.489,39	7.557.417,95	7.257.401,52	8.683.109,95	7.548.922,74	7.496.550,72	2.663.890,73	6.099.892,10	90.513.312,78
OUTRAS RECEITAS CORRENTES	475.486,41	854.447,50	464.263,69	517.586,15	241.966,04	197.386,47	360.053,88	2.194.758,72	443.992,66	430.889,81	597.583,56	525.790,82	7.304.205,71
DEDUÇÕES (II)	4.848.077,92	5.732.501,56	7.541.898,68	5.509.563,93	10.600.360,86	8.733.429,14	7.504.702,66	13.766.564,38	15.792.974,11	7.845.627,13	4.235.200,83	11.689.496,98	103.800.396,18
CONTRIB. PLANO PREV. SERVIDOR	927.026,84	946.800,60	940.021,74	981.499,55	4.916.782,02	2.578.113,73	2.627.401,12	2.566.087,00	2.597.180,49	2.642.454,79	2.040.201,18	4.017.745,06	27.781.314,12
COMP. FINANC. REGIMES PREV.	0,00	0,00	0,00	0,00	0,00	0,00	0,00	1.472.121,22	34.630,60	34.630,60	34.630,60	34.630,60	1.610.643,62
DEDUC. REC. FORMAÇÃO FUNDEB	3.800.487,26	3.884.063,88	3.802.750,27	4.511.805,19	5.473.858,19	5.184.043,44	4.560.395,41	4.622.782,23	6.303.112,14	4.150.561,72	4.235.200,83	4.520.534,46	55.049.595,02
DEMAIS DEDUC. REC. CORRENTE	120.563,82	901.637,08	2.799.126,67	16.259,19	209.720,65	971.271,97	316.906,13	5.105.573,93	6.858.050,88	1.017.980,02	133.975,65	3.116.586,86	21.567.652,85
RCL (III) = (I - II)	55.231.453,10	35.360.755,35	33.104.773,27	49.942.190,86	48.042.612,30	39.444.504,89	38.005.054,47	34.886.215,35	36.463.970,91	32.538.600,94	32.216.260,43	30.429.193,50	465.665.585,37



Juliana Martins Gonçalves
CRC-MG 093147/O-0
CONTÁBIL




MUNICÍPIO DE POUSO ALEGRE - MG
Relatório Resumido da Execução Orçamentária
BALANÇO ORÇAMENTÁRIO
Orçamentos Fiscal e da Seguridade Social
Período de Referência: Janeiro a Agosto de 2018 / Bimestre Julho-Agosto

RECEITAS	PREVISÃO INICIAL	PREVISÃO ATUALIZADA (a)	RECEITAS REALIZADAS			SALDO (a-t)	
			No 4º Bimestre (b)	% (b/a)	Até 4º Bimestre (c)		% (c/a)
RECEITAS (EXCETO INTRA-ORÇAMENTÁRIAS) (I)	657.776.592,96	658.294.957,38	82.459.004,09	12,53	345.193.904,31	313.101.053,07	
RECEITAS CORRENTES	580.059.335,96	580.577.700,38	80.131.620,79	13,80	338.945.104,93	241.632.595,45	
IMPOSTOS, TAXAS E CONTRIBUIÇÕES DE MELHORIA	78.244.000,00	78.244.000,00	23.930.636,61	30,58	54.789.010,49	23.454.989,51	
Impostos	67.300.000,00	67.300.000,00	19.323.624,59	28,71	46.737.739,03	20.562.260,97	
Taxas	10.944.000,00	10.944.000,00	4.607.012,02	42,10	8.051.271,46	2.892.728,54	
CONTRIBUIÇÕES	11.236.878,00	11.236.878,00	1.691.434,44	15,05	5.124.238,23	6.112.639,77	
Contribuição de Melhoria	0,00	0,00	0,00	0,00	0,00	0,00	
Contribuições Sociais	0,00	0,00	0,00	0,00	0,00	0,00	
Contribuições Econômicas	0,00	0,00	0,00	0,00	0,00	0,00	
Contribuições para Entidades Privadas de Serviço Social e de Formação Profissional	0,00	0,00	0,00	0,00	0,00	0,00	
Contribuição para o Custeio do Serviço de Iluminação Pública	11.236.878,00	11.236.878,00	1.691.434,44	15,05	5.124.238,23	6.112.639,77	
RECEITA PATRIMONIAL	2.882.000,00	2.882.000,00	920.965,47	31,96	4.094.104,12	(1.212.104,12)	
Exploração do Patrimônio Imobiliário do Estado	1.060.000,00	1.060.000,00	87.089,62	8,22	657.706,57	402.293,43	
Valores Mobiliários	1.822.000,00	1.822.000,00	833.875,85	45,77	3.435.491,81	(1.613.491,81)	
Delegação de Serviços Públicos Mediante Concessão, Permissão, Autorização ou Licença	0,00	0,00	0,00	0,00	905,74	(905,74)	
Exploração de Recursos Naturais	0,00	0,00	0,00	0,00	0,00	0,00	
Exploração do Patrimônio Intangível	0,00	0,00	0,00	0,00	0,00	0,00	
Cessão de Direitos	0,00	0,00	0,00	0,00	0,00	0,00	
Demais Receitas Patrimoniais	0,00	0,00	0,00	0,00	0,00	0,00	
RECEITA AGROPECUÁRIA	0,00	0,00	0,00	0,00	0,00	0,00	
RECEITA INDUSTRIAL	0,00	0,00	0,00	0,00	0,00	0,00	
RECEITA DE SERVIÇOS	50.000,00	50.000,00	0,00	0,00	0,00	50.000,00	
Serviços Administrativos e Comerciais Gerais	0,00	0,00	0,00	0,00	0,00	0,00	
Serviços e Atividades Referentes à Navegação e ao Transporte	0,00	0,00	0,00	0,00	0,00	0,00	
Serviços e Atividades referentes à Saúde	0,00	0,00	0,00	0,00	0,00	0,00	
Serviços e Atividades Financeiras	0,00	0,00	0,00	0,00	0,00	0,00	
Outros Serviços	50.000,00	50.000,00	0,00	0,00	0,00	50.000,00	
TRANSFERÊNCIAS CORRENTES	432.570.178,80	433.088.543,22	52.502.230,87	12,12	271.530.684,63	161.557.858,59	
Transferências da União e de suas Entidades	196.661.395,00	197.179.759,42	17.616.458,62	8,93	98.066.025,85	99.113.733,57	
Transferências dos Estados e do Distrito Federal e de suas Entidades	188.533.933,80	188.533.933,80	33.106.674,06	17,56	147.597.860,73	40.936.073,07	
Transferências dos Municípios e de suas Entidades	0,00	0,00	0,00	0,00	0,00	0,00	
Transferências de Instituições Privadas	0,00	0,00	61.605,21	0,00	64.122,18	(64.122,18)	
Transferências de Instituições Públicas	47.374.850,00	47.374.850,00	1.717.492,98	3,63	25.802.675,87	21.572.174,13	
Transferências do Exterior	0,00	0,00	0,00	0,00	0,00	0,00	
Transferências de Pessoas Físicas	0,00	0,00	0,00	0,00	0,00	0,00	
Transferências Provenientes de Depósitos Não Identificados	0,00	0,00	0,00	0,00	0,00	0,00	
OUTRAS RECEITAS CORRENTES	55.076.279,16	55.076.279,16	1.086.353,40	1,97	3.407.067,46	51.669.211,70	
Outras Receitas Administrativas, Contratuais e Judiciais	5.254.999,68	5.254.999,68	619.031,20	11,78	1.808.008,58	3.446.991,10	
Indenizações, Restituições e Ressarcimentos	30.035.620,37	30.035.620,37	619.81,81	0,02	77.066,28	29.958.524,09	

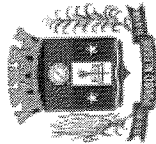
50
PREFEITURA MUNICIPAL DE POUSO ALEGRE

Juliana Maria Graciano Parreira
CONTADOR



MUNICÍPIO DE POUSO ALEGRE - MG
Relatório Resumido da Execução Orçamentária
BALANÇO ORÇAMENTÁRIO
Orçamentos Fiscal e da Seguridade Social
Período de Referência: Janeiro a Agosto de 2018 / Bimestre Julho-Agosto

Bens, Direitos e Valores Incorporados ao Patrimônio Público	0,00	1.833,86	0,00	1.833,86	0,00	1.833,86	0,00	1.833,86	0,00	(1.833,86)
Demais Receitas Correntes	19.785.659,11	459.328,53	2,32	1.520.128,74	7,68	18.265.530,37	8,04	71.468.457,62	14,05	18.465.558,00
RECEITAS DE CAPITAL	77.717.257,00	2.327.383,30	2,99	6.248.799,38	2,99	3.018.949,00	14,05	18.465.558,00	0,00	50.000,00
OPERAÇÕES DE CRÉDITO	21.484.507,00	641.552,92	2,99	3.018.949,00	14,05	3.018.949,00	0,00	50.000,00	0,00	50.000,00
Operações de Crédito - Mercado Interno	21.484.507,00	641.552,92	2,99	3.018.949,00	14,05	3.018.949,00	0,00	50.000,00	0,00	50.000,00
Operações de Crédito - Mercado Externo	0,00	0,00	0,00	0,00	0,00	0,00	0,00	0,00	0,00	0,00
ALIENAÇÃO DE BENS	50.000,00	0,00	0,00	0,00	0,00	0,00	0,00	0,00	0,00	0,00
Alienação de Bens Móveis	0,00	0,00	0,00	0,00	0,00	0,00	0,00	0,00	0,00	0,00
Alienação de Bens Imóveis	50.000,00	0,00	0,00	0,00	0,00	0,00	0,00	0,00	0,00	0,00
Alienação de Bens Intangíveis	0,00	0,00	0,00	0,00	0,00	0,00	0,00	0,00	0,00	0,00
AMORTIZAÇÕES DE EMPRÉSTIMOS	0,00	0,00	0,00	0,00	0,00	0,00	0,00	0,00	0,00	0,00
TRANSFERÊNCIAS DE CAPITAL	56.182.750,00	1.685.830,38	3,00	3.229.850,38	5,75	52.952.899,62	2,86	50.463.730,00	41,22	2.489.169,62
Transferências da União e de suas Entidades	51.947.750,00	1.685.830,38	3,00	3.229.850,38	5,75	52.952.899,62	2,86	50.463.730,00	41,22	2.489.169,62
Transferências dos Estados e do Distrito Federal e de suas Entidades	51.947.750,00	1.685.830,38	3,00	3.229.850,38	5,75	52.952.899,62	2,86	50.463.730,00	41,22	2.489.169,62
Transferências dos Municípios e de suas Entidades	4.235.000,00	1.685.830,38	39,81	1.745.830,38	41,22	2.489.169,62	0,00	0,00	0,00	0,00
Transferências de Instituições Privadas	0,00	0,00	0,00	0,00	0,00	0,00	0,00	0,00	0,00	0,00
Transferências de Outras Instituições Públicas	0,00	0,00	0,00	0,00	0,00	0,00	0,00	0,00	0,00	0,00
Transferências do Exterior	0,00	0,00	0,00	0,00	0,00	0,00	0,00	0,00	0,00	0,00
Transferências de Pessoas Físicas	0,00	0,00	0,00	0,00	0,00	0,00	0,00	0,00	0,00	0,00
Transferências Provenientes de Depósitos Não Identificados	0,00	0,00	0,00	0,00	0,00	0,00	0,00	0,00	0,00	0,00
OUTRAS RECEITAS DE CAPITAL	0,00	0,00	0,00	0,00	0,00	0,00	0,00	0,00	0,00	0,00
Integralização do Capital Social	0,00	0,00	0,00	0,00	0,00	0,00	0,00	0,00	0,00	0,00
Remuneração das Disponibilidades do Tesouro	0,00	0,00	0,00	0,00	0,00	0,00	0,00	0,00	0,00	0,00
Resgate de Títulos do Tesouro	0,00	0,00	0,00	0,00	0,00	0,00	0,00	0,00	0,00	0,00
Demais Receitas de Capital	0,00	0,00	0,00	0,00	0,00	0,00	0,00	0,00	0,00	0,00
RECEITAS (INTRA-ORÇAMENTÁRIAS) (II)	657.776.592,96	82.459.004,09	12,53	345.193.904,31	52,44	313.101.053,07	0,00	0,00	0,00	0,00
SUBTOTAL DAS RECEITAS (III) = (I + II)	657.776.592,96	82.459.004,09	12,53	345.193.904,31	52,44	313.101.053,07	0,00	0,00	0,00	0,00
OPERAÇÕES DE CRÉDITO / REFINANCIAMENTO (IV)	0,00	0,00	0,00	0,00	0,00	0,00	0,00	0,00	0,00	0,00
Operações de Crédito - Mercado Interno	0,00	0,00	0,00	0,00	0,00	0,00	0,00	0,00	0,00	0,00
Mobiliária	0,00	0,00	0,00	0,00	0,00	0,00	0,00	0,00	0,00	0,00
Contratual	0,00	0,00	0,00	0,00	0,00	0,00	0,00	0,00	0,00	0,00
Operações de Crédito - Mercado Externo	0,00	0,00	0,00	0,00	0,00	0,00	0,00	0,00	0,00	0,00
Mobiliária	0,00	0,00	0,00	0,00	0,00	0,00	0,00	0,00	0,00	0,00
Contratual	0,00	0,00	0,00	0,00	0,00	0,00	0,00	0,00	0,00	0,00
SUBTOTAL COM REFINANCIAMENTO (V) = (III + IV)	657.776.592,96	82.459.004,09	12,53	345.193.904,31	52,44	313.101.053,07	0,00	0,00	0,00	0,00
OPERACIONAL (VI)	0,00	0,00	0,00	0,00	0,00	0,00	0,00	0,00	0,00	0,00
TOTAL (VII) = (V + VI)	657.776.592,96	82.459.004,09	12,53	345.193.904,31	52,44	313.101.053,07	0,00	0,00	0,00	0,00
SALDOS DE EXERCÍCIOS ANTERIORES	0,00	0,00	0,00	0,00	0,00	0,00	0,00	0,00	0,00	0,00
Recursos Apropriados em Exercícios Anteriores - RPPS	0,00	0,00	0,00	0,00	0,00	0,00	0,00	0,00	0,00	0,00
Superávit Financeiro Utilizado para Créditos Adicionais	0,00	0,00	0,00	0,00	0,00	0,00	0,00	0,00	0,00	0,00
Reabertura de Créditos Adicionais	0,00	0,00	0,00	0,00	0,00	0,00	0,00	0,00	0,00	0,00



MUNICÍPIO DE POUSO ALEGRE - MG
Relatório Resumido da Execução Orçamentária
BALANÇO ORÇAMENTÁRIO

Orçamentos Fiscal e da Seguridade Social
Período de Referência: Janeiro a Agosto de 2018 / Bimestre Julho-Agosto

DESPESAS	DOTAÇÃO INICIAL (d)	DOTAÇÃO ATUALIZADA (e)	DESPESAS EMPENHADAS		SALDO (g) = (e-f)	DESPESAS LIQUIDADAS		SALDO (h) = (e-h)	DESPESAS PAGAS ATÉ 4º Bimestre (i)
			No 4º Bimestre	Até 4º Bimestre		No 4º Bimestre	Até 4º Bimestre		
DESPESAS (EXCETO INTRA-ORÇAMENTÁRIAS) (VIII)	553.396.229,84	572.981.873,88	59.626.574,06	354.108.524,79	218.873.349,09	68.409.343,23	246.550.833,86	326.431.040,02	236.982.525,76
DESPESAS CORRENTES	456.294.089,84	470.152.965,56	54.991.245,84	327.241.534,82	142.911.430,74	65.563.385,74	232.313.366,97	237.839.598,59	223.373.221,24
Pessoal e Encargos Sociais	202.681.695,83	194.371.020,43	26.531.675,12	107.079.304,99	87.291.715,44	26.664.559,39	107.079.304,88	87.291.715,55	106.500.953,26
Juros e Encargos da Dívida	1.919.500,00	2.114.897,77	0,00	2.114.104,76	793,01	489.395,44	1.136.667,01	978.230,76	974.655,18
Outras Despesas Correntes	251.692.894,01	273.667.047,36	28.459.570,72	218.048.125,07	55.618.922,29	38.409.430,91	124.097.395,08	149.569.652,28	115.897.612,80
DESPESAS DE CAPITAL	97.002.140,00	102.727.908,32	4.635.328,22	26.866.989,97	75.860.918,35	2.845.957,49	14.237.466,89	88.490.441,43	13.609.304,52
Investimentos	93.254.140,00	100.442.175,84	4.457.572,62	25.176.234,37	75.265.941,47	2.393.607,80	12.966.056,36	87.476.119,48	12.478.861,85
Inversões Financeiras	0,00	0,00	0,00	0,00	0,00	0,00	0,00	0,00	0,00
Amortização da Dívida	3.748.000,00	2.285.732,48	1.777.555,60	1.690.755,60	594.976,88	452.349,69	1.271.410,53	1.014.321,95	1.130.442,67
RESERVA DE CONTINGÊNCIA	100.000,00	101.000,00	0,00	0,00	101.000,00	0,00	0,00	101.000,00	0,00
DESPESAS (INTRA-ORÇAMENTÁRIAS) (IX)	35.781.763,12	37.802.263,12	5.496.170,52	21.406.723,81	16.395.539,31	5.550.459,53	21.406.579,75	16.395.683,37	21.353.701,30
SUBTOTAL DAS DESPESAS (X) = (VIII + IX)	589.177.992,96	610.784.137,00	65.122.744,58	375.515.248,60	235.268.888,40	73.959.802,76	267.957.413,61	342.826.723,39	258.336.227,06
AMORTIZAÇÃO DA DIV. / REFINANCIAMENTO (XI)	0,00	0,00	0,00	0,00	0,00	0,00	0,00	0,00	0,00
Amortização da Dívida Interna	0,00	0,00	0,00	0,00	0,00	0,00	0,00	0,00	0,00
Dívida Mobiliária	0,00	0,00	0,00	0,00	0,00	0,00	0,00	0,00	0,00
Outras Dívidas	0,00	0,00	0,00	0,00	0,00	0,00	0,00	0,00	0,00
Amortização da Dívida Externa	0,00	0,00	0,00	0,00	0,00	0,00	0,00	0,00	0,00
Dívida Mobiliária	0,00	0,00	0,00	0,00	0,00	0,00	0,00	0,00	0,00
Outras Dívidas	0,00	0,00	0,00	0,00	0,00	0,00	0,00	0,00	0,00
SUBTOTAL C/ REFINANCIAMENTO (XII) = (X + XI)	589.177.992,96	610.784.137,00	65.122.744,58	375.515.248,60	235.268.888,40	73.959.802,76	267.957.413,61	342.826.723,39	258.336.227,06
SUPERÁVIT (XIII)	-	-	-	-	-	-	77.236.490,70	-	86.857.677,25
TOTAL (XIV) = (XII + XIII)	589.177.992,96	610.784.137,00	65.122.744,58	375.515.248,60	235.268.888,40	73.959.802,76	345.193.904,31	-	345.193.904,31
RESERVA DO RPPS	0,00	0,00	0,00	0,00	0,00	0,00	0,00	0,00	0,00


FONTE: Sistema Atende.Net - IPM, Unidade Responsável: MUNICÍPIO DE POUSO ALEGRE. Emissão: 26/09/2018, às 14:55:07.

O déficit será apurado pela diferença entre a receita realizada e a despesa liquidada nos cinco primeiros bimestres e a despesa empenhada no último bimestre.

NOTA:




Juliana Maris Graciano
CRE-MG 093.14.00-0
CONTADOR(A)




MUNICÍPIO DE POUSO ALEGRE - MG
Relatório Resumido da Execução Orçamentária
BALANÇO ORÇAMENTÁRIO
Orçamentos Fiscal e da Seguridade Social
Período de Referência: Janeiro a Agosto de 2018 / Bimestre Julho-Agosto

RECEITAS INTRA-ORÇAMENTÁRIAS	PREVISÃO INICIAL	PREVISÃO ATUALIZADA (a)	RECEITAS REALIZADAS			SALDO (a-c)
			No. 4º Bimestre (b)	% (b/a)	Até 4º Bimestre (c)	
RECEITAS (INTRA-ORÇAMENTÁRIAS) (II)	0,00	0,00	0,00	0,00	0,00	0,00
RECEITAS CORRENTES	0,00	0,00	0,00	0,00	0,00	0,00
IMPOSTOS, TAXAS E CONTRIBUIÇÕES DE MELHORIA	0,00	0,00	0,00	0,00	0,00	0,00
Impostos	0,00	0,00	0,00	0,00	0,00	0,00
Taxas	0,00	0,00	0,00	0,00	0,00	0,00
Contribuição de Melhoria	0,00	0,00	0,00	0,00	0,00	0,00
CONTRIBUIÇÕES	0,00	0,00	0,00	0,00	0,00	0,00
Contribuições Sociais	0,00	0,00	0,00	0,00	0,00	0,00
Contribuições Econômicas	0,00	0,00	0,00	0,00	0,00	0,00
Contribuições para Entidades Privadas de Serviço Social e de Formação Profissional	0,00	0,00	0,00	0,00	0,00	0,00
Contribuição para o Custeio do Serviço de Iluminação Pública	0,00	0,00	0,00	0,00	0,00	0,00
RECEITA PATRIMONIAL	0,00	0,00	0,00	0,00	0,00	0,00
Exploração do Patrimônio Imobiliário do Estado	0,00	0,00	0,00	0,00	0,00	0,00
Valores Mobiliários	0,00	0,00	0,00	0,00	0,00	0,00
Delegação de Serviços Públicos Mediante Concessão, Permissão, Autorização ou Licença	0,00	0,00	0,00	0,00	0,00	0,00
Exploração de Recursos Naturais	0,00	0,00	0,00	0,00	0,00	0,00
Exploração do Patrimônio Intangível	0,00	0,00	0,00	0,00	0,00	0,00
Cessão de Direitos	0,00	0,00	0,00	0,00	0,00	0,00
Demais Receitas Patrimoniais	0,00	0,00	0,00	0,00	0,00	0,00
RECEITA AGROPECUÁRIA	0,00	0,00	0,00	0,00	0,00	0,00
RECEITA INDUSTRIAL	0,00	0,00	0,00	0,00	0,00	0,00
RECEITA DE SERVIÇOS	0,00	0,00	0,00	0,00	0,00	0,00
Serviços Administrativos e Comerciais Gerais	0,00	0,00	0,00	0,00	0,00	0,00
Serviços e Atividades Referentes à Navegação e ao Transporte	0,00	0,00	0,00	0,00	0,00	0,00
Serviços e Atividades referentes à Saúde	0,00	0,00	0,00	0,00	0,00	0,00
Serviços e Atividades Financeiras	0,00	0,00	0,00	0,00	0,00	0,00
Outros Serviços	0,00	0,00	0,00	0,00	0,00	0,00
TRANSFERÊNCIAS CORRENTES	0,00	0,00	0,00	0,00	0,00	0,00
Transferências da União e de suas Entidades	0,00	0,00	0,00	0,00	0,00	0,00
Transferências dos Estados e do Distrito Federal e de suas Entidades	0,00	0,00	0,00	0,00	0,00	0,00
Transferências dos Municípios e de suas Entidades	0,00	0,00	0,00	0,00	0,00	0,00
Transferências de Instituições Privadas	0,00	0,00	0,00	0,00	0,00	0,00
Transferências de Outras Instituições Públicas	0,00	0,00	0,00	0,00	0,00	0,00
Transferências do Exterior	0,00	0,00	0,00	0,00	0,00	0,00
Transferências de Pessoas Físicas	0,00	0,00	0,00	0,00	0,00	0,00
Transferências Provenientes de Depósitos Não Identificados	0,00	0,00	0,00	0,00	0,00	0,00
OUTRAS RECEITAS CORRENTES	0,00	0,00	0,00	0,00	0,00	0,00
Multas Administrativas, Contratuais e Judiciais	0,00	0,00	0,00	0,00	0,00	0,00
Indenizações, Restituições e Ressarcimentos	0,00	0,00	0,00	0,00	0,00	0,00
Bens, Direitos e Valores Incorporados ao Patrimônio Público	0,00	0,00	0,00	0,00	0,00	0,00
Demais Receitas Correntes	0,00	0,00	0,00	0,00	0,00	0,00
RECEITAS DE CAPITAL	0,00	0,00	0,00	0,00	0,00	0,00
OPERAÇÕES DE CRÉDITO	0,00	0,00	0,00	0,00	0,00	0,00
Operações de Crédito - Mercado Interno	0,00	0,00	0,00	0,00	0,00	0,00



Juliana Maris Graciano Parreira
CRF-MG 094.127.85-0
CONTROLLER



MUNICÍPIO DE POUSO ALEGRE - MG
Relatório Resumido da Execução Orçamentária
BALANÇO ORÇAMENTÁRIO

Orçamentos Fiscal e da Seguridade Social
Período de Referência: Janeiro a Agosto de 2018 / Bimestre Julho-Agosto

	DESPESAS EMPENHADAS		DESPESAS LIQUIDADAS		SALDO (f) = (e-h)	DESPESAS PAGAS ATÉ 4º Bimestre (i)
	No 4º Bimestre	Até 4º Bimestre (f)	No 4º Bimestre	Até 4º Bimestre (h)		
Operações de Crédito - Mercado Externo	0,00	0,00	0,00	0,00	0,00	0,00
ALIENAÇÃO DE BENS	0,00	0,00	0,00	0,00	0,00	0,00
Alienação de Bens Móveis	0,00	0,00	0,00	0,00	0,00	0,00
Alienação de Bens Imóveis	0,00	0,00	0,00	0,00	0,00	0,00
Alienação de Bens Intangíveis	0,00	0,00	0,00	0,00	0,00	0,00
AMORTIZAÇÕES DE EMPRÉSTIMOS	0,00	0,00	0,00	0,00	0,00	0,00
TRANSFERÊNCIAS DE CAPITAL	0,00	0,00	0,00	0,00	0,00	0,00
Transferências da União e de suas Entidades	0,00	0,00	0,00	0,00	0,00	0,00
Transferências dos Estados e do Distrito Federal e de suas Entidades	0,00	0,00	0,00	0,00	0,00	0,00
Transferências dos Municípios e de suas Entidades	0,00	0,00	0,00	0,00	0,00	0,00
Transferências de Instituições Privadas	0,00	0,00	0,00	0,00	0,00	0,00
Transferências de Outras Instituições Públicas	0,00	0,00	0,00	0,00	0,00	0,00
Transferências do Exterior	0,00	0,00	0,00	0,00	0,00	0,00
Transferências de Pessoas Físicas	0,00	0,00	0,00	0,00	0,00	0,00
Transferências Provenientes de Depósitos Não Identificados	0,00	0,00	0,00	0,00	0,00	0,00
OUTRAS RECEITAS DE CAPITAL	0,00	0,00	0,00	0,00	0,00	0,00
Integralização do Capital Social	0,00	0,00	0,00	0,00	0,00	0,00
Remuneração das Disponibilidades do Tesouro	0,00	0,00	0,00	0,00	0,00	0,00
Resgate de Títulos do Tesouro	0,00	0,00	0,00	0,00	0,00	0,00
Demais Receitas de Capital	0,00	0,00	0,00	0,00	0,00	0,00

DESPESAS INTRA-ORÇAMENTARIAS	DOTAÇÃO INICIAL (d)	CRÉDITOS ADICIONAIS (e)	DESPESAS EMPENHADAS		SALDO (g) = (e-f)	DESPESAS LIQUIDADAS		SALDO (h) = (e-h)	DESPESAS PAGAS ATÉ 4º Bimestre (i)
			No 4º Bimestre	Até 4º Bimestre (f)		No 4º Bimestre	Até 4º Bimestre (h)		
DESPESAS (INTRA-ORÇAMENTÁRIAS) (IX)	35.781.763,12	37.802.263,12	5.496.170,52	21.406.723,81	16.395.539,31	5.550.459,53	21.406.579,75	16.395.683,37	21.353.701,30
DESPESAS CORRENTES	35.781.763,12	37.802.263,12	5.496.170,52	21.406.723,81	16.395.539,31	5.550.459,53	21.406.579,75	16.395.683,37	21.353.701,30
PESSOAL E ENCARGOS SOCIAIS	0,00	0,00	0,00	0,00	0,00	0,00	0,00	0,00	0,00
JUROS E ENCARGOS DA DÍVIDA	0,00	0,00	0,00	0,00	0,00	0,00	0,00	0,00	0,00
OUTRAS DESPESAS CORRENTES	0,00	0,00	0,00	0,00	0,00	0,00	0,00	0,00	0,00
DESPESAS DE CAPITAL	0,00	0,00	0,00	0,00	0,00	0,00	0,00	0,00	0,00
INVESTIMENTOS	0,00	0,00	0,00	0,00	0,00	0,00	0,00	0,00	0,00
INVERSÕES FINANCEIRAS	0,00	0,00	0,00	0,00	0,00	0,00	0,00	0,00	0,00
AMORTIZAÇÃO DA DÍVIDA	0,00	0,00	0,00	0,00	0,00	0,00	0,00	0,00	0,00
RESERVA DE CONTIGÊNCIA	0,00	0,00	0,00	0,00	0,00	0,00	0,00	0,00	0,00



Juliana Maris Graciano
CRIC-MG 093 12/16-0
CONTÁBIL



MUNICÍPIO DE POUSO ALEGRE
IPREM INST. PREV. MUNICIPAL POUSO ALEGRE
Sistema de Informações Municipais

001/008
Opção: 3632


IPREM INST. PREV. MUNICIPAL POUSO ALEGRE
RELATÓRIO RESUMIDO DA EXECUÇÃO ORÇAMENTÁRIA
BALANÇO ORÇAMENTÁRIO
ANEXO I

Bimestre: Julho/Agosto de 2018

RREO - Anexo I (LRF, art. 52, inciso I, alíneas "a" e "b" do inciso II e §1º)

Valores em R\$1,00

RECEITAS ORÇAMENTÁRIAS	PREVISÃO INICIAL	PREVISÃO ATUALIZADA (a)	RECEITAS REALIZADAS			SALDO A REALIZAR (a - c)
			No Bimestre (b)	% (b/a)	Até o Bimestre (c)	
Receitas Orçamentárias						
RECEITAS (EXCETO INTRA-ORÇAMENTÁRIAS) (I)	19.991.000,00	19.991.000,00	5.822.030,26	29,12	17.316.053,10	86,62
RECEITAS CORRENTES	19.991.000,00	19.991.000,00	5.822.030,26	29,12	17.316.053,10	86,62
RECEITA TRIBUTÁRIA	0,00	0,00	0,00	0,00	0,00	0,00
Impostos	0,00	0,00	0,00	0,00	0,00	0,00
Taxas	0,00	0,00	0,00	0,00	0,00	0,00
Contribuição de Melhoria	0,00	0,00	0,00	0,00	0,00	0,00
RECEITA DE CONTRIBUIÇÕES	15.911.000,00	15.911.000,00	2.772.999,53	17,43	5.810.647,53	36,52
Contribuições Sociais	15.911.000,00	15.911.000,00	2.772.999,53	17,43	5.810.647,53	36,52
Contribuição de Intervenção no Domínio Econômico	0,00	0,00	0,00	0,00	0,00	0,00
Contribuição Custeio Serv. de Iluminação Pública	0,00	0,00	0,00	0,00	0,00	0,00
RECEITA PATRIMONIAL	3.060.000,00	3.060.000,00	2.973.183,69	97,16	9.881.225,01	322,92
Exploração do Patrimônio Imobiliário	60.000,00	60.000,00	25.758,00	42,93	68.688,00	114,48
Valores Mobiliários	3.000.000,00	3.000.000,00	2.947.425,69	98,25	9.599.308,09	319,98
Delegação de Serv. Públicos - Concessões ou Permissões	0,00	0,00	0,00	0,00	0,00	0,00
Exploração de Recursos Naturais	0,00	0,00	0,00	0,00	0,00	0,00
Exploração do Patrimônio Intangível	0,00	0,00	0,00	0,00	0,00	0,00
Cessão de Direitos	0,00	0,00	0,00	0,00	0,00	0,00
Demais Receitas Patrimoniais	0,00	0,00	0,00	0,00	0,00	0,00
RECEITA AGROPECUÁRIA	0,00	0,00	0,00	0,00	0,00	0,00
RECEITA INDUSTRIAL	0,00	0,00	0,00	0,00	0,00	0,00
RECEITA DE SERVIÇOS	0,00	0,00	0,00	0,00	0,00	0,00
Serviços Administrativos e Comerciais Gerais	0,00	0,00	0,00	0,00	0,00	0,00
Serviços e Atividades Ref. Navegação e ao Transporte	0,00	0,00	0,00	0,00	0,00	0,00
Serviços e Atividades Ref. à Saúde	0,00	0,00	0,00	0,00	0,00	0,00
Serviços e Atividades Financeiras	0,00	0,00	0,00	0,00	0,00	0,00
Serviços	0,00	0,00	0,00	0,00	0,00	0,00
TRANSFERÊNCIAS CORRENTES	0,00	0,00	0,00	0,00	0,00	0,00
Transferências da União e suas Entidades	0,00	0,00	0,00	0,00	0,00	0,00
Transferências dos Estados e do DF e suas Entidades	0,00	0,00	0,00	0,00	0,00	0,00






IPREM INST. PREV. MUNICIPAL POUSO ALEGRE
RELATÓRIO RESUMIDO DA EXECUÇÃO ORÇAMENTÁRIA
BALANÇO ORÇAMENTÁRIO
ANEXO I

Bimestre: Julho/Agosto de 2018

RREO - Anexo I (LRF, art. 52, inciso I, alíneas "a" e "b" do inciso II e §1º)

Valores em R\$1,00

RECEITAS ORÇAMENTÁRIAS	PREVISÃO INICIAL	PREVISÃO ATUALIZADA (a)	RECEITAS REALIZADAS			SALDO A REALIZAR (a - c)
			No Bimestre (b)	% (b/a)	Até o Bimestre (c)	
Transferências dos Municípios e de suas Entidades	0,00	0,00	0,00	0,00	0,00	0,00
Transferências de Instituições Privadas	0,00	0,00	0,00	0,00	0,00	0,00
Transferências de Outras Instituições Públicas	0,00	0,00	0,00	0,00	0,00	0,00
Transferências do Exterior	0,00	0,00	0,00	0,00	0,00	0,00
Transferências de Pessoas	0,00	0,00	0,00	0,00	0,00	0,00
Transferências de Depósitos Não Identificados	0,00	0,00	0,00	0,00	0,00	0,00
OUTRAS RECEITAS CORRENTES	1.020.000,00	1.020.000,00	75.847,04	7,44	1.624.180,56	-604.180,56
Multas Administrativas Contratuais e Judiciais	0,00	0,00	0,00	0,00	0,00	0,00
Indenizações Restituições e Ressarcimentos	0,00	0,00	0,00	0,00	0,00	0,00
Bens Direitos e Valores Incorporados ao Patrimônio	0,00	0,00	0,00	0,00	0,00	0,00
Demais Receitas Correntes	1.020.000,00	1.020.000,00	75.847,04	7,44	1.624.180,56	-604.180,56
RECEITAS DE CAPITAL	0,00	0,00	0,00	0,00	0,00	0,00
OPERAÇÕES DE CRÉDITO	0,00	0,00	0,00	0,00	0,00	0,00
Operações de Crédito Internas	0,00	0,00	0,00	0,00	0,00	0,00
Operações de Crédito Externas	0,00	0,00	0,00	0,00	0,00	0,00
ALIENAÇÃO DE BENS	0,00	0,00	0,00	0,00	0,00	0,00
Alienação de Bens Móveis	0,00	0,00	0,00	0,00	0,00	0,00
Alienação de Bens Imóveis	0,00	0,00	0,00	0,00	0,00	0,00
Alienação de Bens Intangíveis	0,00	0,00	0,00	0,00	0,00	0,00
TRANSFERÊNCIAS DE EMPRÉSTIMOS	0,00	0,00	0,00	0,00	0,00	0,00
TRANSFERÊNCIAS DE CAPITAL	0,00	0,00	0,00	0,00	0,00	0,00
Transferências da União e suas Entidades	0,00	0,00	0,00	0,00	0,00	0,00
Transferências do Estado e do DF e suas Entidades	0,00	0,00	0,00	0,00	0,00	0,00
Transferências dos Municípios e de suas Entidades	0,00	0,00	0,00	0,00	0,00	0,00
Transferências de Instituições Privadas	0,00	0,00	0,00	0,00	0,00	0,00
Transferências de Outras Instituições Públicas	0,00	0,00	0,00	0,00	0,00	0,00
Transferências do Exterior	0,00	0,00	0,00	0,00	0,00	0,00
Transferências de Pessoas	0,00	0,00	0,00	0,00	0,00	0,00
Transferências de Depósitos Não Identificados	0,00	0,00	0,00	0,00	0,00	0,00
OUTRAS RECEITAS DE CAPITAL	0,00	0,00	0,00	0,00	0,00	0,00





MUNICÍPIO DE POUSO ALEGRE
IPREM INST. PREV. MUNICIPAL POUSO ALEGRE
Sistema de Informações Municipais

003/008
Opção: 3632

IPREM INST. PREV. MUNICIPAL POUSO ALEGRE
RELATÓRIO RESUMIDO DA EXECUÇÃO ORÇAMENTÁRIA
BALANÇO ORÇAMENTÁRIO
ANEXO I

Bimestre: Julho/Agosto de 2018

RREO - Anexo I (LRF, art. 52, inciso I, alíneas "a" e "b" do inciso II e §1º)

RECEITAS ORÇAMENTÁRIAS	PREVISÃO INICIAL	PREVISÃO ATUALIZADA (a)	RECEITAS REALIZADAS				SALDO A REALIZAR (a - c)
			No Bimestre (b)	% (b/a)	Até o Bimestre (c)	% (c/a)	
Integralização do Capital Social	0,00	0,00	0,00	0,00	0,00	0,00	
Remuneração das Disponibilidades do Tesouro	0,00	0,00	0,00	0,00	0,00	0,00	
Resgate de Títulos do Tesouro	0,00	0,00	0,00	0,00	0,00	0,00	
Demais Receitas de Capital	0,00	0,00	0,00	0,00	0,00	0,00	
RECEITAS (INTRA-ORÇAMENTÁRIAS) (II)	45.009.000,00	45.009.000,00	8.401.336,51	18,67	30.817.053,50	14.191.946,50	
SUBTOTAL DAS RECEITAS (III) = (I + II)	65.000.000,00	65.000.000,00	14.223.366,77	21,88	48.133.106,60	16.866.893,40	
OPERÇÕES DE CRÉDITO/REFINANCIAMENTO (IV)							
Operações de Crédito Internas	0,00	0,00	0,00	0,00	0,00	0,00	
Mobiliária	0,00	0,00	0,00	0,00	0,00	0,00	
Contratual	0,00	0,00	0,00	0,00	0,00	0,00	
Operações de Crédito Externas	0,00	0,00	0,00	0,00	0,00	0,00	
Mobiliária	0,00	0,00	0,00	0,00	0,00	0,00	
Contratual	0,00	0,00	0,00	0,00	0,00	0,00	
SUBTOTAL COM FINANCIAMENTO (V) = (III + IV)	65.000.000,00	65.000.000,00	14.223.366,77	21,88	48.133.106,60	16.866.893,40	
DÉFICIT (VI)					0,00		
TOTAL (VII) = (V + VI)	65.000.000,00	65.000.000,00	14.223.366,77	21,88	48.133.106,60	16.866.893,40	
SALDOS DE EXERCÍCIOS ANTERIORES (UTILIZ. P/ CRÉDITOS ADIC.)	0,00	0,00	163.000,00	0,00	163.000,00	-163.000,00	
Superávit Financeiro	0,00	0,00	0,00	0,00	0,00	0,00	
Reabertura de Créditos Adicionais	0,00	0,00	0,00	0,00	0,00	0,00	





004/008
Opção: 3632

MUNICÍPIO DE POUSO ALEGRE
IPREM INST. PREV. MUNICIPAL POUSO ALEGRE
Sistema de Informações Municipais


IPREM INST. PREV. MUNICIPAL POUSO ALEGRE
RELATÓRIO RESUMIDO DA EXECUÇÃO ORÇAMENTÁRIA
BALANÇO ORÇAMENTÁRIO


ANEXO I

Bimestre: Julho/Agosto de 2018

Valores em R\$1,00

DESPESAS ORÇAMENTÁRIAS	DOTAÇÃO INICIAL (d)		DOTAÇÃO ATUALIZADA (e)		DESPESAS EMPENHADAS (f)		SALDO (g) = (e-f)		DESPESAS LIQUIDADAS (h)		SALDO (i) = (e-h)	DESPESAS PAGAS (j)
					Até o Bimestre				Até o Bimestre			
					No Bimestre				No Bimestre			
Despesas Orçamentárias												
DESPESAS (EXCETO INTRA-ORÇAMENTÁRIAS) (VIII)	58.600.000,00	58.733.000,00	58.733.000,00	26.654.387,87	32.078.612,13	5.571.443,28	26.654.387,87	32.078.612,13	5.630.167,42	26.454.445,40	32.278.554,60	26.450.784,61
DESPESAS CORRENTES	58.560.000,00	58.678.000,00	58.678.000,00	26.639.027,87	32.038.972,13	5.558.073,28	26.639.027,87	32.038.972,13	5.628.177,42	26.452.455,40	32.225.544,60	26.448.794,61
PESSOAL E ENCARGOS SOCIAIS	56.499.000,00	56.542.000,00	56.542.000,00	25.988.427,00	30.553.573,00	5.550.535,24	25.988.427,00	30.553.573,00	5.551.332,07	25.988.426,98	30.553.573,02	25.984.791,19
JUROS E ENCARGOS DA DÍVIDA	0,00	0,00	0,00	0,00	0,00	0,00	0,00	0,00	0,00	0,00	0,00	0,00
OUTRAS DESPESAS CORRENTES	2.061.000,00	2.136.000,00	2.136.000,00	7.538,04	1.485.399,13	7.538,04	650.600,87	1.485.399,13	76.845,35	464.028,42	1.671.971,58	464.003,42
DESPESAS DE CAPITAL	40.000,00	55.000,00	55.000,00	13.370,00	39.640,00	13.370,00	15.360,00	39.640,00	1.990,00	1.990,00	53.010,00	1.990,00
INVESTIMENTOS	40.000,00	55.000,00	55.000,00	13.370,00	39.640,00	13.370,00	15.360,00	39.640,00	1.990,00	1.990,00	53.010,00	1.990,00
INVERSÕES FINANCEIRAS	0,00	0,00	0,00	0,00	0,00	0,00	0,00	0,00	0,00	0,00	0,00	0,00
AMORTIZAÇÃO DA DÍVIDA	0,00	0,00	0,00	0,00	0,00	0,00	0,00	0,00	0,00	0,00	0,00	0,00
RESERVA DE CONTINGÊNCIA	0,00	0,00	0,00	0,00	0,00	0,00	0,00	0,00	0,00	0,00	0,00	0,00
DESPESAS (INTRA-ORÇAMENTÁRIAS) (IX)	1.550.000,00	1.580.000,00	1.580.000,00	65.974,57	1.315.976,60	65.974,57	264.023,40	1.315.976,60	70.461,35	244.480,17	1.335.519,83	231.898,86
SUBTOTAL DAS DESPESAS (X) = (VIII + IX)	60.150.000,00	60.313.000,00	60.313.000,00	26.918.411,27	33.394.588,73	5.637.417,85	26.918.411,27	33.394.588,73	5.700.628,77	26.698.925,57	33.614.074,43	26.682.683,47
AMORTIZAÇÃO DA DÍVIDA/REFINANCIAMENTO (XI)	0,00	0,00	0,00	0,00	0,00	0,00	0,00	0,00	0,00	0,00	0,00	0,00
Amortização da Dívida Interna	0,00	0,00	0,00	0,00	0,00	0,00	0,00	0,00	0,00	0,00	0,00	0,00
Dívida Mobiliária	0,00	0,00	0,00	0,00	0,00	0,00	0,00	0,00	0,00	0,00	0,00	0,00
Outras Dívidas	0,00	0,00	0,00	0,00	0,00	0,00	0,00	0,00	0,00	0,00	0,00	0,00
Amortização da Dívida Externa	0,00	0,00	0,00	0,00	0,00	0,00	0,00	0,00	0,00	0,00	0,00	0,00
Dívida Mobiliária	0,00	0,00	0,00	0,00	0,00	0,00	0,00	0,00	0,00	0,00	0,00	0,00
Outras Dívidas	0,00	0,00	0,00	0,00	0,00	0,00	0,00	0,00	0,00	0,00	0,00	0,00
SUBTOTAL COM REFINANCIAMENTO (XII) = (X + XI)	60.150.000,00	60.313.000,00	60.313.000,00	26.918.411,27	33.394.588,73	5.637.417,85	26.918.411,27	33.394.588,73	5.700.628,77	26.698.925,57	33.614.074,43	26.682.683,47
SUPERÁVIT (XIII)												
TOTAL (XIII + XII)	60.150.000,00	60.313.000,00	60.313.000,00	26.918.411,27	33.394.588,73	5.637.417,85	26.918.411,27	33.394.588,73	5.700.628,77	26.698.925,57	33.614.074,43	26.682.683,47
RESERVA DO PPS	4.850.000,00	4.850.000,00	4.850.000,00	0,00	4.850.000,00	0,00	0,00	4.850.000,00	0,00	0,00	4.850.000,00	0,00





IPREM INST. PREV. MUNICIPAL POUSO ALEGRE
RELATÓRIO RESUMIDO DA EXECUÇÃO ORÇAMENTÁRIA
BALANÇO ORÇAMENTÁRIO


ANEXO I

Bimestre: Julho/Agosto de 2018

RREO - Anexo I (LRF, art. 52, inciso I, alíneas "a" e "b" do inciso II e §1º)

Valores em R\$1,00

RECEITAS INTRA-ORÇAMENTÁRIAS	PREVISÃO INICIAL	PREVISÃO ATUALIZADA (a)	RECEITAS REALIZADAS		SALDO A REALIZAR (a - c)	
			No Bimestre (b)	% (b/a)		Até o Bimestre (c)
Receitas Orçamentárias	45.009.000,00	45.009.000,00	8.401.336,51	18,67	30.817.053,50	68,47
RECEITAS (INTRA-ORÇAMENTÁRIAS) (1)	45.009.000,00	45.009.000,00	8.401.336,51	18,67	30.817.053,50	68,47
RECEITAS CORRENTES	0,00	0,00	0,00	0,00	0,00	0,00
RECEITA TRIBUTÁRIA	0,00	0,00	0,00	0,00	0,00	0,00
Impostos	0,00	0,00	0,00	0,00	0,00	0,00
Taxas	0,00	0,00	0,00	0,00	0,00	0,00
Contribuição de Melhoria	0,00	0,00	0,00	0,00	0,00	0,00
RECEITA DE CONTRIBUIÇÕES	45.009.000,00	45.009.000,00	8.401.336,51	18,67	30.817.053,50	68,47
Contribuições Sociais	45.009.000,00	45.009.000,00	8.401.336,51	18,67	30.817.053,50	68,47
Contribuição de Intervenção no Domínio Econômico	0,00	0,00	0,00	0,00	0,00	0,00
Contribuição Custeio Serv. de Iluminação Pública	0,00	0,00	0,00	0,00	0,00	0,00
RECEITA PATRIMONIAL	0,00	0,00	0,00	0,00	0,00	0,00
Exploração do Patrimônio Imobiliário	0,00	0,00	0,00	0,00	0,00	0,00
Valores Mobiliários	0,00	0,00	0,00	0,00	0,00	0,00
Delegação de Serv. Públicos - Concessões ou Permissões	0,00	0,00	0,00	0,00	0,00	0,00
Exploração de Recursos Naturais	0,00	0,00	0,00	0,00	0,00	0,00
Exploração do Patrimônio Intangível	0,00	0,00	0,00	0,00	0,00	0,00
Cessão de Direitos	0,00	0,00	0,00	0,00	0,00	0,00
Demais Receitas Patrimoniais	0,00	0,00	0,00	0,00	0,00	0,00
RECEITA AGROPECUÁRIA	0,00	0,00	0,00	0,00	0,00	0,00
RECEITA INDUSTRIAL	0,00	0,00	0,00	0,00	0,00	0,00
RECEITA DE SERVIÇOS	0,00	0,00	0,00	0,00	0,00	0,00
Serviços Administrativos e Comerciais Gerais	0,00	0,00	0,00	0,00	0,00	0,00
Serviços e Atividades Ref. Navegação e ao Transporte	0,00	0,00	0,00	0,00	0,00	0,00
Serviços e Atividades Ref. a Saúde	0,00	0,00	0,00	0,00	0,00	0,00
Serviços e Atividades Financeiras	0,00	0,00	0,00	0,00	0,00	0,00
Outros Serviços	0,00	0,00	0,00	0,00	0,00	0,00
TRANSFERÊNCIAS CORRENTES	0,00	0,00	0,00	0,00	0,00	0,00
Transferências da União e suas Entidades	0,00	0,00	0,00	0,00	0,00	0,00
Transferências dos Estados e do DF e suas Entidades	0,00	0,00	0,00	0,00	0,00	0,00





006/008
Opção: 3632

MUNICÍPIO DE POUSO ALEGRE
IPREM INST. PREV. MUNICIPAL POUSO ALEGRE
Sistema de Informações Municipais

INSTITUTO DE PLANEJAMENTO MUNICIPAL DE POUÇOS ALEGRE


IPREM INST. PREV. MUNICIPAL POUSO ALEGRE
RELATÓRIO RESUMIDO DA EXECUÇÃO ORÇAMENTÁRIA
BALANÇO ORÇAMENTÁRIO
ANEXO I

Bimestre: Julho/Agosto de 2018

Valores em R\$1,00

RECEITAS INTRA-ORÇAMENTÁRIAS	PREVISÃO INICIAL	PREVISÃO ATUALIZADA (a)	RECEITAS REALIZADAS		SALDO A REALIZAR (a - c)	
			No Bimestre (b)	% (b/a)		Até o Bimestre (c)
Transferências dos Municípios e de suas Entidades	0,00	0,00	0,00	0,00	0,00	0,00
Transferências de Instituições Privadas	0,00	0,00	0,00	0,00	0,00	0,00
Transferências de Outras Instituições Públicas	0,00	0,00	0,00	0,00	0,00	0,00
Transferências do Exterior	0,00	0,00	0,00	0,00	0,00	0,00
Transferências de Pessoas	0,00	0,00	0,00	0,00	0,00	0,00
Transferências de Depósitos Não Identificados	0,00	0,00	0,00	0,00	0,00	0,00
OUTRAS RECEITAS CORRENTES	0,00	0,00	0,00	0,00	0,00	0,00
Multas Administrativas Contratuais e Judiciais	0,00	0,00	0,00	0,00	0,00	0,00
Indenizações Restituições e Ressarcimentos	0,00	0,00	0,00	0,00	0,00	0,00
Bens Direitos e Valores Incorporados ao Patrimônio	0,00	0,00	0,00	0,00	0,00	0,00
Demais Receitas Correntes	0,00	0,00	0,00	0,00	0,00	0,00
RECEITAS DE CAPITAL	0,00	0,00	0,00	0,00	0,00	0,00
OPERAÇÕES DE CRÉDITO	0,00	0,00	0,00	0,00	0,00	0,00
Operações de Crédito Internas	0,00	0,00	0,00	0,00	0,00	0,00
Operações de Crédito Externas	0,00	0,00	0,00	0,00	0,00	0,00
ALIENAÇÃO DE BENS	0,00	0,00	0,00	0,00	0,00	0,00
Alienação de Bens Móveis	0,00	0,00	0,00	0,00	0,00	0,00
Alienação de Bens Imóveis	0,00	0,00	0,00	0,00	0,00	0,00
Alienação de Bens Intangíveis	0,00	0,00	0,00	0,00	0,00	0,00
AMORTIZAÇÕES DE EMPRÉSTIMOS	0,00	0,00	0,00	0,00	0,00	0,00
TRANSFERÊNCIAS DE CAPITAL	0,00	0,00	0,00	0,00	0,00	0,00
Transferências da União e suas Entidades	0,00	0,00	0,00	0,00	0,00	0,00
Transferências do Estado e do DF e suas Entidades	0,00	0,00	0,00	0,00	0,00	0,00
Transferências dos Municípios e de suas Entidades	0,00	0,00	0,00	0,00	0,00	0,00
Transferências de Instituições Privadas	0,00	0,00	0,00	0,00	0,00	0,00
Transferências de Outras Instituições Públicas	0,00	0,00	0,00	0,00	0,00	0,00
Transferências do Exterior	0,00	0,00	0,00	0,00	0,00	0,00
Transferências de Pessoas	0,00	0,00	0,00	0,00	0,00	0,00
Transferências de Depósitos Não Identificados	0,00	0,00	0,00	0,00	0,00	0,00
OUTRAS RECEITAS DE CAPITAL	0,00	0,00	0,00	0,00	0,00	0,00

RREO - Anexo I (LRF, art. 52, inciso I, alíneas "a" e "b" do inciso II e §1º)





IPREM INST. PREV. MUNICIPAL POUSO ALEGRE
RELATÓRIO RESUMIDO DA EXECUÇÃO ORÇAMENTÁRIA
BALANÇO ORÇAMENTÁRIO

ANEXO I

Bimestre: Julho/Agosto de 2018

RREC - Anexo I (LRF, art. 52, inciso I, alíneas "a" e "b" do inciso II e §1º)

Valores em R\$1,00

RECEITAS INTRA-ORÇAMENTÁRIAS	PREVISÃO INICIAL	PREVISÃO ATUALIZADA (a)	RECEITAS REALIZADAS			SALDO A REALIZAR (a - c)
			No Bimestre (b)	% (b/a)	Até o Bimestre (c)	
Integralização do Capital Social	0,00	0,00	0,00	0,00	0,00	0,00
Remuneração das Disponibilidades do Tesouro	0,00	0,00	0,00	0,00	0,00	0,00
Resgate de Títulos do Tesouro	0,00	0,00	0,00	0,00	0,00	0,00
Demais Receitas de Capital	0,00	0,00	0,00	0,00	0,00	0,00
RECEITAS (INTRA-ORÇAMENTÁRIAS) (II)	45.009.000,00	45.009.000,00	8.401.336,51	18,67	30.817.053,50	14.191.946,50
SUBTOTAL DAS RECEITAS (III) = (I + II)	45.009.000,00	45.009.000,00	8.401.336,51	18,67	30.817.053,50	14.191.946,50
OPERAÇÕES DE CRÉDITO/REFINANCIAMENTO (IV)						
Operações de Crédito Internas	0,00	0,00	0,00	0,00	0,00	0,00
Mobiliária	0,00	0,00	0,00	0,00	0,00	0,00
Contratual	0,00	0,00	0,00	0,00	0,00	0,00
Operações de Crédito Externas	0,00	0,00	0,00	0,00	0,00	0,00
Mobiliária	0,00	0,00	0,00	0,00	0,00	0,00
Contratual	0,00	0,00	0,00	0,00	0,00	0,00
SUBTOTAL COM FINANCIAMENTO (V) = (III + IV)	45.009.000,00	45.009.000,00	8.401.336,51	18,67	30.817.053,50	14.191.946,50
DÉFICIT (VI)	0,00	0,00	0,00	0,00	0,00	0,00
TOTAL (VII) = (V + VI)	45.009.000,00	45.009.000,00	8.401.336,51	18,67	30.817.053,50	14.191.946,50
SALDOS DE EXERCÍCIOS ANTERIORES (UTILIZ. P/ CRÉDITOS ADIC.)	0,00	0,00	0,00	0,00	0,00	0,00
Superávit Financeiro	0,00	0,00	0,00	0,00	0,00	0,00
Reabertura de Créditos Adicionais	0,00	0,00	0,00	0,00	0,00	0,00





IPREM INST. PREV. MUNICIPAL POUSO ALEGRE
RELATÓRIO RESUMIDO DA EXECUÇÃO ORÇAMENTÁRIA
BALANÇO ORÇAMENTÁRIO

ANEXO I


Bimestre: Julho/Agosto de 2018


RREO - Anexo I (LRF, art. 52, inciso I, alíneas "a" e "b" do inciso II e §1º)

Valores em R\$1,00

DESPESAS ORÇAMENTÁRIAS	DOTAÇÃO INICIAL (d)	DOTAÇÃO ATUALIZADA (e)	DESPESAS EMPENHADAS		SALDO (g) = (e - f)	DESPESAS LIQUIDADAS		SALDO (i) = (e - h)	DESPESAS PAGAS (j)
			Até o Bimestre (f)			Até o Bimestre (h)			
			No Bimestre	Até o Bimestre (f)		No Bimestre	Até o Bimestre (h)		
Despesas Intra Orçamentárias									
DESPESAS (INTRA-ORÇAMENTÁRIAS) (IX)	1.550.000,00	1.580.000,00	65.974,57	264.023,40	1.315.976,60	70.461,35	244.480,17	1.335.519,83	231.898,86
DESPESAS CORRENTES	1.550.000,00	1.580.000,00	65.974,57	264.023,40	1.315.976,60	70.461,35	244.480,17	1.335.519,83	231.898,86
PESSOAL E ENCARGOS SOCIAIS	1.550.000,00	1.580.000,00	65.974,57	264.023,40	1.315.976,60	70.461,35	244.480,17	1.335.519,83	231.898,86
JUROS E ENCARGOS DA DÍVIDA	0,00	0,00	0,00	0,00	0,00	0,00	0,00	0,00	0,00
OUTRAS DESPESAS CORRENTES	0,00	0,00	0,00	0,00	0,00	0,00	0,00	0,00	0,00
DESPESAS DE CAPITAL	0,00	0,00	0,00	0,00	0,00	0,00	0,00	0,00	0,00
INVESTIMENTOS	0,00	0,00	0,00	0,00	0,00	0,00	0,00	0,00	0,00
INVERSÕES FINANCEIRAS	0,00	0,00	0,00	0,00	0,00	0,00	0,00	0,00	0,00
AMORTIZAÇÃO DA DÍVIDA	0,00	0,00	0,00	0,00	0,00	0,00	0,00	0,00	0,00

NOTAS EXPLICATIVAS





001/008
Opção: 3632

MUNICÍPIO DE POUSO ALEGRE
CAMARA MUNICIPAL DE POUSO ALEGRE
Sistema de Informações Municipais

CONSOLIDADO
RELATÓRIO RESUMIDO DA EXECUÇÃO ORÇAMENTÁRIA
BALANÇO ORÇAMENTÁRIO


ANEXO I

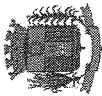
Bimestre: Julho/Agosto de 2018

Valores em R\$1,00

RECEITAS ORÇAMENTÁRIAS	PREVISÃO INICIAL	PREVISÃO ATUALIZADA (a)	RECEITAS REALIZADAS		Até o Bimestre (c)	% (c/a)	SALDO A REALIZAR (a-c)
			No Bimestre (b)	% (b/a)			
Receitas Orçamentárias	0,00	0,00	0,00	0,00	0,00	0,00	0,00
RECEITAS (EXCETO INTRA-ORÇAMENTÁRIAS) (1)	0,00	0,00	0,00	0,00	0,00	0,00	0,00
RECEITAS CORRENTES	0,00	0,00	0,00	0,00	0,00	0,00	0,00
RECEITA TRIBUTÁRIA	0,00	0,00	0,00	0,00	0,00	0,00	0,00
Impostos	0,00	0,00	0,00	0,00	0,00	0,00	0,00
Taxas	0,00	0,00	0,00	0,00	0,00	0,00	0,00
Contribuição de Melhoria	0,00	0,00	0,00	0,00	0,00	0,00	0,00
RECEITA DE CONTRIBUIÇÕES	0,00	0,00	0,00	0,00	0,00	0,00	0,00
Contribuições Sociais	0,00	0,00	0,00	0,00	0,00	0,00	0,00
Contribuição de Intervenção no Domínio Econômico	0,00	0,00	0,00	0,00	0,00	0,00	0,00
Contribuição Custeio Serv. de Iluminação Pública	0,00	0,00	0,00	0,00	0,00	0,00	0,00
RECEITA PATRIMONIAL	0,00	0,00	0,00	0,00	0,00	0,00	0,00
Exploração do Patrimônio Imobiliário	0,00	0,00	0,00	0,00	0,00	0,00	0,00
Valores Mobiliários	0,00	0,00	0,00	0,00	0,00	0,00	0,00
Delegação de Serv. Públicos - Concessões ou Permissões	0,00	0,00	0,00	0,00	0,00	0,00	0,00
Exploração de Recursos Naturais	0,00	0,00	0,00	0,00	0,00	0,00	0,00
Exploração do Patrimônio Intangível	0,00	0,00	0,00	0,00	0,00	0,00	0,00
Cessão de Direitos	0,00	0,00	0,00	0,00	0,00	0,00	0,00
Demais Receitas Patrimoniais	0,00	0,00	0,00	0,00	0,00	0,00	0,00
RECEITA AGROPECUÁRIA	0,00	0,00	0,00	0,00	0,00	0,00	0,00
RECEITA INDUSTRIAL	0,00	0,00	0,00	0,00	0,00	0,00	0,00
RECEITA DE SERVIÇOS	0,00	0,00	0,00	0,00	0,00	0,00	0,00
Serviços Administrativos e Comerciais Gerais	0,00	0,00	0,00	0,00	0,00	0,00	0,00
Serviços e Atividades Ref. Navegação e ao Transporte	0,00	0,00	0,00	0,00	0,00	0,00	0,00
Serviços e Atividades Ref. à Saúde	0,00	0,00	0,00	0,00	0,00	0,00	0,00
Serviços e Atividades Financeiras	0,00	0,00	0,00	0,00	0,00	0,00	0,00
Outros Serviços	0,00	0,00	0,00	0,00	0,00	0,00	0,00
TRANSFERÊNCIAS CORRENTES	0,00	0,00	0,00	0,00	0,00	0,00	0,00
Transferências da União e suas Entidades	0,00	0,00	0,00	0,00	0,00	0,00	0,00
Transferências dos Estados e do DF e suas Entidades	0,00	0,00	0,00	0,00	0,00	0,00	0,00

RREO - Anexo I (LRF, art. 52, inciso I, alíneas "a" e "b" do inciso II e §1º)





MUNICÍPIO DE POUSO ALEGRE
CÂMARA MUNICIPAL DE POUSO ALEGRE
 Sistema de Informações Municipais

002/008
Opção: 3632

CONSOLIDADO
RELATÓRIO RESUMIDO DA EXECUÇÃO ORÇAMENTÁRIA
BALANÇO ORÇAMENTÁRIO


ANEXO I


Bimestre: Julho/Agosto de 2018

Valores em R\$1,00

RECEITAS ORÇAMENTÁRIAS	PREVISÃO INICIAL	PREVISÃO ATUALIZADA (a)	RECEITAS REALIZADAS			SALDO A REALIZAR (a - c)
			No Bimestre (b)	Até o Bimestre (c)		
				% (b/a)	% (c/a)	
Transferências dos Municípios e de suas Entidades	0,00	0,00	0,00	0,00	0,00	0,00
Transferências de Instituições Privadas	0,00	0,00	0,00	0,00	0,00	0,00
Transferências de Outras Instituições Públicas	0,00	0,00	0,00	0,00	0,00	0,00
Transferências do Exterior	0,00	0,00	0,00	0,00	0,00	0,00
Transferências de Pessoas	0,00	0,00	0,00	0,00	0,00	0,00
Transferências de Depósitos Não Identificados	0,00	0,00	0,00	0,00	0,00	0,00
OUTRAS RECEITAS CORRENTES	0,00	0,00	0,00	0,00	0,00	0,00
Multas Administrativas Contratuais e Judiciais	0,00	0,00	0,00	0,00	0,00	0,00
Indenizações Resstituições e Ressarcimentos	0,00	0,00	0,00	0,00	0,00	0,00
Bens Direitos e Valores Incorporados ao Patrimônio	0,00	0,00	0,00	0,00	0,00	0,00
Demais Receitas Correntes	0,00	0,00	0,00	0,00	0,00	0,00
RECEITAS DE CAPITAL	0,00	0,00	0,00	0,00	0,00	0,00
OPERAÇÕES DE CRÉDITO	0,00	0,00	0,00	0,00	0,00	0,00
Operações de Crédito Internas	0,00	0,00	0,00	0,00	0,00	0,00
Operações de Crédito Externas	0,00	0,00	0,00	0,00	0,00	0,00
ALIENAÇÃO DE BENS	0,00	0,00	0,00	0,00	0,00	0,00
Alienação de Bens Móveis	0,00	0,00	0,00	0,00	0,00	0,00
Alienação de Bens Imóveis	0,00	0,00	0,00	0,00	0,00	0,00
Alienação de Bens Intangíveis	0,00	0,00	0,00	0,00	0,00	0,00
AMORTIZAÇÕES DE EMPRÉSTIMOS	0,00	0,00	0,00	0,00	0,00	0,00
TRANSFERÊNCIAS DE CAPITAL	0,00	0,00	0,00	0,00	0,00	0,00
Transferências da União e suas Entidades	0,00	0,00	0,00	0,00	0,00	0,00
Transferências do Estado e do DF e suas Entidades	0,00	0,00	0,00	0,00	0,00	0,00
Transferências dos Municípios e de suas Entidades	0,00	0,00	0,00	0,00	0,00	0,00
Transferências de Instituições Privadas	0,00	0,00	0,00	0,00	0,00	0,00
Transferências de Outras Instituições Públicas	0,00	0,00	0,00	0,00	0,00	0,00
Transferências do Exterior	0,00	0,00	0,00	0,00	0,00	0,00
Transferências de Pessoas	0,00	0,00	0,00	0,00	0,00	0,00
Transferências de Depósitos Não Identificados	0,00	0,00	0,00	0,00	0,00	0,00
OUTRAS RECEITAS DE CAPITAL	0,00	0,00	0,00	0,00	0,00	0,00

RREO - Anexo I (LRF, art. 52, inciso I, alíneas "a" e "b" do inciso II e §1º)





003/008
Opção: 3632

MUNICÍPIO DE POUSO ALEGRE
CAMARA MUNICIPAL DE POUSO ALEGRE
Sistema de Informações Municipais

CONSOLIDADO

**RELATÓRIO RESUMIDO DA EXECUÇÃO ORÇAMENTÁRIA
BALANÇO ORÇAMENTÁRIO**

ANEXO I

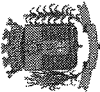
Bimestre: Julho/Agosto de 2018

RREO - Anexo I (LRF, art. 52, inciso I, alíneas "a" e "b" do inciso II e §1º)

Valores em R\$1,00

RECEITAS ORÇAMENTÁRIAS	PREVISÃO INICIAL	PREVISÃO ATUALIZADA (a)	RECEITAS REALIZADAS			SALDO A REALIZAR (a-c)
			No Bimestre (b)	% (b/a)	Até o Bimestre (c)	
Integralização do Capital Social	0,00	0,00	0,00	0,00	0,00	0,00
Remuneração das Disponibilidades do Tesouro	0,00	0,00	0,00	0,00	0,00	0,00
Resgate de Títulos do Tesouro	0,00	0,00	0,00	0,00	0,00	0,00
Demais Receitas de Capital	0,00	0,00	0,00	0,00	0,00	0,00
RECEITAS (INTRA-ORÇAMENTÁRIAS) (II)	0,00	0,00	0,00	0,00	0,00	0,00
SUBTOTAL DAS RECEITAS (III) = (I + II)	0,00	0,00	0,00	0,00	0,00	0,00
OPERAÇÕES DE CRÉDITO/REFINANCIAMENTO (IV)	0,00	0,00	0,00	0,00	0,00	0,00
Operações de Crédito Internas	0,00	0,00	0,00	0,00	0,00	0,00
Mobiliária	0,00	0,00	0,00	0,00	0,00	0,00
Contratual	0,00	0,00	0,00	0,00	0,00	0,00
Operações de Crédito Externas	0,00	0,00	0,00	0,00	0,00	0,00
Mobiliária	0,00	0,00	0,00	0,00	0,00	0,00
Contratual	0,00	0,00	0,00	0,00	0,00	0,00
SUBTOTAL COM REFINANCIAMENTO (V) = (III + IV)	0,00	0,00	0,00	0,00	0,00	0,00
DÉFICIT (VI)					-8.616.129,52	0,00
TOTAL (VII) = (V + VI)	0,00	0,00	0,00	0,00	-8.616.129,52	0,00
SALDOS DE EXERCÍCIOS ANTERIORES (UTILIZ. P/ CRÉDITOS ADIC.)	0,00	0,00	0,00	0,00	0,00	0,00
Superávit Financeiro	0,00	0,00	0,00	0,00	0,00	0,00
Reabertura de Créditos Adicionais	0,00	0,00	0,00	0,00	0,00	0,00





004/008
Opção: 3632

MUNICÍPIO DE POUSO ALEGRE
CAMARA MUNICIPAL DE POUSO ALEGRE
Sistema de Informações Municipais


CONSOLIDADO
RELATÓRIO RESUMIDO DA EXECUÇÃO ORÇAMENTÁRIA
BALANÇO ORÇAMENTÁRIO
ANEXO I

Bimestre: Julho/Agosto de 2018

Valores em R\$1,00

DESPESAS ORÇAMENTÁRIAS	DOTAÇÃO INICIAL (d)	DOTAÇÃO ATUALIZADA (e)	DESPESAS EMPENHADAS (f)		SALDO (g) = (e - f)	DESPESAS LIQUIDADAS (h)		SALDO (i) = (e - h)	DESPESAS PAGAS (j)
			No Bimestre	Até o Bimestre		No Bimestre	Até o Bimestre		
Despesas Orçamentárias									
DESPESAS (EXCETO INTRA-ORÇAMENTÁRIAS) (VIII)	15.235.000,00	14.855.000,00	1.764.012,77	9.220.062,27	5.634.937,73	2.158.894,86	7.817.363,17	7.037.636,83	7.814.219,98
DESPESAS CORRENTES	14.501.000,00	14.321.000,00	1.630.120,30	9.074.664,76	5.246.335,24	2.125.883,85	7.773.345,12	6.547.654,88	7.771.095,83
PESSOAL E ENCARGOS SOCIAIS	9.949.000,00	9.683.000,00	1.422.775,16	5.818.317,11	3.864.682,89	1.422.775,16	5.818.317,11	3.864.682,89	5.818.317,11
JUROS E ENCARGOS DA DÍVIDA	0,00	0,00	0,00	0,00	0,00	0,00	0,00	0,00	0,00
OUTRAS DESPESAS CORRENTES	4.552.000,00	4.638.000,00	207.345,14	3.256.347,65	1.381.652,35	703.108,69	1.955.028,01	2.682.971,99	1.952.778,72
DESPESAS DE CAPITAL	734.000,00	534.000,00	133.892,47	145.397,51	388.602,49	33.011,01	44.018,05	489.981,95	43.124,15
INVESTIMENTOS	734.000,00	534.000,00	133.892,47	145.397,51	388.602,49	33.011,01	44.018,05	489.981,95	43.124,15
INVERSÕES FINANCEIRAS	0,00	0,00	0,00	0,00	0,00	0,00	0,00	0,00	0,00
AMORTIZAÇÃO DA DÍVIDA	0,00	0,00	0,00	0,00	0,00	0,00	0,00	0,00	0,00
RESERVA DE CONTINGÊNCIA	0,00	0,00	0,00	0,00	0,00	0,00	0,00	0,00	0,00
DESPESAS (INTRA-ORÇAMENTÁRIAS) (IX)	1.565.000,00	1.565.000,00	204.097,87	798.766,35	766.233,65	204.097,87	798.766,35	766.233,65	798.766,35
SUBTOTAL DAS DESPESAS (X) = (VIII + IX)	16.800.000,00	16.420.000,00	1.968.110,64	10.018.828,62	6.401.171,38	2.362.992,73	8.616.129,52	7.803.870,48	8.612.986,33
AMORTIZAÇÃO DA DÍVIDA/REFINANCIAMENTO (XI)	0,00	0,00	0,00	0,00	0,00	0,00	0,00	0,00	0,00
Amortização da Dívida Interna	0,00	0,00	0,00	0,00	0,00	0,00	0,00	0,00	0,00
Dívida Mobiliária	0,00	0,00	0,00	0,00	0,00	0,00	0,00	0,00	0,00
Outras Dívidas	0,00	0,00	0,00	0,00	0,00	0,00	0,00	0,00	0,00
Amortização da Dívida Externa	0,00	0,00	0,00	0,00	0,00	0,00	0,00	0,00	0,00
Dívida Mobiliária	0,00	0,00	0,00	0,00	0,00	0,00	0,00	0,00	0,00
Outras Dívidas	0,00	0,00	0,00	0,00	0,00	0,00	0,00	0,00	0,00
SUBTOTAL COM REFINANCIAMENTO (XII) = (X + XI)	16.800.000,00	16.420.000,00	1.968.110,64	10.018.828,62	6.401.171,38	2.362.992,73	8.616.129,52	7.803.870,48	8.612.986,33
SUPERÁVIT (XIII)	16.800.000,00	16.420.000,00	1.968.110,64	10.018.828,62	6.401.171,38	2.362.992,73	8.616.129,52	7.803.870,48	8.612.986,33
DOTAÇÃO RESERVA (XII + XIII)	0,00	0,00	0,00	0,00	0,00	0,00	0,00	0,00	0,00
RESERVA PROPPS									





005/008
Opção: 3632

MUNICÍPIO DE POUSO ALEGRE
CAMARA MUNICIPAL DE POUSO ALEGRE
Sistema de Informações Municipais

CONSOLIDADO

RELATÓRIO RESUMIDO DA EXECUÇÃO ORÇAMENTÁRIA
BALANÇO ORÇAMENTÁRIO


ANEXO I


Bimestre: Julho/Agosto de 2018

Valores em R\$1,00

RECEITAS INTRA-ORÇAMENTÁRIAS	PREVISÃO INICIAL	PREVISÃO ATUALIZADA (a)	RECEITAS REALIZADAS			SALDO A REALIZAR (a - c)	
			No Bimestre (b)	% (b/a)	Até o Bimestre (c)		% (c/a)
Receitas Orçamentárias	0,00	0,00	0,00	0,00	0,00	0,00	
RECEITAS (INTRA-ORÇAMENTÁRIAS) (I)	0,00	0,00	0,00	0,00	0,00	0,00	
RECEITAS CORRENTES	0,00	0,00	0,00	0,00	0,00	0,00	
RECEITA TRIBUTÁRIA	0,00	0,00	0,00	0,00	0,00	0,00	
Impostos	0,00	0,00	0,00	0,00	0,00	0,00	
Taxas	0,00	0,00	0,00	0,00	0,00	0,00	
Contribuição de Melhoria	0,00	0,00	0,00	0,00	0,00	0,00	
RECEITA DE CONTRIBUIÇÕES	0,00	0,00	0,00	0,00	0,00	0,00	
Contribuições Sociais	0,00	0,00	0,00	0,00	0,00	0,00	
Contribuição de Intervenção no Domínio Econômico	0,00	0,00	0,00	0,00	0,00	0,00	
Contribuição Custeio Serv. de Iluminação Pública	0,00	0,00	0,00	0,00	0,00	0,00	
RECEITA PATRIMONIAL	0,00	0,00	0,00	0,00	0,00	0,00	
Exploração do Patrimônio Imobiliário	0,00	0,00	0,00	0,00	0,00	0,00	
Valores Mobiliários	0,00	0,00	0,00	0,00	0,00	0,00	
Delegação de Serv. Públicos - Concessões ou Permissões	0,00	0,00	0,00	0,00	0,00	0,00	
Exploração de Recursos Naturais	0,00	0,00	0,00	0,00	0,00	0,00	
Exploração do Patrimônio Intangível	0,00	0,00	0,00	0,00	0,00	0,00	
Cessão de Direitos	0,00	0,00	0,00	0,00	0,00	0,00	
Demais Receitas Patrimoniais	0,00	0,00	0,00	0,00	0,00	0,00	
RECEITA AGROPECUÁRIA	0,00	0,00	0,00	0,00	0,00	0,00	
RECEITA INDUSTRIAL	0,00	0,00	0,00	0,00	0,00	0,00	
RECEITA DE SERVIÇOS	0,00	0,00	0,00	0,00	0,00	0,00	
Serviços Administrativos e Comerciais Gerais	0,00	0,00	0,00	0,00	0,00	0,00	
Serviços e Atividades Ref. Navegação e ao Transporte	0,00	0,00	0,00	0,00	0,00	0,00	
Serviços e Atividades Ref. à Saúde	0,00	0,00	0,00	0,00	0,00	0,00	
Serviços e Atividades Financeiras	0,00	0,00	0,00	0,00	0,00	0,00	
Outros Serviços	0,00	0,00	0,00	0,00	0,00	0,00	
TRANSFERÊNCIAS CORRENTES	0,00	0,00	0,00	0,00	0,00	0,00	
Transferências da União e suas Entidades	0,00	0,00	0,00	0,00	0,00	0,00	
Transferências dos Estados e do DF e suas Entidades	0,00	0,00	0,00	0,00	0,00	0,00	

RREO - Anexo I (LRF, art. 52, inciso I, alíneas "a" e "b" do inciso II e §1º)





006/008
Opção: 3632

MUNICÍPIO DE POUSO ALEGRE
CAMARA MUNICIPAL DE POUSO ALEGRE
Sistema de Informações Municipais


CONSOLIDADO
RELATÓRIO RESUMIDO DA EXECUÇÃO ORÇAMENTÁRIA
BALANÇO ORÇAMENTÁRIO
ANEXO I


Bimestre: Julho/Agosto de 2018

Valores em R\$1,00

RECEITAS INTRA-ORÇAMENTÁRIAS	PREVISÃO INICIAL	PREVISÃO ATUALIZADA (a)	RECEITAS REALIZADAS			SALDO A REALIZAR (a-c)
			No Bimestre (b)	% (b/a)	Até o Bimestre (c)	
Transferências dos Municípios e de suas Entidades	0,00	0,00	0,00	0,00	0,00	0,00
Transferências de Instituições Privadas	0,00	0,00	0,00	0,00	0,00	0,00
Transferências de Outras Instituições Públicas	0,00	0,00	0,00	0,00	0,00	0,00
Transferências do Exterior	0,00	0,00	0,00	0,00	0,00	0,00
Transferências de Pessoas	0,00	0,00	0,00	0,00	0,00	0,00
Transferências de Depósitos Não Identificados	0,00	0,00	0,00	0,00	0,00	0,00
OUTRAS RECEITAS CORRENTES	0,00	0,00	0,00	0,00	0,00	0,00
Multas Administrativas Contratuais e Judiciais	0,00	0,00	0,00	0,00	0,00	0,00
Indenizações Restituições e Ressarcimentos	0,00	0,00	0,00	0,00	0,00	0,00
Bens Direitos e Valores Incorporados ao Patrimônio	0,00	0,00	0,00	0,00	0,00	0,00
Demais Receitas Correntes	0,00	0,00	0,00	0,00	0,00	0,00
RECEITAS DE CAPITAL	0,00	0,00	0,00	0,00	0,00	0,00
OPERAÇÕES DE CRÉDITO	0,00	0,00	0,00	0,00	0,00	0,00
Operações de Crédito Internas	0,00	0,00	0,00	0,00	0,00	0,00
Operações de Crédito Externas	0,00	0,00	0,00	0,00	0,00	0,00
ALIENAÇÃO DE BENS	0,00	0,00	0,00	0,00	0,00	0,00
Alienação de Bens Móveis	0,00	0,00	0,00	0,00	0,00	0,00
Alienação de Bens Imóveis	0,00	0,00	0,00	0,00	0,00	0,00
Alienação de Bens Intangíveis	0,00	0,00	0,00	0,00	0,00	0,00
AMONIZADO	0,00	0,00	0,00	0,00	0,00	0,00
TRANSFERÊNCIAS DE EMPRÉSTIMOS	0,00	0,00	0,00	0,00	0,00	0,00
TRANSFERÊNCIAS DE CAPITAL	0,00	0,00	0,00	0,00	0,00	0,00
Transferências da União e suas Entidades	0,00	0,00	0,00	0,00	0,00	0,00
Transferências do Estado e do DF e suas Entidades	0,00	0,00	0,00	0,00	0,00	0,00
Transferências dos Municípios e de suas Entidades	0,00	0,00	0,00	0,00	0,00	0,00
Transferências de Instituições Privadas	0,00	0,00	0,00	0,00	0,00	0,00
Transferências de Outras Instituições Públicas	0,00	0,00	0,00	0,00	0,00	0,00
Transferências do Exterior	0,00	0,00	0,00	0,00	0,00	0,00
Transferências de Pessoas	0,00	0,00	0,00	0,00	0,00	0,00
Transferências de Depósitos Não Identificados	0,00	0,00	0,00	0,00	0,00	0,00
OUTRAS RECEITAS DE CAPITAL	0,00	0,00	0,00	0,00	0,00	0,00

RREO - Anexo I (LRF, art. 52, inciso I, alíneas "a" e "b" do inciso II e §1º)





MUNICÍPIO DE POUSO ALEGRE
CAMARA MUNICIPAL DE POUSO ALEGRE
Sistema de Informações Municipais

007/008
Opção: 3632

CONSOLIDADO
RELATÓRIO RESUMIDO DA EXECUÇÃO ORÇAMENTÁRIA
BALANÇO ORÇAMENTÁRIO
ANEXO I


Bimestre: Julho/Agosto de 2018

RREO - Anexo I (LRF, art. 52, inciso I, alíneas "a" e "b" do inciso II e §1º)

RECEITAS INTRA-ORÇAMENTÁRIAS	PREVISÃO INICIAL	PREVISÃO ATUALIZADA (a)	RECEITAS REALIZADAS			SALDO A REALIZAR (a - c)
			No Bimestre (b)	% (b/a)	Até o Bimestre (c)	
				% (c/a)		
Integralização do Capital Social	0,00	0,00	0,00	0,00	0,00	0,00
Remuneração das Disponibilidades do Tesouro	0,00	0,00	0,00	0,00	0,00	0,00
Resgate de Títulos do Tesouro	0,00	0,00	0,00	0,00	0,00	0,00
Demais Receitas de Capital	0,00	0,00	0,00	0,00	0,00	0,00
RECEITAS (INTRA-ORÇAMENTÁRIAS) (II)	0,00	0,00	0,00	0,00	0,00	0,00
SUBTOTAL DAS RECEITAS (III) = (I + II)	0,00	0,00	0,00	0,00	0,00	0,00
OPERAÇÕES DE CRÉDITO/REFINANCIAMENTO (IV)	0,00	0,00	0,00	0,00	0,00	0,00
Operações de Crédito Internas	0,00	0,00	0,00	0,00	0,00	0,00
Mobiliária	0,00	0,00	0,00	0,00	0,00	0,00
Contratual	0,00	0,00	0,00	0,00	0,00	0,00
Operações de Crédito Externas	0,00	0,00	0,00	0,00	0,00	0,00
Mobiliária	0,00	0,00	0,00	0,00	0,00	0,00
Contratual	0,00	0,00	0,00	0,00	0,00	0,00
SUBTOTAL COM REFINANCIAMENTO (V) = (III + IV)	0,00	0,00	0,00	0,00	0,00	0,00
DÉFICIT (VI)	0,00	0,00	0,00	0,00	0,00	0,00
TOTAL (VII) = (V + VI)	0,00	0,00	0,00	0,00	0,00	0,00
SALDOS DE EXERCÍCIOS ANTERIORES (UTILIZ. P/ CRÉDITOS ADIC.)	0,00	0,00	0,00	0,00	0,00	0,00
Superávit Financeiro	0,00	0,00	0,00	0,00	0,00	0,00
Reabertura de Créditos Adicionais	0,00	0,00	0,00	0,00	0,00	0,00

Valores em R\$1,00





CONSOLIDADO
RELATÓRIO RESUMIDO DA EXECUÇÃO ORÇAMENTÁRIA
BALANÇO ORÇAMENTÁRIO
ANEXO I

Bimestre: Julho/Agosto de 2018


RREO - Anexo I (LRF, art. 52, inciso I, alíneas "a" e "b" do inciso II e §1º)

Valores em R\$1,00

DESPESAS ORÇAMENTÁRIAS	DOTAÇÃO INICIAL (d)	DOTAÇÃO ATUALIZADA (e)	DESPESAS EMPENHADAS		SALDO (g) = (e - f)	DESPESAS LIQUIDADAS		SALDO (i) = (e - h)	DESPESAS PAGAS (j)
			No Bimestre	Até o Bimestre (f)		No Bimestre	Até o Bimestre (h)		
Despesas Intra Orçamentárias									
DESPESAS (INTRA-ORÇAMENTÁRIAS) (X)	1.565.000,00	1.565.000,00	204.097,87	798.766,35	766.233,65	204.097,87	798.766,35	766.233,65	798.766,35
DESPESAS CORRENTES	1.565.000,00	1.565.000,00	204.097,87	798.766,35	766.233,65	204.097,87	798.766,35	766.233,65	798.766,35
PESSOAL E ENCARGOS SOCIAIS	1.565.000,00	1.565.000,00	204.097,87	798.766,35	766.233,65	204.097,87	798.766,35	766.233,65	798.766,35
JUROS E ENCARGOS DA DÍVIDA	0,00	0,00	0,00	0,00	0,00	0,00	0,00	0,00	0,00
OUTRAS DESPESAS CORRENTES	0,00	0,00	0,00	0,00	0,00	0,00	0,00	0,00	0,00
DESPESAS DE CAPITAL	0,00	0,00	0,00	0,00	0,00	0,00	0,00	0,00	0,00
INVESTIMENTOS	0,00	0,00	0,00	0,00	0,00	0,00	0,00	0,00	0,00
INVERSÕES FINANCEIRAS	0,00	0,00	0,00	0,00	0,00	0,00	0,00	0,00	0,00
AMORTIZAÇÃO DA DÍVIDA	0,00	0,00	0,00	0,00	0,00	0,00	0,00	0,00	0,00


NOTAS EXPLICATIVAS



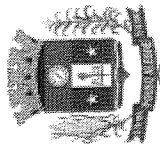


MUNICÍPIO DE POUSO ALEGRE - MG
Relatório Resumido da Execução Orçamentária
DEMONSTRATIVO DA EXECUÇÃO DAS DESPESAS POR FUNÇÃO/SUBFUNÇÃO
Orçamentos Fiscal e da Seguridade Social
Período de Referência: Janeiro a Agosto de 2018 / Bimestre Julho-Agosto

FUNÇÃO/SUBFUNÇÃO	DOTAÇÃO INICIAL		DOTAÇÃO ATUALIZADA		DESPESAS EMPENHADAS		DESPESAS LIQUIDADAS		SALDO		Em Reais	
	DOTAÇÃO INICIAL	DOTAÇÃO ATUALIZADA	No 4º Bimestre	Até 4º Bimestre	No 4º Bimestre	Até 4º Bimestre	No 4º Bimestre	Até 4º Bimestre	(e) = (a-b)	(d)/total d)		(e) = (a-d)
DESPESAS (EXCETO INTRA-ORÇAMENTÁRIAS) (1)	553.396.229,84	572.981.873,88	59.626.574,06	354.108.524,79	94,30	218.873.349,09	68.409.343,23	246.550.833,86	92,01	326.431.040,02		
JUDICIÁRIA	7.768.700,00	7.896.500,00	400.264,90	6.253.597,08	1,67	1.642.902,92	1.597.665,61	4.506.260,71	1,68	3.390.239,29		
Ação Judiciária	7.768.700,00	7.828.700,00	400.264,90	6.245.197,08	1,66	1.583.502,92	1.594.065,61	4.501.460,71	1,68	3.327.239,29		
Demais Subfunções	0,00	67.800,00	0,00	8.400,00	0,00	59.400,00	3.600,00	4.800,00	0,00	63.000,00		
ADMINISTRAÇÃO	140.520.607,43	148.542.290,81	27.148.560,11	98.458.787,50	26,22	50.083.503,31	23.200.133,89	81.704.616,47	30,49	66.837.674,34		
Planejamento e Orçamento	70.000,00	23.606,67	0,00	0,00	0,00	23.606,67	0,00	0,00	0,00	23.606,67		
Administração Geral	126.388.407,43	134.047.111,16	25.126.026,16	88.035.502,59	23,44	46.011.608,57	20.634.943,64	74.148.536,04	27,67	59.898.575,12		
Administração Financeira	11.940.200,00	12.862.997,58	1.522.533,95	9.392.099,17	2,50	3.470.898,41	2.367.208,87	7.025.658,71	2,62	5.837.338,87		
Comunicação Social	2.122.000,00	1.545.775,40	500.000,00	1.031.185,74	0,27	514.589,66	197.981,38	530.421,72	0,20	1.015.353,68		
Demais Subfunções	0,00	62.800,00	0,00	0,00	0,00	62.800,00	0,00	0,00	0,00	62.800,00		
SEGURANÇA PÚBLICA	556.000,00	526.000,00	75.585,45	264.357,45	0,07	261.642,55	53.456,00	98.166,00	0,04	427.834,00		
Policimento	432.000,00	452.000,00	75.585,45	264.357,45	0,07	187.642,55	53.456,00	98.166,00	0,04	353.834,00		
Defesa Civil	124.000,00	74.000,00	0,00	0,00	0,00	74.000,00	0,00	0,00	0,00	74.000,00		
ASSISTÊNCIA SOCIAL	15.893.228,00	15.963.378,00	1.675.343,30	8.467.011,89	2,25	7.496.366,11	2.006.243,92	7.038.424,78	2,63	8.924.953,22		
Assistência ao Idoso	80.000,00	0,00	0,00	0,00	0,00	0,00	0,00	0,00	0,00	80.000,00		
Assistência à Criança e ao Adolescente	1.155.000,00	1.112.000,00	18.666,63	270.600,00	0,07	841.400,00	35.331,70	152.257,63	0,06	959.742,37		
Assistência Comunitária	14.660.228,00	14.851.378,00	1.656.676,67	8.196.411,89	2,18	6.654.966,11	1.970.912,22	6.886.167,15	2,57	7.965.210,85		
SAÚDE	133.670.509,80	130.327.955,19	6.159.879,59	100.618.254,07	26,79	29.709.701,12	14.617.508,16	53.733.982,75	20,05	76.593.972,44		
Atenção Básica	17.361.150,00	13.792.440,64	828.333,66	7.708.203,10	2,05	6.084.237,54	1.115.133,01	6.310.569,43	2,36	7.481.871,21		
Assistência Hospitalar e Ambulatorial	107.444.264,00	107.717.730,12	4.539.894,35	87.715.451,05	23,36	20.001.279,07	12.239.628,86	43.588.511,14	16,27	64.128.218,98		
Supporte Profilático e Terapêutico	5.425.000,00	5.477.443,60	663.074,96	3.395.368,71	0,90	2.082.074,89	957.987,34	2.498.903,42	0,93	2.978.540,18		
Vigilância Epidemiológica	177.400,00	194.645,03	18.247,42	110.146,06	0,03	84.498,97	18.963,45	76.573,75	0,03	118.071,28		
Demais Subfunções	2.892.695,80	2.826.695,80	109.829,20	1.648.724,82	0,44	1.177.970,98	284.997,50	1.225.155,18	0,46	1.601.540,62		
EDUCAÇÃO	370.000,00	320.000,00	500,00	40.360,33	0,01	279.639,67	798,00	34.269,83	0,01	285.730,17		
Ensino Fundamental	118.048.769,83	122.849.708,16	14.476.412,48	70.223.852,75	18,70	52.625.855,41	15.983.522,02	62.321.869,50	23,26	60.527.838,66		
Ensino Médio	75.644.950,00	76.065.925,18	9.052.538,16	45.037.845,82	11,99	31.028.079,36	9.145.361,59	41.556.565,66	15,51	34.509.359,52		
Ensino Superior	307.000,00	285.979,76	37.159,46	90.776,30	0,02	195.203,46	37.159,46	90.776,30	0,03	195.203,46		
Educação Infantil	1.700.000,00	1.700.000,00	0,00	1.646.668,79	0,44	53.331,21	391.008,96	1.091.656,96	0,41	608.343,04		
Educação de Jovens e Adultos	31.381.618,83	32.658.064,79	3.964.294,87	14.933.389,50	3,98	17.724.675,29	4.569.003,23	12.289.375,33	4,59	20.368.689,46		
Educação Especial	84.000,00	486.493,16	0,00	79.707,71	0,02	406.785,45	18.957,66	51.935,75	0,02	434.557,41		
Demais Subfunções	8.762.200,00	11.569.245,27	1.422.419,99	10.000,08	0,00	73.999,92	509,89	2.918,02	0,00	81.081,98		
CULTURA	3.603.345,11	3.882.643,22	443.306,77	1.555.439,17	0,41	2.327.204,05	387.648,02	1.018.301,23	0,38	4.330.603,79		
Diffusão Cultural	3.603.345,11	3.882.643,22	443.306,77	1.555.439,17	0,41	2.327.204,05	387.648,02	1.018.301,23	0,38	2.864.341,99		
INFRAS-ESTRUTURA URBANA	97.196.468,00	105.163.206,29	5.680.422,92	45.683.904,43	12,17	59.479.301,86	7.625.892,57	25.677.383,72	9,58	79.485.822,57		
Serviços Urbanos	76.022.568,00	80.337.211,49	3.839.310,91	24.929.454,14	6,64	55.407.757,35	2.743.662,43	11.951.093,27	4,46	68.386.118,22		
Demais Subfunções	396.900,00	396.900,00	0,00	0,00	0,00	396.900,00	0,00	0,00	0,00	396.900,00		
HABITACÃO	20.777.000,00	24.429.094,80	1.841.112,01	20.754.450,29	5,53	3.674.644,51	4.882.230,14	13.726.290,45	5,12	10.702.800,35		
Habitacão Urbana	82.000,00	204.586,57	46.057,01	82.057,01	0,02	122.529,56	52.057,01	73.057,01	0,03	131.529,56		
SANEAMENTO	82.000,00	204.586,57	46.057,01	82.057,01	0,02	122.529,56	52.057,01	73.057,01	0,03	131.529,56		
Saneamento Básico Urbano	8.620.000,00	7.120.000,00	0,00	23.272,00	0,01	7.096.728,00	11.280,00	20.274,00	0,01	7.099.726,00		
AMBIENTAL	8.620.000,00	7.120.000,00	0,00	23.272,00	0,01	7.096.728,00	11.280,00	20.274,00	0,01	7.099.726,00		
	926.000,00	657.502,93	8.363,90	92.113,08	0,02	565.389,85	14.499,00	66.819,18	0,02	590.683,75		



Autenticado em 08/08/2018 às 14:47:00
COMPROVANTE




MUNICÍPIO DE POUSO ALEGRE - MG
Relatório Resumido da Execução Orçamentária
DEMONSTRATIVO DA EXECUÇÃO DAS DESPESAS POR FUNÇÃO/SUBFUNÇÃO
Orçamentos Fiscal e da Seguridade Social
Período de Referência: Janeiro a Agosto de 2018 / Bimestre Julho-Agosto


Preservação e Conservação Ambiental	926.000,00	657.502,93	8.363,90	92.113,08	0,02	566.389,85	14.499,00	66.819,18	0,02	590.683,75
CIÊNCIA E TECNOLOGIA	0,00	51.000,00	0,00	0,00	0,00	51.000,00	0,00	0,00	0,00	51.000,00
Demais Subfunções	0,00	51.000,00	0,00	0,00	0,00	51.000,00	0,00	0,00	0,00	51.000,00
AGRICULTURA	5.530.662,40	5.369.050,80	590.784,59	3.651.180,02	0,97	1.717.870,78	716.267,99	2.257.044,52	0,84	3.112.006,28
Abastecimento	1.598.000,00	1.371.296,46	5.800,00	43.316,33	0,01	1.327.980,13	14.692,85	33.033,18	0,01	1.338.263,28
Extensão Rural	3.932.662,40	3.997.754,34	584.984,59	3.607.863,69	0,96	389.890,65	701.575,14	2.224.011,34	0,83	1.773.743,00
COMÉRCIO E SERVIÇOS	31.000,00	1.000,00	0,00	0,00	0,00	1.000,00	0,00	0,00	0,00	1.000,00
Promoção Comercial	31.000,00	1.000,00	0,00	0,00	0,00	1.000,00	0,00	0,00	0,00	1.000,00
ENERGIA	7.080.000,00	10.943.000,00	2.011.267,34	9.964.629,54	2,65	978.370,46	661.710,78	3.287.797,83	1,23	7.655.202,17
Energia Elétrica	7.080.000,00	10.943.000,00	2.011.267,34	9.964.629,54	2,65	978.370,46	661.710,78	3.287.797,83	1,23	7.655.202,17
TRANSPORTE	6.652.439,27	6.445.597,31	716.153,79	2.954.351,62	0,79	3.491.245,69	464.187,13	1.052.162,26	0,39	5.393.435,05
Transporte Aéreo	282.000,00	280.639,20	2.233,99	2.773,99	0,00	277.865,21	2.233,99	2.773,99	0,00	277.865,21
Transporte Rodoviário	6.370.439,27	6.164.958,11	713.919,80	2.951.577,63	0,79	3.213.380,48	461.953,14	1.049.388,27	0,39	5.115.569,84
DESPORTO E LAZER	1.614.500,00	1.438.454,60	194.171,91	315.717,18	0,08	1.122.737,42	73.711,74	139.404,91	0,05	1.299.049,69
Desporto Comunitário	1.614.500,00	1.438.454,60	194.171,91	315.717,18	0,08	1.122.737,42	73.711,74	139.404,91	0,05	1.299.049,69
ENCARGOS ESPECIAIS	5.500.000,00	5.500.000,00	0,00	5.500.000,00	1,46	0,00	943.559,39	3.555.268,99	1,33	1.944.731,01
Outros Encargos Especiais	5.500.000,00	5.500.000,00	0,00	5.500.000,00	1,46	0,00	943.559,39	3.555.268,99	1,33	1.944.731,01
RESERVA DE CONTINGÊNCIA	100.000,00	100.000,00	0,00	0,00	0,00	100.000,00	0,00	0,00	0,00	100.000,00
DESPESAS (INTRA-ORÇAMENTÁRIAS) (II)	35.781.763,12	37.802.263,12	5.496.170,52	21.406.723,81	5,70	16.395.539,31	5.550.459,53	21.406.579,75	7,99	16.395.683,37
TOTAL (III) = (I + II)	589.177.992,96	610.784.137,00	65.122.744,58	375.515.248,60	100,00	235.268.888,40	73.959.802,76	267.957.413,61	100,00	342.826.723,39

FONTE: Sistema Atende.Net - IPM. Unidade Responsável: MUNICÍPIO DE POUSO ALEGRE. Emissão: 26/09/2018, às 15:00:51.

NOTA:



Juliana Maris Graciano
CRC-MG 093.147/O-0
CONTÁBIL



MUNICÍPIO DE POUSO ALEGRE - MG
 Relatório Resumido da Execução Orçamentária
DEMONSTRATIVO DA EXECUÇÃO DAS DESPESAS POR FUNÇÃO/SUBFUNÇÃO
 Orçamentos Fiscal e da Seguridade Social
 Período de Referência: Janeiro a Agosto de 2018 / Bimestre Julho-Agosto

FUNÇÃO/SUBFUNÇÃO	DESPESAS INTRA-ORÇAMENTÁRIAS										SALDO (e) = (a-d)
	DOTAÇÃO INICIAL	DOTAÇÃO ATUALIZADA	DESPESAS EMPENHADAS			DESPESAS LIQUIDADAS			%	SALDO	
			No 4º Bimestre	Até 4º Bimestre	% (b/III b)	No 4º Bimestre	Até 4º Bimestre	% (d/III d)			
(a)	(b)	(c)	(d)	(e)	(f)	(g)	(h)	(i)	(j)	(k)	
DESPESAS (INTRA-ORÇAMENTÁRIAS) (II)	35.781.763,12	37.802.263,12	5.496.170,52	21.406.723,81	5,70	16.395.539,31	21.406.579,75	5.550.459,53	21.406.579,75	7,99	16.395.683,37
JUDICIÁRIA	566.200,00	574.200,00	71.366,28	271.467,85	0,07	302.732,15	271.467,85	73.365,04	271.467,85	0,10	302.732,15
Ação Judiciária	566.200,00	566.200,00	71.366,28	271.467,85	0,07	294.732,15	271.467,85	73.365,04	271.467,85	0,10	294.732,15
Demais Subfunções	0,00	8.000,00	0,00	0,00	0,00	8.000,00	0,00	0,00	0,00	0,00	8.000,00
ADMINISTRAÇÃO	15.797.400,00	16.577.400,00	2.441.351,42	9.237.768,88	2,46	7.339.631,12	9.237.624,82	2.457.283,82	9.237.624,82	3,45	7.339.775,18
Administração Geral	14.906.400,00	15.686.400,00	2.279.177,02	8.598.770,82	2,29	7.087.629,18	8.598.626,76	2.292.621,69	8.598.626,76	3,21	7.087.773,24
Administração Financeira	891.000,00	891.000,00	162.174,40	638.998,06	0,17	252.001,94	638.998,06	164.662,13	638.998,06	0,24	252.001,94
ASSISTÊNCIA SOCIAL	445.000,00	1.085.500,00	228.594,85	890.213,83	0,24	195.286,17	890.213,83	230.808,90	890.213,83	0,33	195.286,17
Assistência à Criança e ao Adolescente	10.000,00	0,00	0,00	0,00	0,00	0,00	0,00	0,00	0,00	0,00	0,00
Assistência Comunitária	435.000,00	1.085.500,00	228.594,85	890.213,83	0,24	195.286,17	890.213,83	230.808,90	890.213,83	0,33	195.286,17
SAÚDE	1.698.000,00	2.069.000,00	124.588,62	851.804,96	0,23	1.217.195,04	851.804,96	133.758,91	851.804,96	0,32	1.217.195,04
Atenção Básica	1.669.000,00	1.999.000,00	120.279,31	823.039,96	0,22	1.175.960,04	823.039,96	129.449,60	823.039,96	0,31	1.175.960,04
Assistência Hospitalar e Ambulatorial	20.000,00	20.000,00	0,00	0,00	0,00	20.000,00	0,00	0,00	0,00	0,00	20.000,00
Suporte Profilático e Terapêutico	1.000,00	11.000,00	4.309,31	21.736,25	0,01	17.263,75	21.736,25	4.309,31	21.736,25	0,01	17.263,75
Vigilância Epidemiológica	8.000,00	39.000,00	4.309,31	21.736,25	0,01	17.263,75	21.736,25	4.309,31	21.736,25	0,01	17.263,75
EDUCAÇÃO	17.070.663,12	17.289.663,12	2.597.715,54	10.034.272,05	2,67	7.255.391,07	10.034.272,05	2.622.689,05	10.034.272,05	3,74	7.255.391,07
Ensino Fundamental	12.393.000,00	12.393.000,00	1.812.299,07	8.062.671,12	2,15	4.330.328,88	8.062.671,12	1.828.361,19	8.062.671,12	3,01	4.330.328,88
Ensino Médio	8.000,00	28.000,00	11.632,06	11.632,06	0,00	16.367,94	11.632,06	11.632,06	11.632,06	0,00	16.367,94
Educação de Jovens e Adultos	3.520.663,12	3.671.663,12	620.096,53	1.303.651,44	0,35	2.368.011,68	1.303.651,44	626.374,71	1.303.651,44	0,49	2.368.011,68
Demais Subfunções	4.000,00	52.000,00	0,00	0,00	0,00	52.000,00	0,00	0,00	0,00	0,00	52.000,00
CULTURA	1.145.000,00	1.145.000,00	153.687,88	656.317,43	0,17	488.682,57	656.317,43	156.321,09	656.317,43	0,24	488.682,57
Diffusão Cultural	204.500,00	204.500,00	32.553,81	121.196,24	0,03	83.303,76	121.196,24	32.553,81	121.196,24	0,05	83.303,76
CIÊNCIA E TECNOLOGIA	204.500,00	204.500,00	32.553,81	121.196,24	0,03	83.303,76	121.196,24	32.553,81	121.196,24	0,05	83.303,76
Demais Subfunções	0,00	0,00	0,00	0,00	0,00	2.000,00	0,00	0,00	0,00	0,00	2.000,00
	0,00	2.000,00	0,00	0,00	0,00	2.000,00	0,00	0,00	0,00	0,00	2.000,00



Juliana Maris Graciano Parreira
 JULIANA MARIS GRACIANO
 CRC-MG 093.477/0-0
 CONTÁBIL



001/001
Opção: 3633

MUNICÍPIO DE POUSO ALEGRE
IPREM INST. PREV. MUNICIPAL POUSO ALEGRE
Sistema de Informações Municipais

IPREM INST. PREV. MUNICIPAL POUSO ALEGRE
RELATÓRIO RESUMIDO DA EXECUÇÃO ORÇAMENTÁRIA

DEMONSTRATIVO DA EXECUÇÃO DAS DESPESAS POR FUNÇÃO / SUBFUNÇÃO
ORÇAMENTOS FISCAL E DA SEGURIDADE SOCIAL

Período: Janeiro a Agosto de 2018 - Bimestre: Julho / Agosto

Valores em R\$1, 00

FUNÇÃO / SUBFUNÇÃO	DOTAÇÃO INICIAL	DOTAÇÃO ATUALIZADA (a)	EXECUÇÃO DA DESPESA				INSCR. RP NAO PROC. (c)	%	%	%	SALDO (a - (b + c))			
			EMPENHADAS		LIQUIDADAS							(b + c) / total (b + c)	(b + c) / a	(b + c) / a
			No Bimestre	Até o Bimestre	No Bimestre	Até o Bimestre (b)								
DESPESAS (EXCETO INTRA - ORÇAMENTÁRIAS)														
ADMINISTRACAO	23.200.000,00	19.333.000,00	298.592,64	5.211.341,27	357.316,78	5.011.398,80	0,00	18,94	25,92	14.321.601,20				
ADMINISTRACAO GERAL	23.200.000,00	19.333.000,00	298.592,64	5.211.341,27	357.316,78	5.011.398,80	0,00	18,94	25,92	14.321.601,20				
PREVIDENCIA SOCIAL	35.400.000,00	39.400.000,00	5.272.850,64	21.443.046,60	5.272.850,64	21.443.046,60	0,00	81,06	54,42	17.956.953,40				
PREVIDENCIA DO REGIME ESTATUTARIO	35.400.000,00	39.400.000,00	5.272.850,64	21.443.046,60	5.272.850,64	21.443.046,60	0,00	81,06	54,42	17.956.953,40				
RESERVAS	4.850.000,00	4.850.000,00	0,00	0,00	0,00	0,00	0,00	0,00	0,00	4.850.000,00				
RESERVA DO RPPS	4.850.000,00	4.850.000,00	0,00	0,00	0,00	0,00	0,00	0,00	0,00	4.850.000,00				
TOTAL DAS DESPESAS (EXCETO INTRA - ORÇAMENTÁRIAS) (I)	63.450.000,00	63.583.000,00	5.571.443,28	26.654.387,87	5.630.167,42	26.454.445,40	0,00	100,00	41,61	37.128.554,60				


FUNÇÃO / SUBFUNÇÃO	DOTAÇÃO INICIAL	DOTAÇÃO ATUALIZADA (a)	EXECUÇÃO DA DESPESA				INSCR. RP PROCESSADOS (c)	%	%	%	SALDO (a - (b + c))			
			EMPENHADAS		LIQUIDADAS							(b + c) / total (b + c)	(b + c) / a	(b + c) / a
			No Bimestre	Até o Bimestre	No Bimestre	Até o Bimestre (b)								
DESPESAS (SOMENTE INTRA - ORÇAMENTÁRIAS)														
ADMINISTRACAO	1.550.000,00	1.580.000,00	65.974,57	264.023,40	70.461,35	244.480,17	0,00	15,47	100,00	1.335.519,83				
ADMINISTRACAO GERAL	1.550.000,00	1.580.000,00	65.974,57	264.023,40	70.461,35	244.480,17	0,00	15,47	100,00	1.335.519,83				
TOTAL DAS DESPESAS INTRA - ORÇAMENTÁRIAS (II)	1.550.000,00	1.580.000,00	65.974,57	264.023,40	70.461,35	244.480,17	0,00	15,47	100,00	1.335.519,83				
TOTAL GERAL	65.000.000,00	65.163.000,00	5.637.417,85	26.918.411,27	5.700.628,77	26.698.925,57	0,00	100,0	40,97	38.464.074,43				

Nota: Durante o exercício, somente as despesas liquidadas são consideradas executadas. No encerramento do exercício, as despesas não liquidadas inscritas em restos a pagar não processados são também consideradas executadas. Dessa forma, para maior transparência, as despesas executadas estão segregadas em:

- a) Despesas liquidadas, consideradas aquelas em que houve a entrega do material ou serviço, nos termos do art. 63 da Lei 4.320 / 64 ;
- b) Despesas empenhadas mas não liquidadas, inscritas em Restos a Pagar não processados, consideradas liquidadas no encerramento do exercício, por força do art. 35, inciso II da Lei 4.320 / 64 ;



CARGO	NOME	CRC
INTERVENTOR DE DESPESAS 4.886/2018	ALBERTO MAIA VALERIO	
Controlador	PATRICIA APARECIDA ANDRADE	CONTADORA CRC/ING 112430/O-8
Controlador Interno	LUCIA DE LELES M A AMARAL	



MUNICÍPIO DE POUSO ALEGRE
CAMARA MUNICIPAL DE POUSO ALEGRE
Sistema de Informações Municipais

001/001
Opção: 3633

CAMARA MUNICIPAL DE POUSO ALEGRE
RELATÓRIO RESUMIDO DA EXECUÇÃO ORÇAMENTÁRIA
DEMONSTRATIVO DA EXECUÇÃO DAS DESPESAS POR FUNÇÃO / SUBFUNÇÃO
ORÇAMENTOS FISCAL E DA SEGURIDADE SOCIAL

Período: Janeiro a Agosto de 2018 - Bimestre: Julho / Agosto

RREO - Anexo II (LRF, art .52, inciso II, alínea "c")

Valores em R\$1 , 00

FUNÇÃO / SUBFUNÇÃO	DOTAÇÃO INICIAL	DOTAÇÃO ATUALIZADA	EXECUÇÃO DA DESPESA						INSCR. RP NAO PROC. (c)	%	%	SALDO (a - (b + c))	
			EMPENHADAS		LIQUIDADAS		INSCR. RP (b + c) / total	%					%
			No Bimestre	Até o Bimestre	No Bimestre	Até o Bimestre							
DESPESAS (EXCETO INTRA - ORÇAMENTÁRIAS)													
LEGISLATIVA	15.235.000,00	14.855.000,00	1.764.012,77	9.220.062,27	2.158.894,86	7.817.363,17	0,00	100,00	52,62	7.037.636,83			
ACAO LEGISLATIVA	6.183.000,00	5.361.115,62	752.303,78	3.204.044,26	763.020,00	3.046.190,21	0,00	38,97	56,82	2.314.925,41			
ADMINISTRACAO GERAL	6.782.000,00	7.168.000,00	820.946,02	4.548.822,55	1.081.043,33	3.664.540,75	0,00	46,88	51,12	3.503.459,25			
TECNOLOGIA DA INFORMACAO	270.000,00	270.000,00	43.907,80	131.698,08	43.907,80	131.698,08	0,00	1,68	48,78	138.301,92			
COMUNICACAO SOCIAL	1.550.000,00	1.615.884,38	81.486,22	1.094.196,54	223.748,19	768.797,69	0,00	9,93	47,58	847.086,69			
PATRIMONIO HISTORICO, ARTISTICO E ARQUEOLOGICO	450.000,00	440.000,00	65.368,95	241.300,84	47.175,54	206.136,44	0,00	2,64	46,85	233.863,56			
TOTAL DAS DESPESAS (EXCETO INTRA - ORÇAMENTÁRIAS) (I)	15.235.000,00	14.855.000,00	1.764.012,77	9.220.062,27	2.158.894,86	7.817.363,17	0,00	100,00	52,62	7.037.636,83			

FUNÇÃO / SUBFUNÇÃO	DOTAÇÃO INICIAL	DOTAÇÃO ATUALIZADA	EXECUÇÃO DA DESPESA						INSCR. RP PROCESSADOS (c)	%	%	SALDO (a - (b + c))	
			EMPENHADAS		LIQUIDADAS		INSCR. RP (b + c) / total	%					%
			No Bimestre	Até o Bimestre	No Bimestre	Até o Bimestre							
DESPESAS (SOMENTE INTRA - ORÇAMENTÁRIAS)													
LEGISLATIVA	1.565.000,00	1.565.000,00	204.097,87	798.766,35	204.097,87	798.766,35	0,00	100,00	51,04	766.233,65			
ACAO LEGISLATIVA	170.000,00	170.000,00	10.730,46	42.924,29	10.730,46	42.924,29	0,00	5,37	25,25	127.075,71			
ADMINISTRACAO GERAL	1.310.000,00	1.310.000,00	184.098,73	719.493,87	184.098,73	719.493,87	0,00	90,08	54,92	590.506,13			
TECNOLOGIA DA INFORMACAO	30.000,00	30.000,00	3.186,06	12.345,00	3.186,06	12.345,00	0,00	1,55	41,15	17.655,00			
COMUNICACAO SOCIAL	15.000,00	15.000,00	1.931,52	7.568,37	1.931,52	7.568,37	0,00	0,95	50,46	7.431,63			
PATRIMONIO HISTORICO, ARTISTICO E ARQUEOLOGICO	40.000,00	40.000,00	4.151,10	16.434,82	4.151,10	16.434,82	0,00	2,06	41,09	23.585,18			
TOTAL DAS DESPESAS INTRA - ORÇAMENTÁRIAS (II)	1.565.000,00	1.565.000,00	204.097,87	798.766,35	204.097,87	798.766,35	0,00	100,00	51,04	766.233,65			
TOTAL GERAL	16.800.000,00	16.420.000,00	1.968.110,64	10.018.828,62	2.362.992,73	8.616.129,52	0,00	100,0	52,47	7.803.870,48			

Nota: Durante o exercício, somente as despesas liquidadas são consideradas executadas. No encerramento do exercício, as despesas não liquidadas inscritas em restos a pagar não-processados são também consideradas executadas. Dessa forma, para maior transparência, as despesas executadas estão segregadas em:

a) Despesas liquidadas, consideradas aquelas em que houve a entrega do material ou serviço, nos termos do art. 63 da Lei 4.320 / 64 ;

b) Despesas empenhadas mas não liquidadas, inscritas em Restos a Pagar não-processados, consideradas liquidadas no encerramento do exercício, por força do art .35, inciso II da Lei 4.320 / 64.

CARGO	NOME	CRC
Presidente da Câmara	LEANDRO DE MORAIS PEREIRA	
Contador	MARIA NAZARETH DE SOUSA SANTOS	43860
Controle Interno	NICHOLAS FERREIRA DA SILVA	

CAMARA MUNICIPAL DE POUSO ALEGRE
RELATÓRIO RESUMIDO DA EXECUÇÃO ORÇAMENTÁRIA

DEMONSTRATIVO DA EXECUÇÃO DAS DESPESAS POR FUNÇÃO / SUBFUNÇÃO
ORÇAMENTOS FISCAL E DA SEGURIDADE SOCIAL

Período: Janeiro a Agosto de 2018 - Bimestre: Julho / Agosto

Valores em R\$ 1, 00

RREO - Anexo II (LRF, art. 52, inciso II, alínea "c")

FUNÇÃO / SUBFUNÇÃO	DOTAÇÃO INICIAL	DOTAÇÃO ATUALIZADA	EXECUÇÃO DA DESPESA						SALDO (a - (b + c))	
			EMPENHADAS		LIQUIDADAS		INSCR. RP NAO PROC. (c)	%		
			No Bimestre	Até o Bimestre	No Bimestre	Até o Bimestre				(b + c) / total (b + c)
DESPESAS (EXCETO INTRA - ORÇAMENTÁRIAS)										
LEGISLATIVA	15.235.000,00	14.855.000,00	1.764.012,77	9.220.062,27	2.158.894,86	7.817.363,17	0,00	100,00	52,82	7.037.636,83
ACAO LEGISLATIVA	6.183.000,00	5.381.115,62	752.303,78	3.204.044,26	763.020,00	3.046.190,21	0,00	38,97	56,82	2.314.925,41
ADMINISTRACAO GERAL	6.782.000,00	7.168.000,00	820.946,02	4.548.822,55	1.081.043,33	3.664.540,75	0,00	46,88	51,12	3.503.459,25
TECNOLOGIA DA INFORMACAO	270.000,00	270.000,00	43.907,80	131.698,08	43.907,80	131.698,08	0,00	1,68	48,78	138.301,92
COMUNICACAO SOCIAL	1.550.000,00	1.615.884,38	81.486,22	1.094.196,54	223.748,19	768.797,69	0,00	9,83	47,58	847.086,69
PATRIMONIO HISTORICO, ARTISTICO E ARQUEOLOGICO	450.000,00	440.000,00	65.368,95	241.300,84	47.175,54	206.136,44	0,00	2,64	46,85	233.863,56
TOTAL DAS DESPESAS (EXCETO INTRA - ORÇAMENTÁRIAS) (I)	15.235.000,00	14.855.000,00	1.764.012,77	9.220.062,27	2.158.894,86	7.817.363,17	0,00	100,00	52,82	7.037.636,83

FUNÇÃO / SUBFUNÇÃO	DOTAÇÃO INICIAL	DOTAÇÃO ATUALIZADA	EXECUÇÃO DA DESPESA						SALDO (a - (b + c))	
			EMPENHADAS		LIQUIDADAS		INSCR. RP PROCESSADOS (c)	%		
			No Bimestre	Até o Bimestre	No Bimestre	Até o Bimestre				(b + c) / total (b + c)
DESPESAS (SOMENTE INTRA - ORÇAMENTÁRIAS)										
LEGISLATIVA	1.565.000,00	1.565.000,00	204.097,87	798.766,35	204.097,87	798.766,35	0,00	100,00	51,04	766.233,65
ACAO LEGISLATIVA	170.000,00	170.000,00	10.730,46	42.924,29	10.730,46	42.924,29	0,00	5,37	25,25	127.075,71
ADMINISTRACAO GERAL	1.310.000,00	1.310.000,00	184.098,73	719.493,87	184.098,73	719.493,87	0,00	90,08	54,92	590.506,13
TECNOLOGIA DA INFORMACAO	30.000,00	30.000,00	3.186,06	12.345,00	3.186,06	12.345,00	0,00	1,55	41,15	17.655,00
COMUNICACAO SOCIAL	15.000,00	15.000,00	1.931,52	7.568,37	1.931,52	7.568,37	0,00	0,95	50,46	7.431,63
PATRIMONIO HISTORICO, ARTISTICO E ARQUEOLOGICO	40.000,00	40.000,00	4.151,10	16.434,82	4.151,10	16.434,82	0,00	2,06	41,09	23.565,18
TOTAL DAS DESPESAS INTRA - ORÇAMENTÁRIAS (II)	1.565.000,00	1.565.000,00	204.097,87	798.766,35	204.097,87	798.766,35	0,00	100,00	51,04	766.233,65
TOTAL GERAL	16.800.000,00	16.420.000,00	1.968.110,64	10.018.828,62	2.362.992,73	8.616.129,52	0,00	100,0	52,47	7.803.870,48

Nota: Durante o exercício, somente as despesas líquidas são consideradas executadas. No encerramento do exercício, as despesas não liquidadas inscritas em restos a pagar não processados são também consideradas executadas. Dessa forma, para maior transparência, as despesas executadas estão segregadas em:

a) Despesas liquidadas, consideradas aquelas em que houve a entrega do material ou serviço, nos termos do art. 63 da Lei 4.320 / 64 ;

b) Despesas empenhadas mas não liquidadas, inscritas em Restos a Pagar não - processados, consideradas liquidadas no encerramento do exercício, por força do art. 35, inciso II da Lei 4.320 / 64.

CARGO	NOME	CRC
PRESIDENTE DA CÂMARA	LEANDRO DE MORAIS PEREIRA	
Contador	MARIA NAZARETH DE SOUSA SANTOS	43860
Controle Interno	NICHOLAS FERREIRA DA SILVA	

MUNICÍPIO DE POUSO ALEGRE - MG
Relatório Resumido da Execução Orçamentária
DEMONSTRATIVO DO RESULTADO PRIMÁRIO E NOMINAL
Orçamentos Fiscal e da Seguridade Social
Período de Referência: Agosto / 2018

Em reais

RECEITAS PRIMÁRIAS	ACIMA DA LINHA	
	PREVISÃO ATUALIZADA	Até Agosto/2018 RECEITAS REALIZADAS (a)
RECEITAS CORRENTES (I)	604.648.700,38	379.947.218,46
Impostos, Taxas e Contribuições de Melhoria	78.244.000,00	67.478.986,86
IPTU	23.750.000,00	23.750.000,00
ISS	27.250.000,00	27.250.000,00
ITBI	7.300.000,00	5.480.712,23
IRRF	9.000.000,00	6.536.814,06
Outros Impostos, Taxas e Contribuições de Melhoria	10.944.000,00	4.461.460,57
Contribuições	27.147.878,00	10.459.146,04
Receita Patrimonial	9.002.000,00	23.817.694,29
Aplicações Financeiras (II)	7.822.000,00	22.633.773,32
Outras Receitas Patrimoniais	1.180.000,00	1.183.920,97
Transferências Correntes	433.088.543,22	271.530.684,63
Cota-Parte do FPM	79.100.000,00	50.399.823,15
Cota-Parte do ICMS	147.000.000,00	116.754.346,05
Cota-Parte do IPVA	25.000.000,00	24.475.804,50
Cota-Parte do ITR	110.000,00	5.877,49
Transferências da LC 87/1996	950.000,00	543.466,56
Transferências da LC 61/1989	1.800.000,00	1.655.818,08
Transferências do FUNDEB	47.374.850,00	25.802.675,87
Outras Transferências Correntes	131.753.693,22	51.892.872,93
Demais Receitas Correntes	57.166.279,16	6.660.706,64
Outras Receitas Financeiras (III)	0,00	46.273,88
Receitas Correntes Restantes	57.166.279,16	6.614.432,76
RECEITAS PRIMÁRIAS CORRENTES (IV) = (I - II - III)	596.826.700,38	357.267.171,26
RECEITAS DE CAPITAL (V)	77.717.257,00	6.298.799,38
Operações de Crédito (VI)	21.484.507,00	3.018.949,00
Amortização de Empréstimos (VII)	0,00	0,00
Alienação de Bens	50.000,00	50.000,00
Receitas de Alienação de Investimentos Temporários (VIII)	0,00	0,00
Receitas de Alienação de Investimentos Permanentes (IX)	0,00	0,00
Outras Alienações de Bens	50.000,00	0,00
Transferências de Capital	56.182.750,00	3.229.850,38
Convênios	54.342.750,00	3.169.850,38
Outras Transferências de Capital	1.840.000,00	60.000,00
Outras Transferências de Capital	0,00	0,00
Outras Receitas de Capital	0,00	0,00
Outras Receitas de Capital Não Primárias (X)	0,00	0,00
Outras Receitas de Capital Primárias	56.232.750,00	3.279.850,38
RECEITAS PRIMÁRIAS DE CAPITAL (XI) = (V - VI - VII - VIII - IX - X)	653.059.450,38	360.547.021,64
RECEITA PRIMÁRIA TOTAL (XII) = (IV + XI)		

Até Agosto/2018

 CONTROLLER

Até Agosto/2018

Até Agosto/2018


Até Agosto/2018

Até Agosto/2018


Até Agosto/2018



DESPESAS PRIMÁRIAS	DOTAÇÃO ATUALIZADA	DESPESAS EMPENHADAS	DESPESAS LIQUIDADAS	DESPESAS PAGAS	RESTOS A PAGAR		RESTOS A PAGAR	
					PROCESSADOS		NÃO PROCESSADOS	
					(a)	(b)	LIQUIDADOS	PAGOS (c)
DESPESAS CORRENTES (XIII)	543.046.965,56	362.316.102,89	266.490.749,53	257.590.767,36	10.616.187,80	666.609,06	657.812,55	
Pessoal e Encargos Sociais	260.606.320,43	138.886.049,10	138.886.048,97	138.304.061,56	707.886,84	0,00	0,00	
Juros e Encargos da Dívida (XIV)	2.114.897,77	2.114.104,76	1.136.667,01	974.655,18	31.911,64	0,00	0,00	
Outras Despesas Correntes	280.325.747,36	221.315.949,03	126.468.033,55	118.312.050,62	9.876.389,32	666.609,06	657.812,55	
DESPESAS PRIMÁRIAS CORRENTES (XV) = (XIII - XIV)	540.932.067,79	360.201.998,13	265.354.082,52	256.616.112,18	10.584.276,16	666.609,06	657.812,55	
DESPESAS DE CAPITAL (XVI)	103.421.908,32	25.011.030,14	14.283.474,94	13.652.998,41	2.979.538,46	1.065.954,00	1.065.954,00	
Investimentos	101.036.175,84	23.320.274,54	13.012.064,41	12.522.555,74	2.890.805,97	1.065.954,00	1.065.954,00	
Inversões Financeiras	0,00	0,00	0,00	0,00	0,00	0,00	0,00	
Concessão de Empréstimos e Financiamentos (XVII)	0,00	0,00	0,00	0,00	0,00	0,00	0,00	
Aquisição de Título de Capital já Integralizado (XVIII)	0,00	0,00	0,00	0,00	0,00	0,00	0,00	
Aquisição de Título de Crédito (XIX)	0,00	0,00	0,00	0,00	0,00	0,00	0,00	
Demais Inversões Financeiras	0,00	0,00	0,00	0,00	0,00	0,00	0,00	
Amortização da Dívida (XX)	2.385.732,48	1.690.755,60	1.271.410,53	1.130.442,67	88.732,49	0,00	0,00	
DESPESAS PRIMÁRIAS DE CAPITAL (XXI) = (XVI - XVII - XVIII - XIX - XX)	101.036.175,84	23.320.274,54	13.012.064,41	12.522.555,74	2.890.805,97	1.065.954,00	1.065.954,00	
RESERVA DE CONTINGÊNCIA (XXII)	100.000,00	0,00	0,00	0,00	0,00	0,00	0,00	
DESPESA PRIMÁRIA TOTAL (XXIII) = (XV + XXI + XXII)	642.068.243,63	383.522.272,67	278.366.146,93	269.138.667,92	13.475.082,13	1.732.563,06	1.723.766,55	
RESULTADO PRIMÁRIO - Acima da Linha (XXIV) = [XIIIa - (XXIIIa + XXIIIb + XXIIIc)]							76.209.505,04	
META FISCAL PARA O RESULTADO PRIMÁRIO				VALOR CORRENTE				
Meta fixada no Anexo de Metas Fiscais da LDO para o exercício de referência				Até Agosto/2018				
JUROS NOMINAIS				VALOR INCORRIDO				
JUROS E ENCARGOS ATIVOS (XXV)				0,00				
JUROS E ENCARGOS PASSIVOS (XXVI)				1.136.667,01				
RESULTADO NOMINAL - Acima da Linha (XXVII) = XXIV + (XXV - XXVI)				75.072.838,03				
META FISCAL PARA O RESULTADO NOMINAL				VALOR CORRENTE				
Meta fixada no Anexo de Metas Fiscais da LDO para o exercício de referência				-2.264.789,88				
CÁLCULO DO RESULTADO NOMINAL				SALDO				
ABAIKO DA LINHA				Até Agosto				
				(b)				
DÍVIDA CONSOLIDADA (XXVIII)				71.107.487,23				
DEDUÇÕES (XXIX)				65.954.904,03				
Disponibilidade de Caixa ¹				64.024.732,83				
Disponibilidade de Caixa Bruta				97.704.850,91				
(-) Restos a Pagar Processados (XXX)				33.680.118,08				
Demais Haveres Financeiros				1.930.171,20				
DÍVIDA CONSOLIDADA LÍQUIDA (XXXI) = (XXVIII - XXIX)				5.152.583,20				
RESULTADO NOMINAL - Abaixo da Linha (XXXII) = (XXXIa - XXXIb)				Até Agosto/2018				
AJUSTE METODOLÓGICO				18.838.240,89				
VARIAÇÃO SALDO RPP = (XXXIII) = (XXXa - XXXb)				0,00				
RECEITA DE MANUTENÇÃO DE INVESTIMENTOS PERMANENTES (IX)				0,00				
PASSIVOS RECONHECIDOS NA DC (XXXIV)				0,00				
OUTROS AJUSTES (XXXV)				0,00				
RESULTADO NOMINAL AJUSTADO - Abaixo da Linha (XXXVI) = (XXXII - XXXIII - IX + XXXIV + XXXV)				31.978.510,56				
RESULTADO PRIMÁRIO - Abaixo da Linha (XXXVII) = XXXVI - (XXXVI - XXXVI)				33.115.177,57				



TRIBUNAL DE CONTAS DO ESTADO DE MINAS GERAIS
 Presidente: **Antônio Carlos Góes**
 CRC-MG/00947/0-0
 10/08/2018



MUNICÍPIO DE POUSO ALEGRE

Prestação de Contas

Metas de Arrecadação por Receita

Entidade: Consolidado

Bimestre: Todos Grau a Listar: 2 Previsto Atualizado: Não

Art. 08º e 13º Lei 101/2000

Recorrencia	1º Bimestre	2º Bimestre	3º Bimestre	4º Bimestre	5º Bimestre	6º Bimestre	Total
Conta: 41800000000000000000 - Receitas correntes							
Previsto	100.006.555,96	100.006.555,96	100.006.555,96	100.006.555,96	100.006.555,96	100.006.556,16	600.039.335,96
Realizado	107.210.282,08	94.972.967,00	90.243.917,41	80.138.089,95	0,00	0,00	372.565.256,44
Diferença	(7.203.726,12)	5.033.588,96	9.762.638,55	19.868.466,01	100.006.555,96	100.006.556,16	227.474.079,52
Conta: 42000000000000000000 - Receitas de Capital							
Previsto	12.952.876,18	12.952.876,18	12.952.876,18	12.952.876,18	12.952.876,18	12.952.876,10	77.717.257,00
Realizado	60.000,00	3.083.479,67	777.936,41	2.327.363,30	0,00	0,00	6.248.799,38
Diferença	12.892.876,18	9.869.396,51	12.174.939,77	10.625.492,88	12.952.876,18	12.952.876,10	71.468.457,62
Conta: 47000000000000000000 - RECEITAS INTRAORÇAMENTÁRIAS							
Previsto	7.503.333,32	7.503.333,32	7.503.333,32	7.503.333,32	7.503.333,32	7.503.333,40	45.020.000,00
Realizado	3.172.144,41	5.486.450,49	2.184.741,52	0,00	0,00	0,00	10.843.336,42
Diferença	4.331.188,91	2.016.882,83	5.318.591,80	7.503.333,32	7.503.333,32	7.503.333,40	34.176.663,58
Conta: 95000000000000000000 - FUNDEB							
Previsto	8.245.333,32	8.245.333,32	8.245.333,32	8.245.333,32	8.245.333,32	8.245.333,40	49.472.000,00
Realizado	10.657.901,63	9.183.177,64	10.453.673,86	7.361.164,84	0,00	0,00	37.655.917,97
Diferença	(2.412.568,31)	(937.944,32)	(2.208.340,54)	884.168,48	8.245.333,32	8.245.333,40	11.816.082,03
Total Previsto	112.217.432,14	112.217.432,14	112.217.432,14	112.217.432,14	112.217.432,14	112.217.432,26	673.304.592,96
Total Realizado	99.784.524,86	94.359.719,52	82.752.921,48	75.104.308,41	0,00	0,00	352.001.474,27
Total Diferença	12.432.907,28	17.857.712,62	29.464.510,66	37.113.123,73	112.217.432,14	112.217.432,26	321.303.118,69

Data Emissão: 26/09/2018

Hora de emissão: 15h e 11m



Juliana Maris Graciano
 JULIANA MARIS GRACIANO
 CRC-MG 093.470/0-0
 CONTÁBIL

TRIBUNAL DE CONTAS DO ESTADO DE MINAS GERAIS
ANEXO 8 (Inciso II, art . 53 - L . C . 101 / 00) - PARA CONFERÊNCIA
RELATÓRIO RESUMIDO DA EXECUÇÃO ORÇAMENTÁRIA
DEMONSTRATIVO DAS RECEITAS E DESPESAS DO REGIME PRÓPRIO DE PREVIDÊNCIA SOCIAL
Período: Agosto - 2018

Valores em R\$1,00

RECEITAS	PREVISÃO INICIAL	PREVISÃO ATUALIZADA	RECEITAS REALIZADAS		SALDO A REALIZAR
			No Mês	Até o Mês	
I - Receita Previdenciária					
Receitas Correntes	19.991.000,00	19.991.000,00	2.539.021,29	35.046.119,19	-15.055.119,19
Contribuição do Servidor Ativo	10.000,00	10.000,00	0,00	0,00	10.000,00
Contribuição do Servidor Inativo e Pensionista	60.000,00	60.000,00	4.771,66	32.850,35	27.149,65
Receita Patrimonial	3.060.000,00	3.060.000,00	659.560,23	24.293.300,52	-21.233.300,52
Outras Receitas Correntes	16.861.000,00	16.861.000,00	1.874.689,40	10.719.968,32	6.141.031,68
Comp . Prev . Reg . Gera . e Reg . Prop . Previd . Servidores	1.000.000,00	1.000.000,00	34.630,60	1.610.643,62	-610.643,62
Outras	15.861.000,00	15.861.000,00	1.840.058,80	9.109.324,70	6.751.675,30
Receita de Capital	0,00	0,00	0,00	0,00	0,00
Alienação de Bens	0,00	0,00	0,00	0,00	0,00
Outras Receitas de Capital	0,00	0,00	0,00	0,00	0,00
Receitas Previdenciárias Intra - Orçamentárias	45.009.000,00	45.009.000,00	5.572.791,62	30.817.053,50	14.191.946,50
Outras Receitas Intra - Orçamentárias	0,00	0,00	0,00	0,00	0,00
Deduções da Receita	0,00	0,00	-3.116.586,86	-17.730.066,09	17.730.066,09
Total dos Aportes para o RPPS	0,00	0,00	0,00	0,00	0,00
Recursos para Cobertura de Insuficiências Financeiras	0,00	0,00	0,00	0,00	0,00
TOTAL (I)	65.000.000,00	65.000.000,00	4.995.226,05	48.133.106,60	16.866.893,40

DESPESAS	DOTAÇÃO INICIAL	DOTAÇÃO ATUALIZADA	DESPESAS EMPENHADAS		SALDO A EMPENHAR
			No Mês	Até o Mês	
II - Despesa Previdenciária					
Administração Geral	23.200.000,00	19.333.000,00	138.419,57	5.211.341,27	14.121.658,73
Despesas Correntes	23.160.000,00	19.278.000,00	125.049,57	5.195.981,27	14.082.018,73
Despesas de Capital	40.000,00	55.000,00	13.370,00	15.360,00	39.640,00
Previdência Social	35.400.000,00	39.400.000,00	2.656.380,36	21.443.046,60	17.956.953,40
Inativos e Pensionistas	30.000.000,00	34.000.000,00	2.479.515,44	19.957.304,69	14.042.695,31
Outros Benefícios Previdenciários	4.400.000,00	4.400.000,00	176.864,92	1.329.890,56	3.070.109,44
Compensação Previdenciária do RPPS para o RGPS	0,00	0,00	0,00	0,00	0,00
Outras Despesas Previdenciárias	1.000.000,00	1.000.000,00	0,00	155.851,35	844.148,65
Reserva de Contingência	4.850.000,00	4.850.000,00	0,00	0,00	4.850.000,00
Reserva do RPPS	0,00	0,00	0,00	0,00	0,00
Despesas Previdenciárias Intra - Orçamentárias	1.550.000,00	1.580.000,00	33.016,02	264.023,40	1.315.976,60
TOTAL (II)	65.000.000,00	65.163.000,00	2.827.815,95	26.918.411,27	38.244.588,73
III - Resultado Previdenciário (I - II)	0,00	-163.000,00	2.167.410,10	21.214.695,33	-21.377.695,33

IV - DISPONIBILIDADES FINANCEIRAS DO REGIME PRÓPRIO DE PREVIDÊNCIA SOCIAL		
ESPECIFICAÇÃO	Mês Anterior	Mês da Data Base
Bancos	-13.027,85	5.769,08
Aplicações Financeiras	408.164.643,60	410.105.223,17
TOTAL	408.151.615,75	410.110.992,25

CARGO	NOME	CRC
INTERVENTOR DECRETO 4.886/2018	ALBERTO MAIA VALERIO	CONTADORA CRC/MG 112430/O-8
Contador	PATRICIA APARECIDA ANDRADE	
Controle Interno	LUCIA DE LELES M A AMARAL	



4º BIMESTRE 2018 (JULHO E AGOSTO)

RESTOS A PAGAR CAMARA

ANO	PROCESSADOS			NÃO PROCESSADOS			SALDO A PAGAR
	INSCRIÇÃO	CANCELADO	PAGO	INSCRIÇÃO	CANCELADO	PAGO	
2.017	3.183,96			1.850,00			1.850,00
TOTAL	3.183,96	0,00	0,00	1.850,00	0,00	0,00	1.850,00


RESTOS A PAGAR IPREM


ANO	PROCESSADOS			NÃO PROCESSADOS			SALDO A PAGAR
	INSCRIÇÃO	CANCELADO	PAGO	INSCRIÇÃO	CANCELADO	PAGO	
2.017	0,00			0,00			0,00
TOTAL	0,00	0,00	0,00	0,00	0,00	0,00	0,00

RESTOS A PAGAR PREFEITURA

ANO	PROCESSADOS			NÃO PROCESSADOS			SALDO A PAGAR
	INSCRIÇÃO	CANCELADO	PAGO	INSCRIÇÃO	CANCELADO	PAGO	
2.011	1.201,33	0,00	0,00	0,00	0,00	0,00	0,00
2.012	4.748,61	0,00	0,00	0,00	0,00	0,00	0,00
2.013	173.611,71	0,00	0,00	0,00	0,00	0,00	0,00
2.014	2.139.699,50	0,00	1.600,00	26.107,64	0,00	0,00	26.107,64
2.015	594.992,92	0,00	14.100,00	0,00	0,00	0,00	0,00
2.016	9.766.805,07	0,00	69.804,96	2.181.360,13	2.181.360,13	0,00	0,00
2.017	2.255.029,44	11.300,55	589,84	857.777,85	0,00	203.857,31	653.920,54
TOTAL	14.936.088,58	11.300,55	86.094,80	3.065.245,62	2.181.360,13	203.857,31	680.028,18

CONSOLIDADO	14.939.272,54	11.300,55	86.094,80	14.841.877,19	2.181.360,13	203.857,31	681.878,18
--------------------	----------------------	------------------	------------------	----------------------	---------------------	-------------------	-------------------




 Juliana Mendes Carneiro
 CRC-MG 095777/O-0
 CONTÁBIL
 CONTÁBIL

TRIBUNAL DE CONTAS DO ESTADO DE MINAS GERAIS

Anexo III - Despesa Empenhada

Exercício: 2018


Município: Prefeitura Municipal de Pouso Alegre

FUNDO DE MANUTENÇÃO E DESENVOLVIMENTO DA EDUCAÇÃO BÁSICA E DE VALORIZAÇÃO DOS PROFISSIONAIS DA EDUCAÇÃO - FUNDEB DEMONSTRATIVO DOS RECURSOS RECEBIDOS E SUA APLICAÇÃO

(em R\$)

01 - RECURSOS:		
A - Transferências Multigovernamentais:		
1758010000 - Transf. Rec. Fundo Manut. Desenv. Educação Básica - FUNDEB		28.221.149,82
B - Receitas de Aplicações Financeiras (art. 20, parágrafo único, Lei Federal nº 11.494/07)		
1325010200 - Rem. Depósitos Bancários Rec Vinculados - FUNDEB		99.965,20
TOTAL DO ITEM 01:		28.321.115,02
02 - APLICAÇÃO NA EDUCAÇÃO BÁSICA PÚBLICA:		
Função / Sub-Função / Programa	Especificação	Despesa
	0012.0361.0004 - ENSINO FUNDAMENTAL	21.347.680,53
TOTAL (Corresponderá ao somatório dos comprovantes de despesas organizados de acordo com as alíneas a e b, artigo 15, desta Instrução, com a exclusão dos gastos com inativos e pensionistas da área da Educação e das despesas empenhadas e não liquidadas, inscritas em restos a pagar sem disponibilidades de caixa ao final do exercício (§ 4º do art. 5º da IN 13/2008 c/c § 1º do art. 6º da IN 13/2008).		21.347.680,53
Restos a Pagar Processados		0,00
Restos a Pagar não Processados		0,00
TOTAL:		21.347.680,53
GASTOS COM PROFISSIONAIS DO MAGISTÉRIO DA EDUCAÇÃO BÁSICA:		
Receita Total do Fundo (Anexo III, Item 01)	60%	16.992.669,01
Valor Legal Mínimo	75,38%	21.347.680,53
Valor Aplicado (EMPENHADO)		


 Juliana Maria Graciano
 CRC-MG 088147/O-0
 CONTADOR




MUNICÍPIO DE POUSO ALEGRE - MG
 Relatório Resumido da Execução Orçamentária
DEMONSTRATIVO DAS RECEITAS E DESPESAS COM MANUTENÇÃO E DESENVOLVIMENTO DO ENSINO -
 Orçamentos Fiscal e da Seguridade Social
 Período de Referência: Agosto / 2018

RREO - ANEXO 8 (LDB, art. 72)

RECEITAS DE ENSINO			
RECEITA RESULTANTE DE IMPOSTOS (caput do art. 212 da Constituição)	PREVISÃO INICIAL	PREVISÃO ATUALIZADA (a)	RECEITAS REALIZADAS
			Até Agosto (b)
1- RECEITAS DE IMPOSTOS	67.300.000,00	67.300.000,00	43.389.710,18
1.1- Receita Resultante do Imposto sobre a Propriedade Predial e Territorial Urbana - IPTU	23.750.000,00	23.750.000,00	12.534.009,55
1.1.1- IPTU	22.000.000,00	22.000.000,00	9.972.735,64
1.1.2- Multas, Juros de Mora, Dívida Ativa e Outros Encargos do IPTU	1.750.000,00	1.750.000,00	2.561.273,91
1.2- Receita Resultante do Imposto sobre Transmissão Inter Vivos - ITBI	7.300.000,00	7.300.000,00	5.877.813,57
1.2.1- ITBI	7.300.000,00	7.300.000,00	5.877.813,57
1.2.2- Multas, Juros de Mora, Dívida Ativa e Outros Encargos do ITBI	0,00	0,00	0,00
1.3- Receita Resultante do Imposto sobre Serviços de Qualquer Natureza - ISS	27.250.000,00	27.250.000,00	18.441.073,00
1.3.1- ISS	26.200.000,00	26.200.000,00	18.066.725,91
1.3.2- Multas, Juros de Mora, Dívida Ativa e Outros Encargos do ISS	1.050.000,00	1.050.000,00	374.347,09
1.4- Receita Resultante do Imposto de Renda Retido na Fonte - IRRF	9.000.000,00	9.000.000,00	6.536.814,06
1.5- Receita Resultante do Imposto Territorial Rural - ITR (CF, art. 153, §4º, inciso III)	0,00	0,00	0,00
1.5.1- ITR	0,00	0,00	0,00
1.5.2- Multas, Juros de Mora, Dívida Ativa e Outros Encargos do ITR	0,00	0,00	0,00
2- RECEITA DE TRANSFERÊNCIAS CONSTITUCIONAIS E LEGAIS	253.960.000,00	253.960.000,00	193.835.135,83
2.1- Cota-Parte FPM	79.100.000,00	79.100.000,00	50.399.823,15
2.1.1- Parcela referente à CF, art. 159, I, alínea b	72.500.000,00	72.500.000,00	47.255.487,87
2.1.2- Parcela referente à CF, art. 159, I, alínea d	3.500.000,00	3.500.000,00	0,00
2.1.3- Parcela referente à CF, art. 159, I, alínea e	3.100.000,00	3.100.000,00	3.144.335,28
2.2- Cota-Parte ICMS	147.000.000,00	147.000.000,00	116.754.346,05
2.3- ICMS-Desoneração - L.C. nº87/1996	950.000,00	950.000,00	543.466,56
2.4- Cota-Parte IPI-Exportação	1.800.000,00	1.800.000,00	1.655.818,08
2.5- Cota-Parte ITR	110.000,00	110.000,00	5.877,49
2.6- Cota-Parte IPVA	25.000.000,00	25.000.000,00	24.475.804,50
2.7- Cota-Parte IOF-Ouro	0,00	0,00	0,00
3- TOTAL DA RECEITA DE IMPOSTOS (1 + 2)	321.260.000,00	321.260.000,00	237.224.846,01
4 - VALOR LEGAL MÍNIMO (Art. 212 da CF)		25%	59.306.211,50
5 - APLICAÇÃO NA MANUTENÇÃO E DESENVOLVIMENTO DE ENSINO (EMPENHADO)		33,20%	78.749.502,29

DEMONSTRATIVO DOS GASTOS COM A MANUTENÇÃO E DESENVOLVIMENTO DO ENSINO			
FUNÇÃO / SUBFUNÇÃO / PROGRAMA / ESPECIFICAÇÃO	EMPENHADO	LIQUIDADO	PAGO
0012.0122.0004 - ADMINISTRAÇÃO GERAL	6.498.521,97	6.217.242,77	6.140.092,93
0012.0361.0004 - ENSINO FUNDAMENTAL	22.702.416,21	21.448.766,12	21.154.547,55
0012.0365.0004 - EDUCAÇÃO INFANTIL	10.410.605,37	9.436.731,01	9.093.578,70
0012.0366.0004 - EDUCAÇÃO DE JOVENS E ADULTOS	77.470,24	49.698,28	43.793,42
0012.0367.0004 - EDUCAÇÃO ESPECIAL	10.000,08	2.918,02	2.807,63
SUBTOTAL	39.699.013,87	37.155.356,20	36.434.820,23
			39.050.488,42
CONTRIBUIÇÃO AO FUNDEB art. 1º, Lei Federal 11.494/07			
TOTAL	78.749.502,29	76.205.844,62	75.485.308,65


 Mariana Mendes Graciano
 CR2-MG/93147/O-8
 CONTÁBILA



MUNICÍPIO DE POUSO ALEGRE - MG
 Relatório Resumido da Execução Orçamentária
DEMONSTRATIVO DAS RECEITAS E DESPESAS COM AÇÕES E SERVIÇOS PÚBLICOS DE SAÚDE
 Orçamentos Fiscal e da Seguridade Social
 Período de Referência: Agosto / 2018

RREO - ANEXO 12 (LC 141/2012, art. 35)

RECEITAS PARA APURAÇÃO DA APLICAÇÃO EM AÇÕES E SERVIÇOS PÚBLICOS DE SAÚDE	PREVISÃO INICIAL	PREVISÃO ATUALIZADA (a)	RECEITAS REALIZADAS
			Até Agosto (b)
RECEITA DE IMPOSTO LÍQUIDA (I)	67.300.000,00	67.300.000,00	57.378.276,89
Imposto Predial e Territorial Urbano - IPTU	22.000.000,00	22.000.000,00	6.931.513,55
Imposto sobre Transmissão de Bens Intervivos - ITBI	7.300.000,00	7.300.000,00	5.783.053,68
Imposto sobre Serviços de Qualquer Natureza - ISS	26.200.000,00	26.200.000,00	18.049.476,64
Imposto de Renda Retido na Fonte - IRRF	9.000.000,00	9.000.000,00	18.049.476,64
Imposto Territorial Rural - ITR	0,00	0,00	6.536.814,06
Multas, Juros de Mora e Outros Encargos do Impostos	500.000,00	500.000,00	0,00
Dívida Ativa dos Impostos	1.650.000,00	1.650.000,00	465.268,12
Multas, Juros de Mora e Outros Encargos da Dívida Ativa	650.000,00	650.000,00	1.562.674,20
RECEITA DE TRANSFERÊNCIAS CONSTITUCIONAIS E LEGAIS (II)	247.360.000,00	247.360.000,00	190.690.800,55
Cota-Parte FPM	72.500.000,00	72.500.000,00	47.255.487,87
Cota-Parte ITR	110.000,00	110.000,00	5.877,49
Cota-Parte IPVA	25.000.000,00	25.000.000,00	24.475.804,50
Cota-Parte ICMS	147.000.000,00	147.000.000,00	116.754.346,05
Cota-Parte IPI-Exportação	1.800.000,00	1.800.000,00	1.655.818,08
Compensações Financeiras Provenientes de Impostos e Transferências Constitucionais	950.000,00	950.000,00	543.466,56
Desoneração ICMS (LC 87/96)	950.000,00	950.000,00	543.466,56
Outras	0,00	0,00	0,00
TOTAL DAS RECEITAS PARA APURAÇÃO DA APLICAÇÃO EM AÇÕES E SERVIÇOS PÚBLICOS DE SAÚDE (III) = I + II	314.660.000,00	314.660.000,00	248.069.077,44
II		15%	37.210.361,62
VALOR LEGAL DE APLICAÇÕES EM AÇÕES E SERVIÇOS DE SAÚDE		15,28%	37.911.755,78
APLICAÇÃO NA MANUTENÇÃO E DESENVOLVIMENTO DE ENSINO (EMPENHADO)			

DEMONSTRATIVO DOS GASTOS COM A MANUTENÇÃO E DESENVOLVIMENTO DO ENSINO			
FUNÇÃO / SUBFUNÇÃO / PROGRAMA / ESPECIFICAÇÃO	EMPENHADO	LIQUIDADO	PAGO
0004.0122.0002 - ADMINISTRAÇÃO GERAL	33.433.325,97	32.724.745,86	32.189.677,91
0004.0122.0003 - ADMINISTRAÇÃO GERAL	85.957,30	45.898,88	41.740,88
0010.0125.0002 - NORMATIZAÇÃO E FISCALIZAÇÃO	3.526,50	1.402,00	1.402,00
0010.0301.0002 - ATENÇÃO BÁSICA	238.926,89	62.383,04	21.525,45
0010.0302.0003 - ASSISTÊNCIA HOSPITALAR E AMBULATORIAL	2.494.520,29	1.374.745,95	1.274.675,32
0010.0303.0002 - SUPORTE PROFILÁTICO E TERAPÊUTICO	1.589.404,18	998.401,26	879.282,88
0010.0304.0002 - VIGILÂNCIA SANITÁRIA	66.094,65	60.156,33	54.156,33
0010.0305.0002 - VIGILÂNCIA EPIDEMIOLÓGICA	0,00	0,00	0,00
TOTAL	37.911.755,78	35.267.733,32	34.482.460,77



Juliana M. G. G. G. G.
 CRC MG/193147/O-6
 CONTÁBIL