



PREFEITURA MUNICIPAL DE POUSO ALEGRE/ MG
SECRETARIA MUNICIPAL DE ADMINISTRAÇÃO E FINANÇAS

MUNICÍPIO DE POUSO ALEGRE – MG

PRESTAÇÃO DE CONTAS

1º QUADRIMESTRE DE 2018

Anexo 1	Relatório de Gestão Fiscal – Poder Legislativo	Pág. 01
Anexo 2	Despesa Total com Pessoal – Poder Legislativo	Pág. 02
Anexo 3	Despesa Total com Pessoal – Poder Executivo	Pág. 03
Anexo 5	Receita Corrente Líquida – Relatório Consolidado do Município	Pág. 04
Anexo 6	Relatório Resumido da Execução Orçamentária - Relatório Consolidado do Município	Pág. 05 a 08
Anexo 7	Demonstrativo da Execução das Despesas por Função e Subfunção – Relatório Consolidado do Município	Pág. 09 a 13
Anexo 9	Demonstrativo dos Resultados Primário – Relatório Consolidado do Município	Pág. 14
Anexo 9	Demonstrativo dos Resultados Nominal – Relatório Consolidado do Município	Pág. 15
Anexo 8	Demonstrativo de Receitas e Despesas do RPPS	Pág. 16
Anexo 10	Demonstrativo de Restos a Pagar	Pág. 17
Anexo 14	Comparativo das Metas Bimestrais de Arrecadação – Relatório Consolidado do Município	Pág. 18
Anexo 1	Demonstrativo da Aplicação na Manutenção e Desenvolvimento do Ensino	Pág. 19
Anexo I B	Demonstrativo da Aplicação nas Ações e Serviços Públicos de Saúde	Pág. 20
Anexo III	Fundo de Manutenção e desenvolvimento da Educação básica e de valores dos profissionais da educação	Pág. 21



MUNICÍPIO DE POUSO ALEGRE
CÂMARA MUNICIPAL DE POUSO ALEGRE
Sistema de Informações Municipais
TRIBUNAL DE CONTAS DO ESTADO DE MINAS GERAIS
ANEXO 1 (arts . 54 e 55 , L . C . 101 / 00)
RELATÓRIO DE GESTÃO FISCAL
PODER LEGISLATIVO
Período : Abril de 2018

001/001
Opção: 3116

Valores em R\$1,00

RECEITA CORRENTE LÍQUIDA DO MUNICÍPIO	I - COMPARATIVOS		Maio / 2017 a Abril / 2018	
	Maio / 2016 a Abril / 2017		Maio / 2017 a Abril / 2018	
	VALOR (R\$)	%	VALOR (R\$)	%
RECEITA CORRENTE LÍQUIDA DO MUNICÍPIO	446.332.884,60	0,00	475.308.484,97	0,00
1 - DESPESA TOTAL COM PESSOAL	9.216.456,58	2,06	10.072.102,67	2,12
Limite 90 % (§1º , inciso II, art . 59)	24.101.975,77	5,40	25.666.658,19	5,40
Limite Prudencial 95 % (Parágrafo Único, art . 22)	25.440.874,42	5,70	27.092.583,64	5,70
Limite Legal (art . 20)	26.779.973,08	6,00	28.510.509,10	6,00
Excesso a regularizar	0,00	-	0,00	-

II - INDICAÇÃO DAS MEDIDAS ADOTADAS ou A ADOTAR (caso ultrapasse os limites acima)

CARGO	NOME	CRC
PRESIDENTE DA CÂMARA	LEANDRO DE MORAIS PEREIRA	
Contador	MARIA NAZARETH DE SOUSA SANTOS	43860
Controlador Interno	NICHOLAS FERREIRA DA SILVA	

[Handwritten signatures]

[Handwritten signature]
Leandro Moraes
 Presidente

Nicholas Ferreira
 Matrícula: 183
 Controlador Geral





001/001
Opção: 3118

MUNICÍPIO DE POUSO ALEGRE
CAMARA MUNICIPAL DE POUSO ALEGRE
Sistema de Informações Municipais
TRIBUNAL DE CONTAS DO ESTADO DE MINAS GERAIS
ANEXO 2 (§ 2º, arts. 18 e 22, L. C. 101 / 00)

DESPESA TOTAL COM PESSOAL
PODER LEGISLATIVO
Período : Abril de 2018

MESES DO EXERCÍCIO	Valores em R\$1,00												
	MAI/17	JUN/17	JUL/17	AGO/17	SET/17	OUT/17	NOV/17	DEZ/17	JAN/18	FEV/18	MAR/18	MES BASE	TOTAL
DESPESA TOTAL	461.519,15	614.515,57	455.619,97	466.597,94	433.640,90	447.720,74	664.243,21	453.883,43	471.639,85	496.120,17	574.651,97	498.655,82	6.038.798,72
Vencimentos e Vantagens Fixas	0,00	0,00	0,00	0,00	0,00	0,00	0,00	0,00	0,00	0,00	0,00	0,00	0,00
Inativos	0,00	0,00	0,00	0,00	0,00	0,00	0,00	0,00	0,00	0,00	0,00	0,00	0,00
Pensionistas	143.685,90	215.528,85	143.685,90	143.685,90	143.685,90	143.685,90	215.528,85	143.685,90	143.685,90	143.685,90	143.685,90	143.685,90	1.867.916,70
Subsídios dos Vereadores	53.505,79	53.403,61	49.688,38	49.482,59	49.482,59	49.482,59	49.482,59	96.579,83	49.117,01	50.266,58	50.070,59	49.992,18	650.554,33
Obrigações Patronais	100.129,19	94.428,32	95.692,25	96.946,22	97.596,95	96.703,82	96.109,99	193.488,15	99.736,15	100.092,53	97.009,86	96.486,21	1.264.419,64
Repassa Patronal ao RPPS	0,00	0,00	0,00	0,00	0,00	0,00	0,00	0,00	0,00	0,00	0,00	0,00	0,00
Sentenças Judiciais	21.772,14	21.695,05	25.194,10	25.954,10	20.000,23	30.176,89	31.062,47	58.053,52	0,00	30.172,31	28.801,20	29.982,05	323.864,06
Outras Desp de Pessoal	0,00	0,00	0,00	0,00	0,00	0,00	0,00	0,00	0,00	0,00	0,00	0,00	0,00
Despesas de Exercícios Anteriores	780.612,17	999.571,40	769.880,60	782.656,75	744.406,57	767.769,94	1.056.427,11	945.690,83	764.178,91	820.337,49	895.219,52	818.802,16	10.145.553,45
SOMA													
(-) EXCLUSOES													
Indenizacao por Demissao	0,00	0,00	0,00	0,00	0,00	0,00	0,00	0,00	0,00	0,00	73.450,78	0,00	73.450,78
Incentivos a Demissao Voluntaria	0,00	0,00	0,00	0,00	0,00	0,00	0,00	0,00	0,00	0,00	0,00	0,00	0,00
Sentenças Judiciais Anteriores	0,00	0,00	0,00	0,00	0,00	0,00	0,00	0,00	0,00	0,00	0,00	0,00	0,00
Inativos e Pensionistas com Fonte Recursoa Próprios	0,00	0,00	0,00	0,00	0,00	0,00	0,00	0,00	0,00	0,00	0,00	0,00	0,00
Despesas de Exercícios Anteriores	0,00	0,00	0,00	0,00	0,00	0,00	0,00	0,00	0,00	0,00	73.450,78	0,00	73.450,78
SOMA	780.612,17	999.571,40	769.880,60	782.656,75	744.406,57	767.769,94	1.056.427,11	945.690,83	764.178,91	820.337,49	821.768,74	818.802,16	10.072.102,67
DESPESA TOTAL COM PESSOAL													

CARGO

NOME

CRC

PRESIDENTE DA CÂMARA

Contador

Controle Interno

LEANDRO DE MORAIS PEREIRA
MARIA NAZARETH DE SOUSA SANTOS
NICHOLAS FERREIRA DA SILVA

43860



Nicholas Ferreira

Nicholas Ferreira
Matricula: 183
Contador Geral

Leandro Moraes
Presidente

Prefeitura Municipal de Pouso Alegre
RELATÓRIO PARA ANÁLISE DA DESPESA COM PESSOAL
(Art. 18, § 2º - LC 101/00)

Despesa Empenhada

Mês de Referência - Abril/2018

23/05/2018 14:53

Página 1 de 1

GUO: PODER EXECUTIVO SIACE

DESPESA COM PESSOAL	MESES DO EXERCÍCIO MÓVEL												TOTAL
	Mai/2017	Jun/2017	Jul/2017	Ago/2017	Sep/2017	Out/2017	Nov/2017	Dez/2017	Jan/2018	Fev/2018	Mar/2018	Abr/2018	
Vencimentos e Vantagens	12.403.123,59	13.016.023,73	16.764.334,64	12.460.137,69	12.212.268,02	12.558.072,81	12.353.798,34	18.150.752,82	15.918.738,67	11.546.644,15	13.105.941,76	13.112.750,40	163.613.616,02
Inativos	1.679.312,66	2.445.498,72	1.661.339,71	1.694.894,53	1.727.205,91	1.773.744,30	2.672.881,03	1.834.568,28	1.869.298,77	1.897.886,01	1.946.555,99	1.963.398,69	23.167.584,60
Pensionistas	317.456,87	487.645,11	312.618,97	324.040,36	321.163,71	326.985,53	491.389,84	327.140,91	333.092,55	331.757,97	340.982,81	336.747,27	4.251.021,90
Obrigações Patronais	2.751.226,75	2.819.279,83	2.782.474,08	2.843.107,05	2.810.208,07	2.817.810,15	3.052.877,71	5.916.693,18	2.898.642,50	3.041.817,86	2.976.282,63	3.063.048,27	37.773.468,08
Sentenças Judiciais de Pessoal	344.390,82	70.083,15	124.309,05	168.521,50	12.375,03	60.094,79	21.180,10	14.769,74	371,43	16.500,41	37.436,30	59.887,40	929.889,72
Outros Benefícios Previdenciários	140.846,30	175.634,79	139.298,33	157.549,51	127.956,61	136.228,48	153.698,96	295.422,95	141.906,68	136.420,12	170.507,04	165.777,83	1.941.207,50
DESPESA BRUTA COM PESSOAL (I)	17.636.355,99	19.014.165,33	21.784.374,76	17.648.250,64	17.211.197,35	17.672.906,06	18.756.795,98	26.539.357,68	21.163.050,50	16.971.026,52	18.577.706,53	18.791.609,86	231.676.786,42
Indenização por Demissão	0,00	0,00	0,00	0,00	0,00	0,00	0,00	0,00	0,00	0,00	0,00	0,00	0,00
Sentenças Judiciais Anteriores	344.390,82	70.083,15	124.309,05	168.521,50	12.375,03	60.094,79	21.180,10	14.769,74	371,43	16.500,41	37.436,30	59.887,40	929.889,72
Inativos e Pensionistas com Recursos Vinculados	1.986.769,53	2.933.143,83	1.973.988,66	2.016.934,89	2.046.388,62	2.100.729,83	3.165.270,87	2.161.709,19	2.202.391,32	2.229.643,98	2.287.658,80	2.300.145,96	27.418.606,50
Despesa de Exercício Anterior	337,86	0,00	0,00	0,00	0,00	0,00	0,00	0,00	0,00	0,00	0,00	0,00	337,86
DESPESAS NÃO COMPUTADAS (II)	2.341.498,21	3.003.226,98	2.099.287,73	2.187.456,39	2.060.744,65	2.160.794,82	3.186.450,97	2.176.478,93	5.320.061,18	2.338.802,78	2.432.280,12	2.429.882,82	31.735.945,38
DESPESA LÍQUIDA C/PESSOAL (III) = (I - II)	15.294.857,78	16.010.938,35	19.685.107,05	15.460.794,25	15.150.452,70	15.512.111,44	15.570.335,01	24.362.878,95	15.842.989,32	14.632.223,74	16.145.426,41	16.271.727,04	199.940.843,04

APURAÇÃO DO LIMITE LEGAL	
DESPESA TOTAL COM PESSOAL - DTP	199.940.843,04
RECEITA CORRENTE LÍQUIDA - RCL	475.308.484,97
DTP SOBRE RCL (%)	42,07



Rafael Tadeu Simões
 PREFEITO MUNICIPAL

Sultrabalho Contabilidade
 CRC/MG 058.270/0-0
 CONTADORA

Prefeitura Municipal de Pouso Alegre

RELATÓRIO RESUMIDO DA EXECUÇÃO ORÇAMENTÁRIA
DEMONSTRATIVO DA RECEITA CORRENTE LÍQUIDA
ORÇAMENTOS FISCAL E DA SEGURIDADE SOCIAL

22/05/2018 16:20

Página 1 de 1

Maio/2017 à Abril/2018

R\$ 1,00

RREO - Anexo III (LRF Art. 53, Inciso I)

ESPECIFICAÇÃO	EVOLUÇÃO DA RECEITA REALIZADA NOS ÚLTIMOS 12 MESES												Total (Últimos 12 Meses)	Previsão Atualizada 2018
	Mai/2017	Jun/2017	Jul/2017	Ago/2017	Sep/2017	Out/2017	Nov/2017	Dez/2017	Jan/2018	Fev/2018	Mar/2018	Abr/2018		
RECEITAS CORRENTES (I)	37.999.280,95	41.434.700,95	44.890.315,04	38.910.881,79	60.079.931,02	41.099.256,91	40.846.671,95	55.451.764,79	58.842.973,16	48.177.934,03	45.509.757,13	48.652.779,73	561.489.837,45	595.689.335,96
RECEITA TRIBUTÁRIA	4.002.095,60	4.347.811,64	4.356.164,90	4.705.895,99	17.357.044,91	6.637.075,81	6.182.604,81	7.087.372,89	5.953.866,08	4.513.262,93	4.407.645,79	4.115.113,51	73.225.556,26	75.444.000,00
IPDU	161.565,27	132.894,23	123.790,59	657.133,18	10.273.328,57	1.989.956,56	1.711.658,77	1.015.427,21	457.558,92	215.827,74	107.313,85	123.802,27	16.975.046,06	22.000.000,00
ISS	2.155.676,39	2.355.862,23	2.338.490,04	2.414.041,00	2.362.706,04	2.424.845,55	2.552.123,45	2.731.970,88	2.703.367,28	2.886.072,30	2.356.976,75	2.082.943,53	28.785.095,42	28.200.000,00
ITBI	617.254,97	637.936,17	981.027,97	628.025,58	783.574,57	860.714,81	630.115,40	638.450,18	650.637,58	638.840,99	785.433,16	670.827,59	8.700.838,97	7.300.000,00
I.R.R.F	785.400,89	847.771,73	749.580,64	718.937,88	766.390,76	838.430,91	764.237,74	1.375.952,62	875.300,03	650.734,17	846.113,25	776.429,55	9.995.279,97	9.000.000,00
OUTRAS RECEITAS TRIBUTÁRIAS	282.197,28	173.137,28	163.275,66	289.759,35	3.166.044,97	523.127,98	524.469,45	1.305.572,02	887.103,17	721.987,33	3.117.085,78	461.110,57	8.789.493,64	10.944.000,00
RECEITAS DE CONTRIBUIÇÕES	1.597.858,06	1.481.863,95	2.160.807,33	1.492.407,88	1.872.628,50	1.306.648,12	916.412,66	1.534.037,22	5.618.387,26	3.143.829,06	3.127.967,98	3.119.812,33	27.572.437,35	27.136.278,00
RECEITA PATRIMONIAL	3.082.804,73	4.509.876,11	7.803.315,42	3.631.925,70	4.507.648,71	2.328.490,89	3.138.121,17	4.588.595,44	7.353.511,99	2.291.478,08	3.946.897,14	3.803.925,22	50.974.828,66	5.942.000,00
RECEITA DE SERVIÇOS	3.966,01	119.517,16	176.463,14	276.036,62	208.382,39	191.169,25	209.290,46	179.044,84	0,00	0,00	0,00	-430,21	1.361.799,66	50.000,00
TRANSFERÊNCIAS CORRENTES	28.852.754,64	30.574.772,76	30.015.519,15	28.266.130,65	35.658.160,04	29.577.495,34	29.735.979,16	41.585.119,25	39.875.260,99	38.041.982,89	33.667.192,34	35.419.600,16	401.249.866,39	482.020.178,80
COTA-PARTE DO FPM	6.507.259,13	5.997.843,11	7.744.138,88	5.253.561,14	4.039.288,81	4.989.173,45	5.142.000,01	9.893.497,09	6.289.739,18	8.196.509,98	5.519.455,64	5.768.989,40	75.349.415,82	79.100.000,00
COTA-PARTE DO ICMS	11.003.718,86	13.138.635,37	10.418.630,19	11.732.747,31	15.880.421,89	13.770.602,74	13.403.511,57	15.214.501,90	16.174.814,45	13.742.458,35	13.689.441,92	14.994.444,48	163.143.928,83	147.000.000,00
COTA-PARTE DO IPVA	1.104.070,65	1.239.854,90	716.409,47	470.093,68	307.069,81	326.365,53	234.028,49	189.979,37	4.616.401,43	3.688.182,35	3.339.292,16	2.045.617,00	18.287.384,84	25.000.000,00
COTA PARTE DO ITR	2.251,41	2.291,58	1.131,64	1.458,20	1.177,79	53.745,50	550,23	1.387,19	538,39	639,76	247,06	607,50	76.620,25	110.000,00
TRANSFERÊNCIAS DA LC 87/1986	69.984,02	69.984,02	69.984,02	69.984,02	69.984,02	69.984,02	69.984,02	69.984,02	77.838,08	77.838,08	77.838,08	77.838,08	870.504,48	950.000,00
TRANSFERÊNCIAS DO FUNDEB	4.096.102,56	4.038.452,59	3.771.583,48	3.762.198,18	3.815.465,55	3.527.510,92	3.780.397,68	4.272.889,71	6.992.840,07	4.799.136,42	3.803.715,96	3.831.213,75	50.411.306,88	47.374.850,00
OUTRAS TRANSFERÊNCIAS CORRENTES	6.068.358,01	6.087.701,22	7.293.631,47	6.976.078,12	11.504.168,37	6.830.105,18	7.125.487,16	11.942.868,97	5.803.889,39	7.557.417,95	7.257.401,52	8.683.109,95	93.130.825,31	132.485.328,80
OUTRAS RECEITAS CORRENTES	460.801,91	401.189,31	389.055,10	538.283,95	475.486,41	854.447,50	484.263,69	517.368,15	241.986,04	197.388,47	380.053,88	2.184.758,72	7.105.249,13	56.096.279,16
DEBUIÇÕES (II)	7.480.066,29	5.217.471,40	4.503.002,47	4.743.513,19	4.848.077,92	5.732.501,56	7.541.898,68	5.509.863,93	10.600.360,86	8.733.429,14	7.504.702,66	13.766.584,38	86.181.152,48	66.372.000,00
CONTRIB. PLANO PREV. SERVIDOR	957.940,11	890.439,59	1.006.004,90	985.882,65	927.028,84	946.800,60	940.021,74	981.499,55	4.916.782,02	2.578.113,73	2.627.401,12	2.566.087,00	20.303.799,85	15.900.000,00
COMP. FINANC. REGIMES PREV.	0,00	0,00	0,00	0,00	0,00	0,00	0,00	0,00	0,00	0,00	0,00	0,00	1.472.121,22	1.000.000,00
DEDUC. REC. FORMAÇÃO FUNDEB	3.765.541,46	4.117.970,67	3.199.466,43	3.535.306,55	3.600.487,26	3.894.063,89	3.802.750,27	4.511.605,19	5.473.858,19	5.184.043,44	4.560.395,41	4.622.782,23	50.458.470,98	49.472.000,00
DEMAIS DEDUC. REC. CORRENTE	2.758.584,72	208.081,14	297.531,14	242.523,99	120.563,82	901.837,08	2.799.126,67	16.259,19	208.720,65	971.271,97	918.906,13	5.105.573,93	13.946.780,43	0,00
RCL (III) = (I - II)	30.519.214,66	36.217.229,55	40.387.312,57	34.167.168,60	55.231.453,10	35.360.755,35	33.104.173,27	49.942.190,86	48.042.612,30	39.444.504,89	38.005.054,47	34.866.215,35	475.308.484,97	530.317.335,96

Fonte:



Rafael Tadeu Simões
PREFEITO MUNICIPAL

Juliana Maria Godiano
CRC-MG 09314770-0
CONTÁBORA

RELATÓRIO RESUMIDO DA EXECUÇÃO ORÇAMENTÁRIA
BALANÇO ORÇAMENTÁRIO
 ORÇAMENTOS FISCAL E DA SEGURIDADE SOCIAL


Março a Abril / 2018 - 2º Bimestre

RREO - ANEXO I (LRF, Art. 52 Inciso I - alíneas 'a' e 'b' do inciso II e §1º)

RECEITAS	PREVISÃO INICIAL	PREVISÃO ATUALIZADA (a)	RECEITAS REALIZADAS			SALDO A REALIZAR (a - c)	
			No Bimestre (b)	% (b / a)	Até o Bimestre (c)		% (c / a)
RECEITAS (EXCETO INTRA-ORÇAMENTÁRIAS) (I)	628.284.592,96	628.284.592,96	83.450.788,97	13,28	178.882.176,80	449.402.416,16	
RECEITAS CORRENTES	550.567.335,96	550.567.335,96	80.367.309,30	14,60	175.738.697,13	374.828.638,83	
RECEITA TRIBUTÁRIA	78.244.000,00	78.244.000,00	9.191.107,10	11,75	19.495.511,40	58.748.488,60	
Impostos	67.300.000,00	67.300.000,00	8.418.287,75	12,51	17.133.601,55	50.166.398,45	
TAXAS	10.944.000,00	10.944.000,00	772.819,35	7,06	2.361.909,85	8.582.090,15	
RECEITA DE CONTRIBUIÇÃO	27.136.878,00	27.136.878,00	6.247.780,31	23,02	15.009.973,63	12.126.904,37	
CONTRIBUIÇÕES SOCIAIS	15.900.000,00	15.900.000,00	5.193.488,12	32,66	12.688.383,87	3.211.616,13	
RECEITA PATRIMONIAL	5.942.000,00	5.942.000,00	2.328.442,30	39,19	10.782.437,75	-4.840.437,75	
Aluguéis	1.120.000,00	1.120.000,00	175.863,60	15,70	470.560,59	649.439,41	
RECEITAS DE VALORES MOBILIÁRIOS	4.822.000,00	4.822.000,00	2.151.672,96	44,62	10.097.742,50	-5.275.742,50	
OUTRAS RECEITAS DE CONCESSÕES E PERMISSÕES	0,00	0,00	905,74	0,00	905,74	-905,74	
Receita da Cessão de Direitos	0,00	0,00	0,00	0,00	213.228,92	-213.228,92	
RECEITAS DE SERVIÇOS	50.000,00	50.000,00	-430,21	-0,86	-430,21	50.430,21	
TRANSFERÊNCIAS CORRENTES	383.098.178,80	383.098.178,80	60.045.597,20	15,67	127.457.039,45	255.641.139,35	
Transferência da união e de suas entidades	181.949.395,00	181.949.395,00	23.357.686,72	12,84	47.695.406,13	134.253.988,87	
TRANSFERÊNCIAS INTERGOVERNAMENTAIS	153.773.933,80	153.773.933,80	29.052.580,77	18,89	60.393.937,12	93.379.996,68	
Transferências de Instituições Privadas	0,00	0,00	400,00	0,00	990,00	-990,00	
Transferências de Outras Instituições Públicas	47.374.850,00	47.374.850,00	7.634.929,71	16,12	19.366.706,20	28.008.143,80	
OUTRAS RECEITAS CORRENTES	56.096.279,16	56.096.279,16	2.554.812,60	4,55	2.994.165,11	53.102.114,05	
MULTAS E JUROS DE MORA	5.254.999,68	5.254.999,68	374.513,76	7,13	713.817,44	4.541.182,24	
INDENIZAÇÕES E RESTITUIÇÕES	30.035.620,37	30.035.620,37	28,39	0,00	70.739,47	29.964.880,90	
RECEITAS DIVERSAS	20.805.659,11	20.805.659,11	2.180.270,45	10,48	2.209.608,20	18.598.050,91	
RECEITA DE CAPITAL	77.717.257,00	77.717.257,00	3.083.479,67	3,97	3.143.479,67	74.573.777,33	
OPERAÇÕES DE CRÉDITO	21.484.507,00	21.484.507,00	1.599.459,67	7,44	1.599.459,67	19.885.047,33	
OPERAÇÕES DE CRÉDITO INTERNAS	21.484.507,00	21.484.507,00	1.599.459,67	7,44	1.599.459,67	19.885.047,33	
ALIEIÇÃO DE BENS	50.000,00	50.000,00	0,00	0,00	0,00	50.000,00	
ALIEIÇÃO DE BENS IMÓVEIS	50.000,00	50.000,00	0,00	0,00	0,00	50.000,00	
TRANSFERÊNCIAS DE CAPITAL	56.182.750,00	56.182.750,00	1.484.020,00	2,64	1.544.020,00	54.638.730,00	
Transferências da união e de suas entidades	51.947.750,00	51.947.750,00	1.484.020,00	2,86	1.484.020,00	50.463.730,00	

Rafael Tadeu Simões
 PREFEITO MUNICIPAL

11/04/2018 14:47:40
 CONTABILIDADE



RELATÓRIO RESUMIDO DA EXECUÇÃO ORÇAMENTÁRIA
BALANÇO ORÇAMENTÁRIO

ORÇAMENTOS FISCAL E DA SEGURIDADE SOCIAL


Março a Abril / 2018 - 2º Bimestre

RREO - ANEXO I (LRF, Art. 52 inciso I - alíneas 'a' e 'b' do inciso II e §1º)

R\$ 1,00

RECEITAS	PREVISÃO INICIAL	PREVISÃO ATUALIZADA (a)	RECEITAS REALIZADAS			SALDO A REALIZAR (a - c)
			No Bimestre (b)	% (b/a)	At? o Bimestre (c)	
TRANSFERÊNCIAS INTERGOVERNAMENTAIS	4.235.000,00	4.235.000,00	0,00	0,00	60.000,00	4.175.000,00
RECEITAS (INTRA-ORÇAMENTÁRIAS) (II)	45.020.000,00	45.020.000,00	5.486.450,49	12,19	8.668.594,90	36.361.405,10
SUBTOTAL DAS RECEITAS (III) = (I + II)	673.304.592,96	673.304.592,96	88.937.239,46	13,21	187.540.771,70	485.763.821,26
OPERAÇÕES DE CRÉDITO / REFINANCIAMENTO (IV)	0,00	0,00	0,00	0,00	0,00	0,00
Operações de Crédito Internas						
Operações de Crédito Externas						
SUBTOTAL C/ REFINANCIAMENTO (V) = (III + IV)	673.304.592,96	673.304.592,96	88.937.239,46	13,21	187.540.771,70	485.763.821,26
DEFICIT (VI)	-	-	-	-	-	-
TOTAL (VII) = (V + VI)	673.304.592,96	673.304.592,96	88.937.239,46	13,21	187.540.771,70	485.763.821,26
SALDOS DE EXERCÍCIOS ANTERIORES (UTILIZADOS PARA CRÉDITOS ADICIONAIS)	-	0,00	-	-	0,00	-

DESPESAS	DOTAÇÃO INICIAL (d)	DOTAÇÃO ATUALIZADA (e)	DESPESAS EMPENHADAS (f)		SALDO (g) = (e - f)	DESPESAS LIQUIDADAS (h)		SALDO (i) = (e - h)	DESPESAS PAGAS (j)	
			No Bimestre At? o Bimestre	At? o Bimestre		No Bimestre At? o Bimestre	At? o Bimestre			
DESPESAS (EXCETO INTRA-ORÇAMENTÁRIAS) (VIII)	634.195.329,84	647.840.930,45	101.897.575,78	15,99	373.622.021,14	72.010.789,34	125.195.852,20	522.645.078,25	66.903.017,31	66.903.017,31
DESPESAS CORRENTES	531.456.189,84	535.476.193,75	274.218.909,31	51,60	277.787.676,86	69.084.594,40	120.429.151,70	415.047.042,05	110.977.813,43	110.977.813,43
PESSOAL E ENCARGOS SOCIAIS	270.399.695,63	270.008.854,93	100.477.876,57	37,18	202.444.798,61	32.746.048,79	66.858.122,43	203.150.732,50	62.894.031,36	62.894.031,36
JUROS E ENCARGOS DA DÍVIDA	1.919.500,00	1.844.500,00	33.416.189,93	17,44	202.444.798,61	67.564.056,32	294.738,42	1.500.997,31	106.652.728,49	32.624.364,79
DESPESAS DE CAPITAL	259.136.994,01	263.622.838,82	1.116.000,00	0,44	74.614.378,25	1.116.000,00	343.502,69	210.395.312,24	65.666.075,40	65.666.075,40
DESPESAS DE CAPITAL	97.788.140,00	107.413.736,70	67.061.686,64	68,60	90.883.344,28	189.008.460,57	36.043.807,19	102.647.036,20	209.500,23	209.500,23
			1.419.699,21	0,05	16.530.392,42	2.926.194,94	53.227.526,58	40.728.388,59	4.008.985,95	4.008.985,95
			16.530.392,42	0,05	16.530.392,42	4.766.700,50	4.766.700,50	4.325.084,94	4.325.084,94	4.325.084,94



Rafael Tadeu Simões
PREFEITO MUNICIPAL

Juliana Mendes Grazianno
CONTADOR

RELATÓRIO RESUMIDO DA EXECUÇÃO ORÇAMENTÁRIA
BALANÇO ORÇAMENTÁRIO
ORÇAMENTOS FISCAL E DA SEGURIDADE SOCIAL

Março a Abril / 2018 - 2º Bimestre

RREO - ANEXO I (LRF, Art. 52 Inciso I - alíneas 'a' e 'b' do inciso II e §1º)

R\$ 1,00

RECEITAS INTRA-ORÇAMENTÁRIAS	PREVISÃO INICIAL	PREVISÃO ATUALIZADA (a)	RECEITAS REALIZADAS			SALDO A REALIZAR (a - c)	
			No Bimestre (b)	% (b / a)	At? o Bimestre (c)		% (c / a)
RECEITAS CORRENTES	45.020.000,00	45.020.000,00	5.486.450,49	12,19	8.658.594,90	36.361.405,10	
RECEITA DE CONTRIBUIÇÃO	45.000.000,00	45.000.000,00	5.486.450,49	12,19	8.658.594,90	36.341.405,10	
CONTRIBUIÇÕES SOCIAIS	45.000.000,00	45.000.000,00	5.486.450,49	12,19	8.658.594,90	36.341.405,10	
OUTRAS RECEITAS CORRENTES	20.000,00	20.000,00	0,00	0,00	0,00	20.000,00	
MULTAS E JUROS DE MORA	20.000,00	20.000,00	0,00	0,00	0,00	20.000,00	
TOTAL	45.020.000,00	45.020.000,00	5.486.450,49	12,19	8.658.594,90	36.361.405,10	

DESPESAS INTRA-ORÇAMENTÁRIAS	DOTAÇÃO INICIAL (d)	DOTAÇÃO ATUALIZADA (e)	DESPESAS EMPENHADAS (f)		SALDO (g) = (e - f)	DESPESAS LIQUIDADAS (h)		SALDO (i) = (e - h)	DESPESAS PAGAS (j)	
			No Bimestre	At? o Bimestre		No Bimestre	At? o Bimestre		No Bimestre	At? o Bimestre
DESPESAS CORRENTES	39.109.263,12	39.496.763,12	5.513.113,59	11.057.919,61	28.438.843,51	5.512.850,70	11.038.810,40	28.457.952,72	5.531.779,07	8.396.207,11
PESSOAL E ENCARGOS SOCIAIS	39.106.763,12	39.496.763,12	5.513.113,59	11.057.919,61	28.438.843,51	5.512.850,70	11.038.810,40	28.457.952,72	5.531.779,07	8.396.207,11
OUTRAS DESPESAS CORRENTES	2.500,00	0,00	0,00	0,00	0,00	0,00	0,00	0,00	0,00	0,00
TOTAL	39.109.263,12	39.496.763,12	5.513.113,59	11.057.919,61	28.438.843,51	5.512.850,70	11.038.810,40	28.457.952,72	5.531.779,07	8.396.207,11



Rafael Tadeu Simões
PREFEITO MUNICIPAL

Juliana Maria Gualano
CONTÁBIL
 CREA-MG 093.470/0-0

Prefeitura Municipal de Pouso Alegre

RELATÓRIO RESUMIDO DA EXECUÇÃO ORÇAMENTÁRIA
DEMONSTRATIVO DA EXECUÇÃO DA DESPESA POR FUNÇÃO/SUB-FUNÇÃO
ORÇAMENTOS FISCAL E DA SEGURIDADE SOCIAL

Janeiro a Abril / 2018 - 2º Bimestre

RREO - Anexo II (LRF, Art. 52, Inciso II, alínea "c")

R\$ 1,00

FUNÇÃO/SUBFUNÇÃO	DOTAÇÃO INICIAL	DOTAÇÃO ATUALIZADA (a)	DESPESAS EMPENHADAS		DESPESAS LIQUIDADAS			SALDO A LIQUIDAR (a - b)	
			No Bimestre	At? o Bimestre	No Bimestre	At? o Bimestre (b)	% (b / total b)		% (b / a)
DESPESAS (EXCETO INTRA-ORÇAMENTÁRIAS) (I)	634.195.329,84	647.840.930,45	101.897.575,78	274.218.909,31	72.010.789,34	125.195.852,20	91,90	19,33	522.645.078,25
Legislativa									
Ação Legislativa	6.183.000,00	6.083.000,00	681.464,53	1.540.531,12	689.673,20	1.429.157,94	1,05	23,49	4.653.842,06
Administração Geral	6.782.000,00	6.842.000,00	997.777,79	2.855.982,22	970.206,58	1.631.281,55	1,20	23,84	5.210.718,45
Tecnologia da Informatização	270.000,00	270.000,00	28.212,22	52.129,17	28.212,22	52.129,17	0,04	19,31	217.870,83
Comunicação Social	1.550.000,00	1.600.000,00	103.486,65	915.463,20	198.047,21	328.102,66	0,24	20,51	1.271.897,34
Patrimônio Histórico, Artístico e Arqueológico	450.000,00	440.000,00	52.330,87	99.387,85	47.659,63	93.439,62	0,07	21,24	346.560,38
Total:	15.235.000,00	15.235.000,00	1.863.272,06	5.463.493,56	1.933.798,84	3.534.110,94	2,59	23,20	11.700.889,06
Judiciária									
Ação Judiciária	7.768.700,00	7.768.700,00	312.262,62	5.467.841,51	1.453.611,24	2.131.731,52	1,57	27,44	5.636.968,48
Administração Geral	200.800,00	197.800,00	0,00	0,00	0,00	0,00	0,00	0,00	197.800,00
Total:	7.969.500,00	7.966.500,00	312.262,62	5.467.841,51	1.453.611,24	2.131.731,52	1,56	26,76	5.834.768,48
Administração									
Planejamento e Orçamento	70.000,00	70.000,00	0,00	0,00	0,00	0,00	0,00	0,00	70.000,00
Administração Geral	151.102.907,43	157.887.692,40	13.722.825,45	62.256.699,40	17.854.367,16	36.763.305,79	26,99	23,28	121.124.386,61
Administração Financeira	11.940.200,00	12.473.265,10	1.018.232,29	5.384.471,72	1.614.501,81	2.939.523,08	2,16	23,57	9.533.742,02
Comunicação Social	2.122.000,00	1.543.170,00	20.316,00	336.304,00	119.951,80	212.996,34	0,16	13,80	1.330.173,66
Assistência à Criança e ao Adolescente	244.800,00	242.800,00	0,00	0,00	0,00	0,00	0,00	0,00	242.800,00
Total:	165.479.907,43	172.216.927,50	14.761.373,74	67.977.475,12	19.588.820,77	39.915.825,21	29,30	23,18	132.301.102,29
Segurança Pública									
Policimento	432.000,00	432.000,00	56.564,00	93.972,00	19.202,00	28.878,00	0,02	6,69	403.122,00
Defesa Civil	124.000,00	124.000,00	0,00	0,00	0,00	0,00	0,00	0,00	124.000,00
Total:	556.000,00	556.000,00	56.564,00	93.972,00	19.202,00	28.878,00	0,02	5,19	527.122,00
Assistência Social									
Assistência ao Idoso	80.000,00	20.000,00	0,00	0,00	0,00	0,00	0,00	0,00	20.000,00
Assistência à Criança e ao Adolescente	1.155.000,00	1.162.000,00	-7.163,30	239.933,37	32.315,39	74.611,78	0,06	6,42	1.087.388,22
Assistência Comunitária	14.660.228,00	14.550.878,00	1.118.913,09	5.073.153,06	1.761.799,99	3.216.823,08	2,36	22,11	11.334.054,92
Total:	15.895.228,00	15.732.878,00	1.111.749,79	5.313.086,43	1.794.114,38	3.291.434,86	2,42	20,92	12.441.443,14
Previdência Social									
Previdência do Regime Estatutário	35.400.000,00	35.400.000,00	5.076.875,72	9.787.237,72	5.076.875,72	9.787.237,72	7,18	27,65	25.612.762,28
Total:	35.400.000,00	35.400.000,00	5.076.875,72	9.787.237,72	5.076.875,72	9.787.237,72	7,18	27,65	25.612.762,28

PREFEITURA MUNICIPAL DE
POUSO ALEGRE

Rafael Tadeu Simões
PREFEITO MUNICIPAL

25.612.762,28
27,65
Juliano Martins Gonçalves
CRF/MG 009337/O-0

Prefeitura Municipal de Pouso Alegre

RELATÓRIO RESUMIDO DA EXECUÇÃO ORÇAMENTÁRIA
DEMONSTRATIVO DA EXECUÇÃO DA DESPESA POR FUNÇÃO/SUB-FUNÇÃO
ORÇAMENTOS FISCAL E DA SEGURIDADE SOCIAL

Janeiro a Abril / 2018 - 2º Bimestre

RREO - Anexo II (LRF, Art. 52, Inciso II, alínea "c")

FUNÇÃO/SUB-FUNÇÃO	DOTAÇÃO INICIAL	DOTAÇÃO ATUALIZADA (a)	DESPESAS EMPENHADAS		DESPESAS LIQUIDADAS			SALDO A LIQUIDAR (a - b)
			At? o Bimestre		At? o Bimestre (b)	% (b / total b)	% (b / a)	
			No Bimestre	No Bimestre				
Saúde								R\$ 1,00
Administração Geral	120.000,00	70.000,00	0,00	28.760,00	9.420,00	26.760,00	36,23	43.240,00
Normalização e Fiscalização	250.000,00	250.000,00	684,00	11.191,50	456,00	456,00	0,18	249.544,00
Atenção Básica	17.361.150,00	17.527.090,90	1.312.275,66	4.479.452,99	2.012.860,12	3.179.296,29	18,14	14.347.794,61
Assistência Hospitalar e Ambulatorial	107.444.264,00	107.950.969,00	57.599.771,62	80.698.797,42	14.131.173,24	18.932.453,10	17,54	89.018.515,90
Suporte Profilático e Terapêutico	5.425.000,00	5.143.900,00	1.217.855,92	2.103.972,42	842.587,53	944.173,92	18,36	4.199.726,08
Vigilância Sanitária	177.400,00	194.645,03	37.781,48	50.998,64	14.501,63	19.209,31	9,87	175.435,72
Vigilância Epidemiológica	2.892.695,80	2.857.695,80	384.861,58	1.236.561,63	374.375,79	610.432,77	21,36	2.247.263,03
Total:	133.670.509,80	133.994.300,73	60.553.230,26	88.609.734,60	17.385.374,31	23.712.781,39	17,41	110.281.519,34
Educação								
Administração Geral	5.581.200,00	5.746.930,00	1.673.738,24	3.283.803,63	1.590.196,30	2.730.694,17	47,52	3.016.235,83
Alimentação e Nutrição	3.181.000,00	3.181.000,00	122.233,76	1.335.114,55	576.792,52	735.663,45	23,13	2.445.336,55
Ensino Fundamental	75.644.950,00	76.965.519,00	11.714.478,98	26.910.326,46	11.844.098,70	22.373.403,13	29,07	54.592.115,87
Ensino Médio	307.000,00	305.979,76	0,00	49.454,64	0,00	49.454,64	16,16	256.525,12
Ensino Superior	1.700.000,00	1.700.000,00	1.414.107,00	1.646.668,79	105.203,92	337.765,71	19,87	1.362.234,29
Ensino Infantil	31.381.618,83	32.751.218,83	175.261,82	7.253.619,97	2.660.141,06	2.713.254,79	8,28	30.037.964,04
Educação de Jovens e Adultos	169.001,00	196.301,00	0,00	39.454,84	11.478,34	25.631,20	13,06	170.669,80
Educação Especial	84.000,00	84.000,00	0,00	10.000,08	1.373,55	1.574,80	1,88	82.425,20
Total:	118.048.769,83	120.930.948,59	15.099.819,80	40.528.442,96	16.789.284,39	28.967.441,89	23,95	91.963.506,70
Cultura								
Difusão Cultural	3.603.345,11	3.822.529,35	215.865,87	527.501,59	233.458,69	368.323,22	9,64	3.454.206,13
Total:	3.603.345,11	3.822.529,35	215.865,87	527.501,59	233.458,69	368.323,22	9,64	3.454.206,13
Urbanismo								
Administração Geral	20.777.000,00	21.050.320,00	201.649,30	16.795.201,69	2.962.314,48	5.832.093,46	27,71	15.218.226,54
Infra-estrutura Urbana	76.022.568,00	78.423.430,32	2.252.068,94	16.099.608,59	2.195.709,48	3.393.848,50	4,33	75.029.581,82
Serviços Urbanos	396.900,00	396.900,00	0,00	0,00	0,00	0,00	0,00	396.900,00
Total:	97.196.468,00	99.870.650,32	2.453.718,24	32.894.810,28	5.158.023,96	9.225.941,96	9,24	90.644.708,36
Habituação Urbana								
Habituação Urbana	82.000,00	82.000,00	0,00	36.000,00	9.000,00	15.000,00	18,29	67.000,00
Total:	82.000,00	82.000,00	0,00	36.000,00	9.000,00	15.000,00	18,29	67.000,00
Saneamento								
Saneamento Básico Urbano	8.620.000,00	8.410.000,00	7.980,00	23.272,00	4.497,00	5.996,00	0,00	8.404.504,00
Total:	8.620.000,00	8.410.000,00	7.980,00	23.272,00	4.497,00	5.996,00	0,00	8.404.504,00

PREFEITURA MUNICIPAL DE POUSO ALEGRE
Rafael Inácio Simões
PREFEITO MUNICIPAL
CIRCUNSCRIÇÃO Nº 17/01
CONTADOR


Prefeitura Municipal de Pouso Alegre

RELATÓRIO RESUMIDO DA EXECUÇÃO ORÇAMENTÁRIA
 DEMONSTRATIVO DA EXECUÇÃO DA DESPESA POR FUNÇÃO/SUB-FUNÇÃO
 ORÇAMENTOS FISCAL E DA SEGURIDADE SOCIAL

Janeiro a Abril / 2018 - 2º Bimestre

RREO - Anexo II (LRF, Art. 52, Inciso II, alínea "c")

FUNÇÃO/SUBFUNÇÃO	DOTAÇÃO INICIAL	DOTAÇÃO ATUALIZADA (a)	DESPESAS EMPENHADAS		DESPESAS LIQUIDADAS			SALDO A LIQUIDAR (a - b)	
			No Bimestre	At? o Bimestre	No Bimestre	At? o Bimestre (b)	% (b / total b)		% (b / a)
Total:	8.620.000,00	8.410.000,00	7.980,00	23.272,00	4.497,00	5.996,00	0,00	0,07	8.404.004,00
Gestão Ambiental									
Preservação e Conservação Ambiental	926.000,00	891.000,00	28.713,99	42.501,99	11.478,99	11.478,99	0,01	1,29	879.521,01
Total:	926.000,00	891.000,00	28.713,99	42.501,99	11.478,99	11.478,99	0,01	1,29	879.521,01
Ciência e Tecnologia									
Tecnologia da Informatização	154.000,00	151.000,00	0,00	0,00	0,00	0,00	0,00	0,00	151.000,00
Total:	154.000,00	151.000,00	0,00	0,00	0,00	0,00	0,00	0,00	151.000,00
Agricultura									
Abastecimento	1.598.000,00	1.598.000,00	30.200,18	34.021,28	415,95	740,25	0,00	0,05	1.597.259,75
Extensão Rural	3.932.662,40	3.932.662,40	52.461,00	2.373.779,10	1.012.581,80	1.176.476,00	0,86	29,92	2.756.186,40
Total:	5.530.662,40	5.530.662,40	82.661,18	2.407.800,38	1.012.997,75	1.177.216,25	0,86	21,29	4.353.446,15
Comércio e Serviços									
Promoção Comercial	31.000,00	31.000,00	0,00	0,00	0,00	0,00	0,00	0,00	31.000,00
Total:	31.000,00	31.000,00	0,00	0,00	0,00	0,00	0,00	0,00	31.000,00
Energia									
Energia Elétrica	7.080.000,00	8.443.000,00	673,19	7.953.362,20	514.892,58	987.735,04	0,73	11,70	7.455.264,96
Total:	7.080.000,00	8.443.000,00	673,19	7.953.362,20	514.892,58	987.735,04	0,73	11,70	7.455.264,96
Transporte									
Transporte Aéreo	282.000,00	282.000,00	0,00	540,00	540,00	540,00	0,00	0,19	281.460,00
Transporte Rodoviário	6.370.439,27	6.367.317,27	238.023,32	1.510.299,20	297.149,47	349.462,06	0,26	5,49	6.017.855,21
Total:	6.652.439,27	6.649.317,27	238.023,32	1.510.839,20	297.689,47	350.002,06	0,26	5,26	6.299.315,21
Desporto e Lazer									
Desporto Comunitário	1.614.500,00	1.477.216,29	34.792,00	91.537,77	19.671,79	20.970,79	0,02	1,42	1.456.245,50
Total:	1.614.500,00	1.477.216,29	34.792,00	91.537,77	19.671,79	20.970,79	0,02	1,42	1.456.245,50
Encargos Especiais									
Outros Encargos Especiais	5.500.000,00	5.500.000,00	0,00	5.500.000,00	707.997,46	1.663.746,36	1,22	30,25	3.836.253,64
Total:	5.500.000,00	5.500.000,00	0,00	5.500.000,00	707.997,46	1.663.746,36	1,22	30,25	3.836.253,64
Reserva de Contingência									
Reserva de Contingência do RPPS	4.850.000,00	4.850.000,00	0,00	0,00	0,00	0,00	0,00	0,00	4.850.000,00
Reserva de Contingência	100.000,00	100.000,00	0,00	0,00	0,00	0,00	0,00	0,00	100.000,00
Total:	4.950.000,00	4.950.000,00	0,00	0,00	0,00	0,00	0,00	0,00	4.950.000,00



Rafael Tadeu Simões
 PREFEITO MUNICIPAL

Juliana Martins Graciano
 CPF: 093.470.000
 CONTADORA

Prefeitura Municipal de Pouso Alegre

RELATÓRIO RESUMIDO DA EXECUÇÃO ORÇAMENTÁRIA
DEMONSTRATIVO DA EXECUÇÃO DA DESPESA POR FUNÇÃO/SUB-FUNÇÃO
ORÇAMENTOS FISCAL E DA SEGURIDADE SOCIAL

Janeiro a Abril / 2018 - 2º Bimestre

RREO - Anexo II (LRF, Art. 52, Inciso II, alínea "c")

R\$ 1,00

FUNÇÃO/SUBFUNÇÃO	DOTAÇÃO INICIAL	DOTAÇÃO ATUALIZADA (a)	DESPESAS EMPENHADAS		DESPESAS LIQUIDADAS			SALDO A LIQUIDAR (a - b)	
			No Bimestre	At? o Bimestre	No Bimestre	At? o Bimestre (b)	% (b / total b)		% (b / a)
DESPESAS (INTRA-ORÇAMENTÁRIAS) (II)	39.109.263,12	39.496.763,12						28.457.952,72	
Legislativa									
Ação Legislativa	170.000,00	170.000,00	10.466,76	21.331,49	10.466,76	21.331,49	0,02	12,55	
Administração Geral	1.310.000,00	1.310.000,00	174.093,00	354.267,37	174.093,00	354.267,37	0,26	27,04	
Tecnologia da Informatização	30.000,00	30.000,00	3.021,96	5.970,30	3.021,96	5.970,30	0,00	19,90	
Comunicação Social	15.000,00	15.000,00	1.876,31	3.679,51	1.876,31	3.679,51	0,00	24,53	
Patrimônio Histórico, Artístico e Arqueológico	40.000,00	40.000,00	4.038,04	8.076,08	4.038,04	8.076,08	0,01	20,19	
Total:	1.565.000,00	1.565.000,00	193.496,07	393.324,75	193.496,07	393.324,75	0,29	25,13	
Judiciária									
Ação Judiciária	566.200,00	566.200,00	65.204,43	130.208,03	65.204,43	130.208,03	0,10	23,00	
Administração Geral	8.000,00	8.000,00	0,00	0,00	0,00	0,00	0,00	0,00	
Total:	574.200,00	574.200,00	65.204,43	130.208,03	65.204,43	130.208,03	0,10	22,68	
Administração									
Administração Geral	16.658.900,00	16.656.400,00	2.138.218,42	4.306.394,36	2.137.955,53	4.287.285,15	3,15	25,74	
Administração Financeira	891.000,00	891.000,00	159.419,76	317.328,29	159.419,76	317.328,29	0,23	35,62	
Total:	17.549.900,00	17.547.400,00	2.297.638,18	4.623.722,65	2.297.375,29	4.604.613,44	3,38	26,24	
Assistência Social									
Assistência à Criança e ao Adolescente	10.000,00	10.000,00	0,00	0,00	0,00	0,00	0,00	0,00	
Assistência Comunitária	435.000,00	635.000,00	222.355,65	433.940,99	222.355,65	433.940,99	0,32	68,34	
Total:	445.000,00	645.000,00	222.355,65	433.940,99	222.355,65	433.940,99	0,32	67,28	
Saúde									
Atenção Básica	1.669.000,00	1.839.000,00	237.568,03	467.295,01	237.568,03	467.295,01	0,34	25,41	
Assistência Hospitalar e Ambulatorial	20.000,00	20.000,00	0,00	0,00	0,00	0,00	0,00	0,00	
Suporte Profilático e Terapêutico	1.000,00	11.000,00	2.580,48	4.376,03	2.580,48	4.376,03	0,00	39,78	
Assistência em Saúde Epidemiológica	8.000,00	18.000,00	6.883,21	10.316,16	6.883,21	10.316,16	0,01	57,31	
Total:	1.698.000,00	1.888.000,00	247.031,72	481.987,20	247.031,72	481.987,20	0,35	25,53	
Educação									
Administração Geral	1.145.000,00	1.145.000,00	173.630,13	350.471,58	173.630,13	350.471,58	0,26	30,61	
Ensino Fundamental	12.393.000,00	12.393.000,00	2.282.027,44	4.585.974,68	2.282.027,44	4.585.974,68	3,37	37,01	
Ensino Médio	8.000,00	8.000,00	0,00	0,00	0,00	0,00	0,00	0,00	
Ensino Infantil	3.520.663,12	3.520.663,12	1.093,47	1.093,47	1.093,47	1.093,47	0,00	0,03	
Total:	17.066.663,12	17.066.663,12	1.093,47	1.093,47	1.093,47	1.093,47	0,00	0,03	
Total:	1.406.012,80	1.406.012,80	1.406.012,80	1.406.012,80	1.406.012,80	1.406.012,80	0,00	0,00	

PREFEITURA MUNICIPAL DE POU SO ALEGRE

Adel Tadeu Simões
PREFEITO MUNICIPAL

Juliana Maria O. Adriano
CONTÁBIL

Prefeitura Municipal de Pouso Alegre

RELATÓRIO RESUMIDO DA EXECUÇÃO ORÇAMENTÁRIA
DEMONSTRATIVO DA EXECUÇÃO DA DESPESA POR FUNÇÃO/SUB-FUNÇÃO
ORÇAMENTOS FISCAL E DA SEGURIDADE SOCIAL

Janeiro a Abril / 2018 - 2º Bimestre

RREO - Anexo II (LRF, Art. 52, Inciso II, alínea "c")

FUNÇÃO/SUBFUNÇÃO	DOTAÇÃO INICIAL	DOTAÇÃO ATUALIZADA (a)	DESPESAS EMPENHADAS		DESPESAS LIQUIDADAS			SALDO A LIQUIDAR (a - b)	
			No Bimestre	At? o Bimestre	No Bimestre	At? o Bimestre (b)	% (b / total b)		% (b / a)
Educação de Jovens e Adultos	4.000,00	4.000,00	0,00	0,00	0,00	0,00	0,00	4.000,00	
Total:	17.070.663,12	17.070.663,12	2.456.751,04	4.937.539,73	2.456.751,04	4.937.539,73	3,62	12.133.123,39	
Cultura	204.500,00	204.500,00	30.636,50	57.196,26	30.636,50	57.196,26	0,04	147.303,74	
Total:	204.500,00	204.500,00	30.636,50	57.196,26	30.636,50	57.196,26	0,04	147.303,74	
Ciência e Tecnologia	2.000,00	2.000,00	0,00	0,00	0,00	0,00	0,00	2.000,00	
Tecnologia da Informatização	2.000,00	2.000,00	0,00	0,00	0,00	0,00	0,00	2.000,00	
Total:	673.304.592,96	687.337.693,57	107.410.689,37	285.276.828,92	77.523.640,04	136.234.662,60	100,00	551.103.030,97	
TOTAL (III) = (I + II):									

FONTE:



Rafael Tadeu Simões
PREFEITO MUNICIPAL

Luciano Augusto Graciano
SRE-MG-099-2770-0
CONTADOR

Prefeitura Municipal de Pouso Alegre
RELATÓRIO RESUMIDO DA EXECUÇÃO ORÇAMENTÁRIA
DEMONSTRATIVO DO RESULTADO PRIMÁRIO
ORÇAMENTOS FISCAL E DA SEGURIDADE SOCIAL
 Janeiro a Abril / 2018 - Bimestre Março/Abril

LRF, Art. 53, Inciso III - Anexo VII

RECEITAS PRIMÁRIAS	PREVISÃO ATUALIZADA	RECEITAS REALIZADAS		
		No Bimestre	Jan a Abr/2018	Jan a Abr/2017
RECEITAS FISCAIS CORRENTES (I)	595.217.335,96	87.398.813,98	185.482.033,90	154.572.788,94
Receita Tributária	78.244.000,00	9.191.107,10	19.495.511,40	15.085.345,18
Receita de Contribuição	27.136.878,00	6.247.780,31	15.009.973,63	19.030.898,95
Receita Previdenciária	0,00	0,00	0,00	16.769.568,01
Outras Contribuições	27.136.878,00	6.247.780,31	15.009.973,63	2.261.330,94
Receita Patrimonial Líquida	1.120.000,00	176.769,34	684.695,25	261.242,76
Receita Patrimonial	5.942.000,00	7.750.922,36	17.385.910,43	17.095.037,86
(-) Aplicações Financeiras	4.822.000,00	7.574.153,02	16.701.215,18	16.833.795,10
Transferências Correntes	432.570.178,80	69.228.774,84	147.298.118,72	118.405.353,07
Demais Receitas Correntes	56.146.279,16	2.554.382,39	2.993.734,90	1.789.948,98
Dívida Ativa	0,00	0,00	0,00	598.156,63
Diversas Receitas Correntes	56.146.279,16	2.554.382,39	2.993.734,90	1.191.792,35
RECEITAS DE CAPITAL (II)	77.717.257,00	3.083.479,67	3.143.479,67	2.088,45
Operações de Crédito (III)	21.484.507,00	1.599.459,67	1.599.459,67	0,00
Amortização de Empréstimos (IV)	0,00	0,00	0,00	0,00
Alienação de Bens (V)	50.000,00	0,00	0,00	2.088,45
Transferências de Capital	56.182.750,00	1.484.020,00	1.544.020,00	0,00
Convênios	49.988.750,00	633.750,00	633.750,00	0,00
Outras Transferências de Capital	6.194.000,00	850.270,00	910.270,00	0,00
Outras Receitas de Capital	0,00	0,00	0,00	0,00
RECEITAS FISCAIS DE CAPITAL (VI) = (II - III - IV - V)	56.182.750,00	1.484.020,00	1.544.020,00	0,00
RECEITA PRIMÁRIA TOTAL (VII) = (I + VI)	651.400.085,96	88.882.833,98	187.026.053,90	154.572.788,94

DESPESAS PRIMÁRIAS	DOTAÇÃO ATUALIZADA	DESPESAS LIQUIDADAS		
		No Bimestre	Jan a Abr/2018	Jan a Abr/2017
DESPESAS PRIMÁRIAS (VIII)	574.972.956,87	74.597.445,10	131.467.962,10	113.105.741,23
PESSOAL E ENCARGOS SOCIAIS	309.505.618,05	38.258.899,49	77.896.932,83	67.666.986,33
Juros e Encargos da Dívida (IX)	1.844.500,00	294.738,42	343.502,69	266.213,88
OUTRAS DESPESAS CORRENTES	263.622.838,82	36.043.807,19	53.227.526,58	45.172.541,02
DESPESAS PRIMÁRIAS CORRENTES (X) = (VIII - IX)	573.128.456,87	74.302.706,68	131.124.459,41	112.839.527,35
DESPESAS DE CAPITAL (XI)	107.413.736,70	2.926.194,94	4.766.700,50	1.117.587,24
INVESTIMENTOS	103.665.736,70	2.696.036,25	4.244.462,82	665.028,35
AMORTIZAÇÃO DA DÍVIDA (XIV)	3.748.000,00	230.158,69	522.237,68	452.558,89
DESPESAS PRIMÁRIAS DE CAPITAL (XV) = (XI - XII - XIII - XIV)	103.665.736,70	2.696.036,25	4.244.462,82	665.028,35
Reserva de Contingência ou Reserva do RPPS (XVI)	4.951.000,00	0,00	0,00	0,00
Reserva de Contingência ou Reserva do RPPS	4.951.000,00	0,00	0,00	0,00
DESPESA PRIMÁRIA TOTAL (XVIII) = (X + XV + XVI + XVII)	681.745.193,57	76.998.742,93	135.368.922,23	113.504.555,70
RESULTADO PRIMÁRIO (VII - XVIII)	-30.345.107,61	11.884.091,05	51.657.131,67	41.068.233,24

Juliano Martins Graziato
 CRC MG 079347/O-0
 CONTADOR

Rafael Tadeu Simões
 PREFEITO MUNICIPAL



Prefeitura Municipal de Pouso Alegre
RELATÓRIO RESUMIDO DA EXECUÇÃO ORÇAMENTÁRIA
DEMONSTRATIVO DO RESULTADO NOMINAL ORÇAMENTOS FISCAL E DA SEGURIDADE SOCIAL
 Março a Abril / 2018 - 2º Bimestre

DÍVIDA FISCAL LÍQUIDA	SALDO		
	Em 31 Dez 2017 (a)	No 1º Bimestre (b)	No 2º Bimestre (c)
DÍVIDA CONSOLIDADA (I)	71.107.487,23	70.790.021,32	62.234.516,93
DEDUÇÕES (II)	65.954.904,03	103.882.603,96	112.346.217,91
Disponibilidade de Caixa Bruta	97.704.850,91	117.411.881,43	125.298.124,35
Demais Haveres Financeiros	1.930.171,20	1.922.605,60	2.021.856,27
(-) Restos a Pagar Processados (Exceto precatórios)	33.680.118,08	15.451.883,07	14.973.762,71
DÍVIDA CONSOLIDADA LÍQUIDA (III) = (I - II)	5.152.583,20	-33.092.582,64	-50.111.700,98
RECEITA DE PRIVATIZAÇÕES (IV)	0	0	0
PASSIVOS RECONHECIDOS (V)	0	0	0
DÍVIDA FISCAL LÍQUIDA (VI) = (III + IV - V)	5.152.583,20	-33.092.582,64	-50.111.700,98

RESULTADO NOMINAL	PERÍODO DE REFERÊNCIA	
	No Bimestre (c - b)	Até o Bimestre (c - a)
VALOR	-17.019.118,34	-55.264.284,18

Regina Máris Graciano
 REGINA MÁRIS GRACIANO
 CRC-MG 093447/0-0
 CONTADORA

Rafael Tadeu Simões
 RAFAEL TADEU SIMÕES
 PREFEITO MUNICIPAL



TRIBUNAL DE CONTAS DO ESTADO DE MINAS GERAIS
ANEXO 8 (Inciso II, art. 53 - L. C. 101 / 00) - PARA CONFERÊNCIA
RELATÓRIO RESUMIDO DA EXECUÇÃO ORÇAMENTÁRIA
DEMONSTRATIVO DAS RECEITAS E DESPESAS DO REGIME PRÓPRIO DE PREVIDÊNCIA SOCIAL
Período: Abril - 2018

RECEITAS	PREVISÃO INICIAL	PREVISÃO ATUALIZADA	RECEITAS REALIZADAS		SALDO A REALIZAR
			No Mês	Até o Mês	
			Valores em R\$1,00		
I - Receita Previdenciária					
Receitas Correntes	19.991.000,00	19.991.000,00	5.538.810,31	21.204.052,27	-1.213.052,27
Contribuição do Servidor Ativo	10.000,00	10.000,00	0,00	0,00	10.000,00
Contribuição do Servidor Inativo e Pensionista	60.000,00	60.000,00	4.465,07	13.893,98	46.106,02
Receita Patrimonial	3.060.000,00	3.060.000,00	3.149.612,59	15.218.637,98	-12.158.637,98
Outras Receitas Correntes	16.861.000,00	16.861.000,00	2.384.732,65	5.971.520,31	10.889.479,69
Comp. Prev. Reg. Gera. e Reg. Prop. Previd. Servidores	1.000.000,00	1.000.000,00	1.472.121,22	1.472.121,22	-472.121,22
Outras	15.861.000,00	15.861.000,00	912.611,43	4.499.399,09	11.361.600,91
Receita de Capital	0,00	0,00	0,00	0,00	0,00
Alienação de Bens	0,00	0,00	0,00	0,00	0,00
Outras Receitas de Capital	0,00	0,00	0,00	0,00	0,00
Receitas Previdenciárias Intra - Orçamentárias	45.009.000,00	45.009.000,00	6.040.368,22	16.840.534,30	28.168.465,70
Outras Receitas Intra - Orçamentárias	0,00	0,00	0,00	0,00	0,00
Deduções da Receita	0,00	0,00	-5.105.573,93	-6.603.472,68	6.603.472,68
Total dos Aportes para o RPPS	0,00	0,00	0,00	0,00	0,00
Recursos para Cobertura de Insuficiências Financeiras	0,00	0,00	0,00	0,00	0,00
TOTAL (I)	65.000.000,00	65.000.000,00	6.473.604,60	31.441.113,89	33.558.886,11

DESPESAS	DOTAÇÃO INICIAL	DOTAÇÃO ATUALIZADA	DESPESAS EMPENHADAS		SALDO A EMPENHAR
			No Mês	Até o Mês	
			Valores em R\$1,00		
II - Despesa Previdenciária					
Administração Geral	23.200.000,00	23.200.000,00	250.195,85	4.495.767,03	18.704.232,97
Despesas Correntes	23.160.000,00	23.160.000,00	250.195,85	4.495.767,03	18.664.232,97
Despesas de Capital	40.000,00	40.000,00	0,00	0,00	40.000,00
Previdência Social	35.400.000,00	35.400.000,00	2.465.923,79	9.787.237,72	25.612.762,28
Inativos e Pensionistas	30.000.000,00	30.000.000,00	2.300.145,96	9.016.774,80	20.983.225,20
Outros Benefícios Previdenciários	4.400.000,00	4.400.000,00	165.777,83	614.611,57	3.785.388,43
Compensação Previdenciária do RPPS para o RGPS	0,00	0,00	0,00	0,00	0,00
Outras Despesas Previdenciárias	1.000.000,00	1.000.000,00	0,00	155.851,35	844.148,65
Reserva de Contingência	4.850.000,00	4.850.000,00	0,00	0,00	4.850.000,00
Reserva do RPPS	0,00	0,00	0,00	0,00	0,00
Despesas Previdenciárias Intra - Orçamentárias	1.550.000,00	1.550.000,00	31.411,10	126.443,12	1.423.556,88
TOTAL (II)	65.000.000,00	65.000.000,00	2.747.530,74	14.409.447,87	50.590.552,13
III - Resultado Previdenciário (I - II)	0,00	0,00	3.726.073,86	17.031.666,02	-17.031.666,02

IV - DISPONIBILIDADES FINANCEIRAS DO REGIME PRÓPRIO DE PREVIDÊNCIA SOCIAL		
ESPECIFICAÇÃO	Mês Anterior	Mês da Data Base
Bancos		
Aplicações Financeiras	-111.742,82	7.966.228,50
TOTAL	402.456.245,14	398.241.953,83
	402.344.502,32	406.208.182,33

CARGO	NOME	CRC
Contador		
Controle Interno		



2º BIMESTRE 2018

RESTOS A PAGAR CAMARA

ANO	PROCESSADOS			NÃO PROCESSADOS				
	INSCRIÇÃO	CANCELADO	PAGO	SALDO A PAGAR	INSCRIÇÃO	CANCELADO	PAGO	SALDO A PAGAR
2.017	3.183,96	0,00	0,00	3.183,96	184.821,62	696,55	115.019,30	69.105,77
TOTAL	3.183,96	0,00	0,00	3.183,96	184.821,62	696,55	115.019,30	69.105,77

RESTOS A PAGAR IPREM

ANO	PROCESSADOS			NÃO PROCESSADOS				
	INSCRIÇÃO	CANCELADO	PAGO	SALDO A PAGAR	INSCRIÇÃO	CANCELADO	PAGO	SALDO A PAGAR
2.017	0,00	0,00	0,00	0,00	0,00	0,00	0,00	0,00
TOTAL	0,00	0,00	0,00	0,00	0,00	0,00	0,00	0,00

RESTOS A PAGAR PREFEITURA

ANO	PROCESSADOS			NÃO PROCESSADOS				
	INSCRIÇÃO	CANCELADO	PAGO	SALDO A PAGAR	INSCRIÇÃO	CANCELADO	PAGO	SALDO A PAGAR
2.011	1.201,33	0,00	0,00	1.201,33	0,00	0,00	0,00	0,00
2.012	4.748,61	0,00	0,00	4.748,61	0,00	0,00	0,00	0,00
2.013	173.611,71	0,00	0,00	173.611,71	0,00	0,00	0,00	0,00
2.014	2.139.699,50	0,00	0,00	2.139.699,50	26.107,64	0,00	0,00	26.107,64
2.015	594.992,92	0,00	0,00	594.992,92	0,00	0,00	0,00	0,00
2.016	10.184.110,04	151.343,95	255.917,73	9.776.848,36	2.181.360,13	0,00	0,00	2.181.360,13
2.017	2.350.335,00	0,00	70.858,68	2.279.476,32	1.796.876,47	5.463,85	831.805,26	959.607,36
TOTAL	15.448.699,11	151.343,95	326.776,41	14.970.578,75	4.004.344,24	5.463,85	831.805,26	3.167.075,13

CONSOLIDADO	15.451.883,07	151.343,95	326.776,41	14.973.762,71	4.189.165,86	6.160,40	946.824,56	3.236.180,90
--------------------	----------------------	-------------------	-------------------	----------------------	---------------------	-----------------	-------------------	---------------------



Rafael Tadeu Simões
PREFEITO MUNICIPAL

Carla Cristina
CRC-MG 098.137/0-0
CONTADORA

**ANEXO 14 (art. 13 – L.C. 101/00)
COMPARATIVO DAS METAS BIMESTRAIS DE ARRECADAÇÃO**

MUNICÍPIO: Pouso Alegre

Data Base: 30/04/2018

ÓRGÃO: Poder Executivo


Periodicidade: Bimestral

BIMESTRE	META DE ARRECADAÇÃO	RECEITA ARRECADADA	DIFERENÇA
1º	110.691.275,08	98.603.532,24	112.087.742,84
2º	111.431.910,13	88.245.654,67	223.186.255,46
3º	103.958.229,15		
4º	141.622.888,08		
5º	102.342.298,13		
6º	103.257.992,38		
TOTAL	673.304.592,95	186.849.186,91	858.455.406,04

Observações - Caso a receita arrecadada seja inferior à meta de arrecadação, indicar as medidas adotadas de combate à evasão e à sonegação, da quantidade e valores de ações ajuizadas para cobrança da dívida ativa, bem como da evolução do montante dos créditos tributários passíveis de cobrança administrativa:

NÃO EFETIVAÇÃO DE REPASSES DE RECURSOS VINCULADOS POR PARTE DOS GOVERNO FEDERAL E ESTADUAL, COMPROMETENDO ÀS METAS ESTABELECIDAS.

	NOME	GPI	GRG
Prefeito:	RAFAEL TADEU SIMOES	457.542.766-72	
Controlador:	JULIANA MÁRIS GRACIANO	068.780.126-51	093147/O-0
Controlador Interno:	HAMILTON FERNANDES DE MAGALHAES	001.259.328-12	



Rafael Tadeu Simões
PREFEITO MUNICIPAL

Juliana Máris Graciano
CONTADORA

TRIBUNAL DE CONTAS DO ESTADO DE MINAS GERAIS

Anexo I - Despesa Empenhada

Exercício: 2018

Município: Prefeitura Municipal de Pouso Alegre

**DEMONSTRATIVO DA APLICAÇÃO NA MANUTENÇÃO E DESENVOLVIMENTO DO ENSINO
(ART. 212 DA CF LEIS FEDERAIS Ns. 9.394/96 e 11.494/07, EC 53/06)**

(em R\$)

01 - Receitas (Contabilizadas e demonstradas pelo valor bruto)		
A - Impostos:		
Impostos sobre a Renda retido na fonte - trabalho - principal		2.717.559,82
Imposto sobre a Renda - Retido na Fonte - Outros Rendimentos - Pessoa Física		289.574,17
Imposto sobre a Renda - Retido na Fonte - Outros Rendimentos - Pessoa Jurídica		141.443,01
Imposto sobre a Propriedade Predial e Territorial Urbana - Principal		904.302,68
Imposto sobre a propriedade predial e territorial urbana - Multas e juros		47.094,10
Imposto sobre a propriedade predial territorial urbana - dívida ativa		419.479,57
Imposto sobre a propriedade predial e territorial urbana - dívida ativa - multas e juros		210.290,33
Imposto sobre transmissão "inter vivos" de bens imóveis de direitos reais sobre imóveis - principal		2.745.639,32
Imposto sobre serviços de qualquer natureza - principal		9.429.359,86
Imposto sobre serviços de qualquer natureza - multas e juros		68.618,88
Imposto sobre serviço de qualquer natureza - Dívida ativa		78.450,43
Imposto sobre serviços de qualquer natureza - Dívida ativa - multas e juros		18.849,25
Outros Impostos		0,00
Subtotal		17.070.661,42
B - Transferências Correntes:		
Cota - parte do fundo de participação dos municípios - cota mensal - principal		25.772.674,20
Cota parte do imposto sobre a propriedade territorial rural - Principal		2.032,71
Transferência financeira do ICMS - desoneração - LC N 87/96 - Principal		310.552,32
Cota parte do ICMS - Principal		58.581.159,20
Cota parte do IPVA - Principal		13.669.492,94
Cota parte do IPI - Municípios - Principal		869.488,89
Outras Transferências Correntes		0,00
Subtotal		99.205.400,26
C - Outras Receitas Correntes:		
Receita da Dívida Ativa, Multas e Juros de Outros Impostos		0,00
Subtotal		0,00
D - Transferências de Capital:		
Subtotal		0,00
E - Deduções das Receitas (exceto FUNDEB)		
		0,00
02 - Total das Receitas (A + B + C + D - E)		116.276.061,68
03 - Valor Legal Mínimo (art. 212 da CF)	25%	29.069.015,42
Restos a Pagar Processados		0,00
Restos a Pagar não Processados		0,00
04 - Aplicação na Manutenção e Desenvolvimento Ensino, com a exclusão dos gastos com inativos e pensionistas da área da Educação (§ 1º do art. 6º da IN 13/2008) (Anexo II)	30,16%	35.075.235,97

Juliana Maria Giacino
CRC-MG 093147/O-0
CONTADORA

Rafael Tadeu Simões
PREFEITO MUNICIPAL



TRIBUNAL DE CONTAS DO ESTADO DE MINAS GERAIS

Anexo I-B - Despesa Empenhada

Exercício: 2018

Município: Prefeitura Municipal de Pouso Alegre

**DEMONSTRATIVO DA APLICAÇÃO EM AÇÕES E SERVIÇOS PÚBLICOS DE SAÚDE
(ART. 198, § 2º, III DA CF/88)**

(em R\$)

01 - Receitas		
A - Impostos:		
Impostos sobre a Renda retido na fonte - trabalho - principal		2.717.559,82
Imposto sobre a Renda - Retido na Fonte - Outros Rendimentos - Pessoa Física		289.574,17
Imposto sobre a Renda - Retido na Fonte - Outros Rendimentos - Pessoa Jurídica		141.443,01
Imposto sobre a Propriedade Predial e Territorial Urbana - Principal		904.302,68
Imposto sobre a propriedade predial e territorial urbana - Multas e juros		47.094,10
Imposto sobre a propriedade predial territorial urbana - dívida ativa		419.479,57
Imposto sobre a propriedade predial e territorial urbana - dívida ativa - multas e juros		210.290,33
Imposto sobre transmissão "inter vivos" de bens imóveis de direitos reais sobre imóveis - principal		2.745.639,32
Imposto sobre serviços de qualquer natureza - principal		9.429.359,86
Imposto sobre serviços de qualquer natureza - multas e juros		68.618,88
Imposto sobre serviço de qualquer natureza - Dívida ativa		78.450,43
Imposto sobre serviços de qualquer natureza - Dívida ativa - multas e juros		18.849,25
Subtotal		17.070.661,42
B - Transferências Correntes:		
Cota - parte do fundo de participação dos municípios - cota mensal - principal		25.772.674,20
Cota parte do imposto sobre a propriedade territorial rural - Principal		2.032,71
Transferência financeira do ICMS - desoneração - LC N 87/96 - Principal		310.552,32
Cota parte do ICMS - Principal		58.581.159,20
Cota parte do IPVA - Principal		13.669.492,94
Cota parte do IPI - Municípios - Principal		869.488,89
Subtotal		99.205.400,26
C - Outras Receitas Correntes:		
Subtotal		0,00
D - Transferências de Capital:		
Subtotal		0,00
E - Deduções das Receitas (exceto FUNDEB)		0,00
02 - Total das Receitas (A + B + C + D - E)		116.276.061,68
03 - Valor Legal de Aplicações em Ações e Serviços de Saúde	15%	17.441.409,25
04 - Restos a Pagar Não Processados de Exercícios Anteriores Processados no Exercício Atual		158.341,14
05 - Aplicação no Exercício (Total do Anexo II-B)	16,85%	19.593.602,35

Juliana M. G. Graciano
CRC-MG 013147/O-0
CONTÁBIL

Rafael Tadeu Simões
PREFEITO MUNICIPAL



TRIBUNAL DE CONTAS DO ESTADO DE MINAS GERAIS

Anexo III - Despesa Empenhada

Exercício: 2018

Município: Prefeitura Municipal de Pouso Alegre

FUNDO DE MANUTENÇÃO E DESENVOLVIMENTO DA EDUCAÇÃO BÁSICA E DE VALORIZAÇÃO DOS PROFISSIONAIS DA EDUCAÇÃO - FUNDEB DEMONSTRATIVO DOS RECURSOS RECEBIDOS E SUA APLICAÇÃO

(em R\$)

01 - RECURSOS:

A - Transferências Multigovernamentais:

1758011100 - Transferências de recursos do fundo de manutenção e desenvolvimento da educação básica e de valorização dos profissionais da educação FUNDEB - Principal	19.366.706,20
---	---------------

B - Receitas de Aplicações Financeiras (art. 20, parágrafo único, Lei Federal nº 11.494/07)

1321001100 - Remuneração de depósitos bancários - Principal	125.853,19
---	------------

TOTAL DO ITEM 01:

19.492.559,39

02 - APLICAÇÃO NA EDUCAÇÃO BÁSICA PÚBLICA:

Função / Sub-Função / Programa	Especificação	Despesa
12.361.0004	EDUCAÇÃO NO CRESCIMENTO HUMANITÁRIO	15.088.965,14
TOTAL (Corresponderá ao somatório dos comprovantes de despesas organizados de acordo com as alíneas a e b, artigo 15, desta Instrução, com a exclusão dos gastos com inativos e pensionistas da área da Educação e das despesas empenhadas e não liquidadas, inscritas em restos a pagar sem disponibilidades de caixa ao final do exercício (§ 4º do art. 5º da IN 13/2008 c/c § 1º do art. 6º da IN 13/2008).		15.088.965,14
Restos a Pagar Processados		0,00
Restos a Pagar não Processados		0,00
TOTAL:		15.088.965,14
GASTOS COM PROFISSIONAIS DO MAGISTÉRIO DA EDUCAÇÃO BÁSICA:		
Receita Total do Fundo (Anexo III, Item 01)		19.492.559,39
Valor Legal Mínimo	60%	11.695.535,63
Valor Aplicado	77,41%	15.088.965,14

Juliana Maria Graciano
CRC MG 093.4979-0

Rafael Tadeu Simões
PREFEITO MUNICIPAL

