




**POUSO ALEGRE, 23 DE FEVEREIRO DE 2018.**

**OFÍCIO GAPREF Nº 49/18**

Senhor Presidente,

Encaminho às mãos de Vossa Excelência, para arquivo dessa Casa de Leis, uma via original do relatório referente à Prestação de Contas do Terceiro Quadrimestre de 2017, conforme determina o art. 9º, § 4º, da Lei Complementar nº 101/2000, sendo que a audiência será realizada nessa Casa no próximo dia 28/02/2018, às 15h.

Com expressões de estima,

  
**José Dimas da Silva Fonseca**  
Chefe de Gabinete

Excelentíssimo Senhor  
Leandro de Moraes Pereira  
Presidente da Câmara Municipal  
POUSO ALEGRE – MG



**PREFEITURA MUNICIPAL DE POUSO ALEGRE/ MG**  
**SECRETARIA MUNICIPAL DE FINANÇAS**

**MUNICÍPIO DE POUSO ALEGRE – MG**

**PRESTAÇÃO DE CONTAS**

**3º QUADRIMESTRE DE 2017**

Anexo 1	Relatório de Gestão Fiscal – Poder Legislativo	Pág. 01 e 02
Anexo 1	Relatório de Gestão Fiscal – Poder Executivo	Pág. 03
Anexo 2	Despesa Total com Pessoal – Poder Legislativo	Pág. 04
Anexo 3	Despesa Total com Pessoal – Poder Executivo	Pág. 05
Anexo 5	Receita Corrente Líquida – Relatório Consolidado do Município	Pág. 06
Anexo 6	Relatório Resumido da Execução Orçamentária - Relatório Consolidado do Município	Pág. 07 a 10
Anexo 7	Demonstrativo da Execução das Despesas por Função e Subfunção – Relatório Consolidado do Município	Pág. 11 a 16
Anexo 9	Demonstrativo dos Resultados Primário e Nominal – Relatório Consolidado do Município	Pág. 17 a 19
Anexo 8	Demonstrativo de Receitas e Despesas do RPPS	Pág. 20
Anexo 10	Demonstrativo de Restos a Pagar	Pág. 21 e 22
Anexo 14	Comparativo das Metas Bimestrais de Arrecadação – Relatório Consolidado do Município	Pág. 23
Anexo 1	Demonstrativo da Aplicação na Manutenção e Desenvolvimento do Ensino	Pág. 24
Anexo I B	Demonstrativo da Aplicação nas Ações e Serviços Públicos de Saúde	Pág. 25
Anexo III	Fundo de Manutenção e desenvolvimento da Educação básica e de valores dos profissionais da educação	Pág. 26

  
**Rafael Tadeu Simões**  
PREFEITO MUNICIPAL



ANEXO 1 (arts. 54 e 55 - L.C. 101/00)  
RELATÓRIO DE GESTÃO FISCAL

Data Base: 31/12/2017  
Periodicidade: Quadrimestral

MUNICÍPIO: Pouso Alegre  
ÓRGÃO: Poder Legislativo  
Data/hora de geração do relatório: 19/02/18 14:45

I - COMPARATIVOS				Valores em Reais	
	janeiro/2016 a dezembro/2016	janeiro/2017 a dezembro/2017			
	R\$	R\$	%	R\$	%
Receita Corrente Líquida do Município	438.801.133,72	466.487.407,09			
1 - Despesa Total com Pessoal	9.162.682,64	9.731.309,38	2,09		2,09
Limite 90% (§ 1º, inciso II, art. 59)	23.695.261,22	25.190.319,98	5,40		5,40
Limite Prudencial 95% (Parágrafo único, art. 22)	25.011.664,62	26.589.782,20	5,70		5,70
Limite Legal (art. 20)	26.328.068,02	27.989.244,43	6,00		6,00
Excesso a Regularizar (art. 20)					
II - INDICAÇÃO DAS MEDIDAS ADOTADAS OU A ADOTAR (caso ultrapasse os limites acima):					
III - DEMONSTRATIVOS a serem informados em 31/12/2017					
1 - Disponibilidades Financeiras em 31/12/2017				R\$	
Caixa					0,00
Bancos - Recursos Não Vinculados					923.368,33
Bancos - Recursos Vinculados					0,00
Aplicações Financeiras - Recursos Não Vinculados					0,00
Aplicações Financeiras - Recursos Vinculados					0,00
Subtotal					923.368,33
(-) Deduções:					
Valores compromissados até 31/12/2017					122.928,43
Total de Disponibilidades (A)					800.439,90
Inscrição de Restos a Pagar Não Processados (B)					264.666,97
Total das Disponibilidades Líquidas antes da Inscrição de Restos a Pagar Não Processados (C = A + B)					1.065.106,87



Rafael Tadeu Simões  
PREFEITO MUNICIPAL

*[Handwritten signature]*

*[Handwritten signature]*

*[Handwritten signature]*

*[Handwritten signature]*


**ANEXO 1 (arts. 54 e 55 - L.C. 101/00)**  
**RELATÓRIO DE GESTÃO FISCAL**


MUNICÍPIO: Pouso Alegre  
 ÓRGÃO: Poder Legislativo

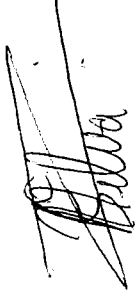
Data Base: 31/12/2017  
 Periodicidade: Quadrimestral

Data/hora de geração do relatório: 19/02/18 14:45

III - DEMONSTRATIVOS a serem informados em 31/12/2017	
2 - Incrições de Restos a Pagar	
a - Processados	117.352,84
b - Não Processados	264.666,97
Total das Incrições (a + b)	382.019,81
c - RP Vinculados	0,00
d - RP Não Vinculados	382.019,81
Total das Incrições (c + d)	382.019,81
e - Despesas não inscritas por falta de disponibilidade de caixa, cujos empenhos foram cancelados	0,00
Disponibilidades Financeiras Líquidas antes da Incrição de Restos a Pagar Não Processados	1.065.106,87
3 - Serviços de Terceiros (art. 72 L. C. 101/00)	
Exercício Atual	R\$ 0,00 % RCL 0,00
Presidente da Câmara:	<b>NOME</b> LEANDRO DE MORAIS PEREIRA <b>CPF</b> 089.188.246-45 <b>CRC</b>
Contador:	Maria de Nazareth de Sousa Santos 430.694.956-72 43860/0
Controlador Interno:	NICHOLAS FERREIRA DA SILVA 065.720.706-38

  
**Rafael Tadeu Simões**  
 PREFEITO MUNICIPAL

  
**Maria Nazareth S. Santos**  
 Matrícula 102  
 Chefe de Finanças e Orçamento







RGF-Anexo 01 | Tabela 1.0 - Demonstrativo da Despesa com Pessoal

Despesa com Pessoal	Despesa Executada com Pessoal	
	Despesas Executadas - Últimos 12 Meses	Despesas Executadas - Últimos 12 Meses
	DESPESAS LIQUIDADAS (a)	DESPESAS INSCRITAS EM RESTOS A PAGAR NÃO PROCESSADOS (b)
<b>Despesa com Pessoal (Últimos 12 Meses)</b>	-	-
<b>DESPESA BRUTA COM PESSOAL (I)</b>	221.140.048,17	0,00
Pessoal Ativo	192.414.570,75	
Pessoal Inativo e Pensionistas	28.725.477,42	
Outras Despesas de Pessoal decorrentes de Contratos de Terceirização (§ 1º do art. 18 da LRF)		
<b>DESPESAS NÃO COMPUTADAS (§ 1º do art. 19 da LRF) (II)</b>	26.921.928,29	0,00
Indenizações por Demissão e Incentivos à Demissão Voluntária		
Decorrentes de Decisão Judicial de Período Anterior ao da Apuração	1.641.893,77	
Despesas de Exercícios Anteriores de Período Anterior ao da Apuração	337,86	
Inativos e Pensionistas com Recursos Vinculados	25.279.696,66	
<b>DESPESA LÍQUIDA COM PESSOAL (III) = (I - II)</b>	194.218.119,88	0,00

RGF-Anexo 01 | Tabela 1.0 - Demonstrativo da Despesa com Pessoal

DTP e Apuração do Cumprimento do Limite Legal	DTP e Apuração do Cumprimento do Limite Legal	
	Valor	% sobre a RCL Ajustada
<b>DTP e Apuração do Cumprimento do Limite Legal</b>		
RECEITA CORRENTE LÍQUIDA - RCL (IV)	466.487.407,09	
(-) Transferências Obrigatórias da União Relativas às Emendas Individuais (V) (§13º art. 166 da CF)	0,00	
<b>= RECEITA CORRENTE LÍQUIDA AJUSTADA (VI)</b>	466.487.407,09	
<b>DESPESA TOTAL COM PESSOAL - DTP (VII) = (IIIa + IIIb)</b>	194.218.119,88	41,63
<b>LIMITE MÁXIMO (VIII) (incisos I, II e III, art. 20 da LRF)</b>	251.903.199,83	54,00
<b>LIMITE PRUDENCIAL (IX) = (0,95 x VIII) (parágrafo único do art. 22 da LRF)</b>	239.308.039,84	51,30
<b>LIMITE DE ALERTA (X) = (0,90 x VIII) (inciso II do §1º do art. 59 da LRF)</b>	226.712.879,85	48,80

RGF-Anexo 01 | Tabela 1.0 - Demonstrativo da Despesa com Pessoal

Notas Explicativas	Valores
	31/12/2017
Notas Explicativas	
Notas Explicativas	

*Julio Cesar da Silva Tavares*  
Secretário de Administração e Finanças

*Rafael Tadeu Simões*  
PREFEITO MUNICIPAL

*Juliana Maria Graciano*  
CRC-MG 095.147/6-0  
CONTADORA



00.76.87/16  
 PREFEITURA MUNICIPAL DE POUSO ALEGRE  
 SECRETARIA MUNICIPAL DE ADM. E FINANÇAS  
 ORIGEM: 200000000000000000000000  
 DATA: 20/10/2018  
 ASS: [assinatura]

**MUNICIPIO DE POUSO ALEGRE**  
**CAMARA MUNICIPAL DE POUSO ALEGRE**  
 Sistema de Informações Municipais

001/001  
 Opção: 3118

**TRIBUNAL DE CONTAS DO ESTADO DE MINAS GERAIS**

ANEXO 2 ( § 2º, arts. 18 e 22, L. C. 101 / 00 )

**DESPESA TOTAL COM PESSOAL**

**PODER LEGISLATIVO**

Período : Dezembro de 2017

DESPESA TOTAL	MESES DO EXERCICIO												VALORES EM R\$1,00
	JAN/17	FEV/17	MAR/17	ABR/17	MAI/17	JUN/17	JUL/17	AGO/17	SET/17	OCT/17	NOV/17	DEC/17	
Vencimentos e Vantagens Fixas	385.575,78	432.667,33	438.708,31	452.074,15	461.519,15	614.515,57	455.619,97	468.587,94	433.640,90	447.720,74	664.243,21	453.883,43	5.704.756,48
Inativos	0,00	0,00	0,00	0,00	0,00	0,00	0,00	0,00	0,00	0,00	0,00	0,00	0,00
Pensionistas	0,00	0,00	0,00	0,00	0,00	0,00	0,00	0,00	0,00	0,00	0,00	0,00	0,00
Subsídios dos Vereadores	143.685,90	143.685,90	143.685,90	143.685,90	143.685,90	215.528,85	143.685,90	143.685,90	143.685,90	143.685,90	215.528,85	143.685,90	1.667.916,70
Obrigações Patronais	43.070,94	54.720,71	53.417,58	53.517,17	53.505,79	53.403,81	49.686,38	49.482,59	49.482,59	49.482,59	49.482,59	96.579,83	655.834,37
Repasso Patronal ao RPPS	82.803,83	86.214,34	87.465,48	88.059,29	100.129,19	94.428,32	95.692,25	96.946,22	97.596,95	96.703,82	96.109,99	193.488,15	1.215.637,83
Sentenças Judiciais	0,00	0,00	0,00	0,00	0,00	0,00	0,00	0,00	0,00	0,00	0,00	0,00	0,00
Outras Desp de Pessoal	0,00	17.915,76	17.845,51	17.494,23	21.772,14	21.695,05	25.194,10	25.954,10	20.000,23	30.176,89	31.062,47	58.053,52	287.164,00
Despesas de Exercícios Anteriores	0,00	0,00	0,00	0,00	0,00	0,00	0,00	0,00	0,00	0,00	0,00	0,00	0,00
SOMA	655.136,45	735.204,04	739.122,78	754.830,74	780.612,17	999.571,40	769.880,60	782.656,75	744.406,57	767.769,94	1.056.427,11	945.690,83	9.731.309,38
(-) EXCLUSOES													
Indenizacao por Demissao	0,00	0,00	0,00	0,00	0,00	0,00	0,00	0,00	0,00	0,00	0,00	0,00	0,00
Incentivos a Demissao Voluntaria	0,00	0,00	0,00	0,00	0,00	0,00	0,00	0,00	0,00	0,00	0,00	0,00	0,00
Sentenças Judiciais Anteriores	0,00	0,00	0,00	0,00	0,00	0,00	0,00	0,00	0,00	0,00	0,00	0,00	0,00
Inativos e Pensionistas com Fonte Recursos Próprios	0,00	0,00	0,00	0,00	0,00	0,00	0,00	0,00	0,00	0,00	0,00	0,00	0,00
Despesas de Exercícios Anteriores	0,00	0,00	0,00	0,00	0,00	0,00	0,00	0,00	0,00	0,00	0,00	0,00	0,00
SOMA	0,00	0,00	0,00	0,00	0,00	0,00	0,00	0,00	0,00	0,00	0,00	0,00	0,00
DESPESA TOTAL COM PESSOAL	655.136,45	735.204,04	739.122,78	754.830,74	780.612,17	999.571,40	769.880,60	782.656,75	744.406,57	767.769,94	1.056.427,11	945.690,83	9.731.309,38

PRESIDENTE DA CAMARA	CARGO		NOME		CRC	
Contador	ADRIANO CESAR PEREIRA BRAGA					
Controlador Interno	MARIA NAZARETH DE SOUSA SANTOS					
	NICHOLAS FERREIRA DA SILVA				43860/0-1	



*Rafael Tadeu Simões*  
 PREFEITO MUNICIPAL

*Maria Nazareth S. Sautios*  
 Maria Nazareth S. Sautios  
 Matrícula 102  
 Chefe de Finanças e Orçamento

**Prefeitura Municipal de Pouso Alegre**  
**RELATÓRIO PARA ANÁLISE DA DESPESA COM PESSOAL**  
**(Art. 18, § 2º - LC 101/00)**

**Despesa Liquidada**


**Mês de Referência - Dezembro/2017**

GUO: PODER EXECUTIVO SIACE

19/02/2018 13:48  
 Página 1 de 1


DESPESA COM PESSOAL	MESES DO EXERCÍCIO MÓVEL												TOTAL
	Jan/2017	Fev/2017	Mar/2017	Abr/2017	Mai/2017	Jun/2017	Jul/2017	Ago/2017	Sep/2017	Out/2017	Nov/2017	Dez/2017	
Vencimentos e Vantagens Inativos	11.624.367,61	10.482.448,99	11.320.393,03	12.693.617,21	12.400.293,30	13.015.009,36	16.703.044,72	12.460.437,69	12.202.805,85	12.550.288,87	12.344.744,85	18.205.171,77	186.052.603,27
Pensionistas	1.376.274,63	1.397.302,26	1.420.477,57	1.461.690,34	1.676.312,66	2.448.498,72	1.661.339,71	1.694.894,53	1.727.205,91	1.773.744,30	2.672.974,86	1.836.474,45	21.146.188,84
Obrigações Patronais	306.314,84	307.642,93	304.563,31	308.544,34	317.466,87	487.645,11	312.618,87	324.040,36	321.163,71	326.985,53	491.369,04	327.140,91	4.133.506,72
Sentenças Judiciais do Pessoal	2.489.050,80	2.818.412,29	2.818.586,92	2.834.905,32	2.739.212,89	2.814.670,59	2.788.825,38	2.796.008,46	2.857.308,66	2.817.810,14	2.998.111,98	5.989.066,45	36.361.957,48
Outros Benefícios Previdenciários	226.665,78	250.151,72	153.874,22	193.507,87	265.039,07	102.645,84	156.522,57	180.804,11	12.775,03	62.057,62	12.775,81	25.274,03	1.641.893,77
<b>DESPESA BRUTA COM PESSOAL (I)</b>	<b>16.130.393,10</b>	<b>15.147.704,72</b>	<b>15.932.224,10</b>	<b>17.605.625,90</b>	<b>17.590.482,82</b>	<b>16.872.828,30</b>	<b>21.781.230,36</b>	<b>17.752.230,21</b>	<b>17.128.193,76</b>	<b>17.788.114,95</b>	<b>16.673.856,30</b>	<b>26.747.363,65</b>	<b>221.140.046,17</b>
Sentenças Judiciais Anteriores	226.665,78	250.151,72	153.874,22	193.507,87	265.039,07	102.645,84	156.522,57	180.804,11	12.775,03	62.057,62	12.775,81	25.274,03	1.641.893,77
Inativos e Pensionistas com Recursos Vinculados	1.882.589,47	1.704.945,19	1.725.040,88	1.768.234,69	1.996.769,53	2.933.143,83	1.973.856,68	2.018.934,89	2.048.369,62	2.100.729,83	3.164.364,70	2.162.615,36	25.279.696,66
Despesa de Exercício Anterior	0,00	0,00	0,00	0,00	337,86	0,00	0,00	0,00	0,00	0,00	0,00	0,00	337,86
<b>DESPESAS NÃO COMPUTADAS (II)</b>	<b>1.909.255,25</b>	<b>1.955.096,91</b>	<b>1.878.915,10</b>	<b>1.961.742,55</b>	<b>2.262.146,46</b>	<b>3.035.789,77</b>	<b>2.130.481,25</b>	<b>2.199.639,00</b>	<b>2.061.144,65</b>	<b>2.162.787,45</b>	<b>3.177.140,51</b>	<b>2.167.889,39</b>	<b>26.921.928,29</b>
<b>DESPESA LÍQUIDA C/PESSOAL (III) = (I - II)</b>	<b>14.221.137,85</b>	<b>13.192.607,81</b>	<b>14.073.309,00</b>	<b>15.643.883,35</b>	<b>15.288.336,36</b>	<b>13.837.038,53</b>	<b>19.660.749,11</b>	<b>15.562.891,21</b>	<b>15.067.049,11</b>	<b>15.625.327,50</b>	<b>13.496.515,79</b>	<b>24.559.474,26</b>	<b>194.218.119,88</b>


APURAÇÃO DO LIMITE LEGAL	
DESPESA TOTAL COM PESSOAL - DTP	194.218.119,88
RECEITA CORRENTE LÍQUIDA - RCL	466.487.407,09
DTP SOBRE RCL (%)	41,63

  
**Rafael Tadeu Simões**  
 PREFEITO MUNICIPAL



**Rafael Tadeu Simões**  
 PREFEITO MUNICIPAL

  
**Júlio César do Silva Torres**  
 Secretário de Administração e Finanças

  
**Juliano Maria Giaciano**  
 CRC-MG 093.370/0-0  
 CONTADOR

RELATÓRIO RESUMIDO DA EXECUÇÃO ORÇAMENTÁRIA  
DEMONSTRATIVO DA RECEITA CORRENTE LÍQUIDA  
ORÇAMENTOS FISCAL E DA SEGURIDADE SOCIAL

19/02/2018 13:49

Página 1 de 1

Janeiro/2017 à Dezembro/2017

RREO - Anexo III (LRF Art. 53, inciso I)

R\$ 1,00

EVOLUÇÃO DA RECEITA REALIZADA NOS ÚLTIMOS 12 MESES

ESPECIFICAÇÃO	EVOLUÇÃO DA RECEITA REALIZADA NOS ÚLTIMOS 12 MESES												Total (Últimos 12 Meses)	Previsão Atualizada 2017	
	Jan/2017	Fev/2017	Mar/2017	Abr/2017	Mai/2017	Jun/2017	Jul/2017	Ago/2017	Sep/2017	Out/2017	Nov/2017	Dez/2017			
RECEITAS CORRENTES (I)	50.313.643,84	47.289.790,00	41.577.259,34	37.851.320,43	38.070.334,53	41.434.700,95	44.890.315,04	38.910.681,79	60.079.531,02	41.093.256,91	40.646.671,95	55.453.705,19	57.542.220,99	57.542.220,99	552.399.427,78
RECEITA TRIBUTÁRIA	4.233.149,89	3.464.674,39	3.364.140,47	4.023.380,43	4.004.103,46	4.347.511,64	4.336.164,90	4.705.896,99	17.357.044,91	6.637.075,81	6.182.604,81	7.069.332,29	69.725.070,99	69.725.070,99	73.432.000,00
IPTU	197.050,00	134.797,93	162.848,65	155.775,97	161.586,27	132.894,23	123.790,59	657.133,18	10.278.328,57	1.989.956,56	1.111.658,77	1.016.238,79	16.722.945,61	16.722.945,61	20.000.000,00
ISS	2.164.482,26	2.014.722,08	1.730.385,91	2.132.174,33	2.155.676,39	2.355.802,23	2.338.490,04	2.414.041,00	2.362.706,04	2.424.845,55	2.552.123,45	2.731.970,86	27.377.480,17	27.377.480,17	25.000.000,00
ITBI	533.749,51	520.336,61	474.824,96	474.824,96	474.824,96	474.824,96	474.824,96	474.824,96	474.824,96	474.824,96	474.824,96	474.824,96	474.824,96	474.824,96	8.000.000,00
IRR.F.	990.774,00	474.824,96	647.142,97	693.149,70	785.400,69	847.771,73	749.580,64	719.397,88	766.390,76	838.430,91	764.237,74	638.589,00	9.983.680,08	9.983.680,08	7.500.000,00
OUTRAS RECEITAS TRIBUTARIAS	346.979,09	320.390,82	373.022,06	314.014,58	282.197,28	175.137,26	163.275,66	289.759,35	3.166.044,97	523.127,98	524.469,45	1.305.572,02	7.782.370,54	7.782.370,54	12.932.000,00
RECEITAS DE CONTRIBUIÇÕES	2.209.927,12	1.422.368,44	1.354.688,09	1.475.721,88	1.597.658,06	1.481.863,95	2.160.807,33	1.492.407,88	1.672.628,50	1.506.648,12	916.412,66	1.534.037,22	19.114.139,23	19.114.139,23	27.246.691,93
RECEITA PATRIMONIAL	4.506.565,39	7.291.993,28	3.549.563,82	1.864.915,37	3.082.604,73	4.509.676,11	7.803.315,42	3.831.925,70	4.507.848,77	2.326.430,89	3.138.121,17	4.588.595,44	50.893.756,09	50.893.756,09	19.042.200,00
RECEITA DE SERVIÇOS	0,00	0,00	0,00	0,00	3.411,73	119.517,16	175.483,14	276.096,62	208.382,39	191.159,25	209.280,46	179.044,84	1.362.275,59	1.362.275,59	5.093.400,00
TRANSFERÊNCIAS CORRENTES	38.859.327,39	34.804.517,75	32.447.065,65	30.400.571,87	28.852.754,84	30.574.772,78	30.015.519,15	28.266.130,65	35.658.100,04	29.377.495,34	29.735.979,16	41.565.118,25	390.757.412,67	390.757.412,67	395.373.135,95
COTA-PARTE DO FPM	5.927.771,49	7.599.243,55	4.761.694,39	5.736.667,50	6.007.259,13	5.997.843,11	7.744.138,88	5.353.561,14	4.039.288,61	4.999.173,46	5.142.000,01	9.893.497,09	73.602.118,55	73.602.118,55	72.500.000,00
COTA-PARTE DO ICMS	12.491.290,84	10.682.070,54	11.678.224,63	12.055.596,67	11.003.718,86	13.136.655,37	10.418.630,19	11.732.747,31	15.800.421,89	13.770.602,74	13.403.511,57	15.214.501,90	151.469.952,31	151.469.952,31	110.000.000,00
COTA-PARTE DO IPVA	9.686.739,23	3.636.441,40	4.018.920,75	1.301.141,41	1.104.070,65	1.239.854,90	716.409,47	470.093,68	337.089,81	326.305,53	234.028,49	169.979,37	23.241.114,69	23.241.114,69	26.000.000,00
COTA-PARTE DO ITR	3.616,31	1.089,75	346,27	721,52	2.251,41	119.517,16	175.483,14	276.096,62	208.382,39	191.159,25	209.280,46	179.044,84	1.362.275,59	1.362.275,59	100.000,00
TRANSFERÊNCIAS DA LC 87/1986	69.994,02	69.994,02	69.994,02	69.994,02	69.994,02	69.994,02	69.994,02	69.994,02	69.994,02	69.994,02	69.994,02	69.994,02	69.994,02	69.994,02	690.000,00
TRANSFERÊNCIAS DO FUNDEB	5.530.187,72	4.309.403,94	4.149.188,07	3.997.393,65	4.036.102,56	4.038.452,89	3.771.593,48	3.762.198,18	3.815.465,65	3.527.510,92	3.760.397,68	4.272.889,71	49.000.762,04	49.000.762,04	47.527.000,00
OUTRAS TRANSFERÊNCIAS CORRENTES	5.149.828,78	8.506.294,55	7.768.700,62	7.239.087,10	6.069.358,01	6.087.701,22	7.293.631,47	6.976.078,12	11.504.166,37	6.830.105,18	7.125.497,16	11.942.868,97	92.493.297,45	92.493.297,45	138.556.135,95
OUTRAS RECEITAS CORRENTES	333.674,05	306.246,14	861.331,31	286.730,90	460.801,91	401.159,31	399.055,10	538.293,95	475.488,41	854.447,50	464.263,69	617.586,15	5.899.566,42	5.899.566,42	32.221.000,00
DEDUÇÕES (II)	7.445.748,19	5.352.404,81	5.745.113,53	6.935.451,93	7.480.065,29	5.217.471,40	4.503.002,47	4.743.513,19	4.848.077,92	5.732.501,58	7.541.898,68	5.509.563,93	71.054.819,30	71.054.819,30	51.223.000,00
CONTRIB. PLANO PREV. SERVIDOR	1.847.897,14	872.090,83	894.980,70	875.395,90	937.940,11	890.439,59	1.006.004,90	965.682,65	927.026,84	946.800,60	940.021,74	981.499,55	11.905.760,55	11.905.760,55	10.025.000,00
COMP. FINANC. REGIMES PREV.	0,00	0,00	0,00	0,00	0,00	0,00	0,00	0,00	0,00	0,00	0,00	0,00	0,00	0,00	100.000,00
DEDUC. REC. FORMAÇÃO FUNDEB	5.664.547,15	4.428.306,12	4.130.622,75	3.862.763,36	3.765.541,46	4.117.970,67	3.199.468,43	3.535.306,55	3.600.487,26	3.884.063,88	3.802.750,27	4.511.905,19	48.704.621,29	48.704.621,29	41.098.000,00
DEMAS DEDUC. REC. CORRENTE	133.313,90	51.017,86	719.510,08	2.197.302,47	2.756.584,72	209.061,14	297.531,14	242.523,99	120.563,82	901.637,08	2.798.126,67	16.259,19	10.444.432,06	10.444.432,06	0,00
RCL (III) = (I - II)	42.867.895,65	41.937.385,19	35.832.155,81	30.916.868,50	30.521.268,24	35.217.229,55	40.397.312,57	34.167.168,60	55.231.453,10	35.360.765,35	33.104.773,27	49.944.141,26	465.467.407,09	465.467.407,09	501.175.427,78

Fonte:



*Julio Cesar da Silva Tavares*  
Secretário de Administração e Finanças

*Rafael Tadeu Simões*  
PREFEITO MUNICIPAL

*Juliana Mendes Graciano*  
CRC-MG 0938 47/0-0  
CONTADORA



**RELATÓRIO RESUMIDO DA EXECUÇÃO ORÇAMENTÁRIA  
BALANÇO ORÇAMENTÁRIO**

**ORÇAMENTOS FISCAL E DA SEGURIDADE SOCIAL**

Novembro a Dezembro / 2017 - 6º Bimestre

RREO - ANEXO I (LRF, Art. 52, Inciso I - alíneas 'a' e 'b' do inciso II e §º)

R\$ 1,00

RECEITAS	PREVISÃO INICIAL	PREVISÃO ATUALIZADA (a)	RECEITAS REALIZADAS			SALDO A REALIZAR (a - c)
			No Bimestre (b)	% (b / a)	Até o Bimestre (c)	
<b>RECEITAS (EXCETO INTRA-ORÇAMENTÁRIAS) (f)</b>	515.080.122,00	529.331.550,16	89.315.075,91	16,87	487.650.510,89	41.681.039,27
<b>RECEITAS CORRENTES</b>	503.621.622,00	511.300.427,78	84.970.435,82	16,62	478.393.167,64	32.907.260,14
RECEITA TRIBUTÁRIA	73.432.000,00	73.432.000,00	13.251.928,10	18,05	69.725.070,99	3.706.929,01
Impostos	60.500.000,00	60.500.000,00	11.421.886,63	18,88	61.942.700,45	-1.442.700,45
TAXAS	12.932.000,00	12.932.000,00	1.830.041,47	14,15	7.782.370,54	5.149.629,46
RECEITA DE CONTRIBUIÇÃO	23.382.993,00	27.246.691,93	2.450.449,88	8,99	19.114.139,23	8.132.552,70
CONTRIBUIÇÕES SOCIAIS	10.025.000,00	10.025.000,00	1.921.521,29	19,17	11.905.780,55	-1.880.760,55
CONTRIBUIÇÃO PARA CUSTEIO DO SERVIÇO DE ILUMINAÇÃO PÚBLICA	13.357.993,00	17.221.691,93	528.928,59	3,07	7.208.378,68	10.013.313,25
RECEITA PATRIMONIAL	19.042.200,00	19.042.200,00	4.911.330,75	25,79	40.239.324,03	-21.197.124,03
Aluguéis	650.000,00	650.000,00	2.453,27	0,38	458.475,19	191.524,81
RECEITAS DE VALORES MOBILIÁRIOS	18.192.200,00	18.192.200,00	4.644.059,86	25,53	39.311.309,07	-21.119.109,07
OUTRAS RECEITAS DE CONCESSÕES E PERMISSÕES	200.000,00	200.000,00	264.817,62	132,41	469.539,77	-269.539,77
RECEITAS DE SERVIÇOS	5.083.400,00	5.083.400,00	388.335,30	7,64	1.362.275,59	3.721.124,41
TRANSFERÊNCIAS CORRENTES	350.460.029,00	354.275.135,85	62.986.541,95	17,78	342.052.791,38	12.222.344,47
TRANSFERÊNCIAS INTERGOVERNAMENTAIS	333.661.400,00	337.476.506,85	62.608.082,04	18,55	340.823.589,59	-3.347.082,74
TRANSFERÊNCIAS INSTITUIÇÕES PRIVADAS	1.000,00	1.000,00	33.505,91	3.350,59	102.695,71	-101.695,71
TRANSFERÊNCIAS DE CONVÊNIOS	16.797.629,00	16.797.629,00	344.954,00	2,05	1.126.506,08	15.671.122,92
OUTRAS RECEITAS CORRENTES	32.221.000,00	32.221.000,00	981.849,84	3,05	5.899.586,42	26.321.433,58
MULTAS E JUROS DE MORA	6.806.000,00	6.806.000,00	593.086,41	8,71	3.397.504,45	3.408.495,55
INDENIZAÇÕES E RESTITUIÇÕES	1.106.000,00	1.106.000,00	12.950,91	1,17	56.249,87	1.049.750,13
RECEITA DA DÍVIDA ATIVA	5.501.000,00	5.501.000,00	116.747,50	2,12	985.282,74	4.515.717,26
RECEITAS DIVERSAS	18.808.000,00	18.808.000,00	259.065,02	1,38	1.460.529,36	17.347.470,64
<b>RECEITA DE CAPITAL</b>	11.458.500,00	18.031.122,38	4.344.640,09	24,10	9.257.343,25	8.773.779,13
OPERAÇÕES DE CRÉDITO	100.000,00	6.672.622,38	4.215.940,09	63,18	9.123.061,52	-2.450.439,14
OPERAÇÕES DE CRÉDITO INTERNAS	100.000,00	6.672.622,38	4.215.940,09	63,18	9.123.061,52	-2.450.439,14
ALIENAÇÃO DE BENS	51.000,00	51.000,00	0,00	0,00	5.581,73	45.418,27
Alienação de Bens Móveis	1.000,00	1.000,00	0,00	0,00	0,00	1.000,00
ALIENAÇÃO DE BENS IMÓVEIS	50.000,00	50.000,00	0,00	0,00	5.581,73	44.418,27
TRANSFERÊNCIAS DE CAPITAL	11.307.500,00	11.307.500,00	128.700,00	1,14	128.700,00	11.178.800,00



*Juliana Mendes Fraciano*  
CRC-MG 093347/0-0  
CONTADORIA

*Julio Cesar da Silva Soares*  
Secretário de Administração e Financeiro

*Rafael Tadeu Simões*  
PREFEITO MUNICIPAL

**RELATÓRIO RESUMIDO DA EXECUÇÃO ORÇAMENTÁRIA**  
**BALANÇO ORÇAMENTÁRIO**  
**ORÇAMENTOS FISCAL E DA SEGURIDADE SOCIAL**  
 Novembro a Dezembro / 2017 - 6º Bimestre

RREO - ANEXO I (LRF, Art. 52 Inciso I - alíneas 'a' e 'b' do inciso II e §1º)

R\$ 1,00

RECEITAS	PREVISÃO INICIAL	PREVISÃO ATUALIZADA (a)	RECEITAS REALIZADAS			SALDO A REALIZAR (a - c)	
			No Bimestre (b)	% (b/a)	Até o Bimestre (c)		% (c/a)
TRANSFERÊNCIAS INTERGOVERNAMENTAIS	6.430.500,00	6.430.500,00	0,00	0,00	0,00	6.430.500,00	
TRANSFERÊNCIAS DE CONVÊNIOS	4.877.000,00	4.877.000,00	128.700,00	2,64	128.700,00	4.748.300,00	
RECEITAS (INTRA-ORÇAMENTÁRIAS) (II)	33.110.000,00	33.110.000,00	5.611.070,24	16,95	34.641.848,89	-1.531.848,89	
<b>SUBTOTAL DAS RECEITAS (III) = (I + II)</b>	<b>548.190.122,00</b>	<b>562.441.550,16</b>	<b>94.926.146,15</b>	<b>16,88</b>	<b>522.292.359,78</b>	<b>40.149.190,38</b>	
<b>OPERAÇÕES DE CRÉDITO / REFINANCIAMENTO (IV)</b>	<b>0,00</b>	<b>0,00</b>	<b>0,00</b>	<b>0,00</b>	<b>0,00</b>	<b>0,00</b>	
Operações de Crédito Internas							
Operações de Crédito Externas							
<b>SUBTOTAL C/ REFINANCIAMENTO (V) = (III + IV)</b>	<b>548.190.122,00</b>	<b>562.441.550,16</b>	<b>94.926.146,15</b>	<b>16,88</b>	<b>522.292.359,78</b>	<b>40.149.190,38</b>	
<b>DEFICIT (VI)</b>							
<b>TOTAL (VII) = (V + VI)</b>	<b>548.190.122,00</b>	<b>562.441.550,16</b>	<b>94.926.146,15</b>	<b>16,88</b>	<b>522.292.359,78</b>	<b>40.149.190,38</b>	
<b>SALDOS DE EXERCÍCIOS ANTERIORES (UTILIZADOS PARA CRÉDITOS ADICIONAIS)</b>		0,00			0,00		

DESPESAS	DOTAÇÃO INICIAL (d)	DOTAÇÃO ATUALIZADA (e)	DESPESAS EMPENHADAS (f)		SALDO (g) = (e - f)	DESPESAS LIQUIDADAS (h)		SALDO (i) = (e - h)	DESPESAS PAGAS (j)		INSCRITAS EM RESTOS A PAGAR NÃO PROCESSADOS (k)
			No Bimestre	Até o Bimestre		No Bimestre	Até o Bimestre		No Bimestre	Até o Bimestre	
DESPESAS (EXCETO INTRA-ORÇAMENTÁRIAS) (VIII)	495.305.122,00	517.000.113,68	16.781.469,65	16.781.469,65	123.599.747,07	86.248.351,66	86.248.351,66	126.096.411,31	84.182.836,98	84.182.836,98	0,00
DESPESAS CORRENTES	447.679.650,00	460.652.787,91	393.400.366,61	393.400.366,61	88.944.216,10	390.903.702,37	390.903.702,37	90.189.333,75	375.737.375,87	375.737.375,87	0,00
PESSOAL E ENCARGOS SOCIAIS	217.624.937,00	216.619.491,82	371.708.571,81	371.708.571,81	20.954.402,31	370.463.454,16	370.463.454,16	20.955.575,17	358.265.512,24	358.265.512,24	0,00
JUROS E ENCARGOS DA DÍVIDA	2.410.643,00	1.150.643,00	39.100.631,31	39.100.631,31	334.449,31	195.663.916,65	195.663.916,65	334.449,31	194.818.068,00	194.818.068,00	0,00
OUTRAS DESPESAS CORRENTES	227.644.070,00	242.882.653,09	-127.209,76	816.193,69	67.655.364,48	189.879,07	189.879,07	68.899.309,27	157.967,43	784.282,05	0,00
DESPESAS DE CAPITAL	47.279.472,00	56.131.325,77	816.193,69	816.193,69	34.439.530,97	175.227.288,61	175.227.288,61	35.691.077,56	38.088.791,18	162.663.162,19	0,00
			-5.429.381,86	-5.429.381,86	20.440.248,21	7.161.526,07	7.161.526,07	6.420.547,05	6.420.547,05	6.420.547,05	0,00
			21.691.794,80	21.691.794,80		20.440.248,21	20.440.248,21	17.471.863,63	17.471.863,63	17.471.863,63	0,00



**Juliana Maria Sroglano**  
 CRC-MG 093147/0-0  
 CONTADORA

**Julio Cesar da Silva**  
 Secretário de Administração e Planejamento

**Rafael Tadeu Simões**  
 PREFEITO MUNICIPAL

RELATÓRIO RESUMIDO DA EXECUÇÃO ORÇAMENTÁRIA  
**BALANÇO ORÇAMENTÁRIO**  
 ORÇAMENTOS FISCAL E DA SEGURIDADE SOCIAL

Novembro a Dezembro / 2017 - 6º Bimestre

RREO - ANEXO I (LRF, Art. 52 Inciso I - alíneas 'a' e 'b' do inciso II e §1º)

R\$ 1,00

DESPESAS	DOTAÇÃO INICIAL (d)	DOTAÇÃO ATUALIZADA (e)	DESPESAS EMPENHADAS (f)		SALDO (g) = (e - f)	DESPESAS LIQUIDADAS (h)		SALDO (i) = (e - h)	DESPESAS PAGAS (j)		INSCRITAS EM RESTOS A PAGAR NÃO PROCESSADOS (k)
			No Bimestre	Até o Bimestre		No Bimestre	Até o Bimestre		No Bimestre	Até o Bimestre	
INVESTIMENTOS	45.518.971,00	54.514.034,89	-5.529.544,70	6.844.621,04	34.118.402,93	6.844.621,04	35.369.949,52	6.192.374,51	0,00	0,00	
AMORTIZAÇÃO DA DÍVIDA	1.760.501,00	1.617.290,88	20.395.631,96	19.144.085,37	321.128,04	19.144.085,37	321.128,04	16.264.433,28	0,00	0,00	
RESERVA DE CONTINGÊNCIA OU RESERVA DO RPPS	346.000,00	216.000,00	100.162,84	316.905,03	216.000,00	316.905,03	216.000,00	228.172,54	0,00	0,00	
RESERVA DE CONTINGÊNCIA OU RESERVA DO RPPS	346.000,00	216.000,00	1.296.162,84	1.296.162,84	216.000,00	1.296.162,84	216.000,00	1.207.430,35	0,00	0,00	
DESpesas (INTRA-ORÇAMENTÁRIAS) (IX)	52.885.000,00	45.858.654,72	8.108.514,50	8.126.122,03	10.935.069,54	8.126.122,03	10.936.174,31	5.594.212,75	0,00	0,00	
SUBTOTAL DAS DESPESAS (X) = (VIII + IX)	548.190.122,00	562.858.768,40	24.889.984,15	94.374.473,69	134.534.816,61	94.374.473,69	137.032.585,62	89.777.049,73	0,00	0,00	
AMORTIZAÇÃO DA DIV./REFINANCIAMENTO (XI)	0,00	0,00	428.323.951,79	425.826.182,78	0,00	425.826.182,78	0,00	405.510.974,32	0,00	0,00	
Amortização da Dívida Interna			0,00		0,00		0,00	0,00			
Amortização da Dívida Externa			0,00		0,00		0,00	0,00			
SUBTOTAL CI/REFINANCIAMENTO (XII) = (X + XI)	548.190.122,00	562.858.768,40	24.889.984,15	94.374.473,69	134.534.816,61	94.374.473,69	137.032.585,62	89.777.049,73	0,00	0,00	
SUPERAVIT (XIII)											
TOTAL (XIV) = (XII + XIII)	548.190.122,00	562.858.768,40	24.889.984,15	94.374.473,69	134.534.816,61	94.374.473,69	40.586.408,62	89.777.049,73	0,00	0,00	

RECEITAS INTRA-ORÇAMENTÁRIAS	PREVISÃO INICIAL	PREVISÃO ATUALIZADA (a)	RECEITAS REALIZADAS		SALDO A REALIZAR (a - c)
			No Bimestre (b)	Até o Bimestre (c)	



*Juliana Martins Graziano*  
 CRG-MG-0934770-0  
 CONTADORA

*Julio Cesar da Silva Paivaes*  
 Secretário de Administração e Finanças

*Rafael Tadeu Simões*  
 PREFEITO MUNICIPAL

RELATÓRIO RESUMIDO DA EXECUÇÃO ORÇAMENTÁRIA  
BALANÇO ORÇAMENTÁRIO

ORÇAMENTOS FISCAL E DA SEGURIDADE SOCIAL  
Novembro a Dezembro / 2017 - 6º Bimestre

RREO - ANEXO I (LRF, Art. 52 Inciso I - alíneas 'a' e 'b' do inciso II e §1º)


R\$ 1,00

RECEITAS INTRA-ORÇAMENTÁRIAS	PREVISÃO INICIAL	PREVISÃO ATUALIZADA (e)	RECEITAS REALIZADAS			SALDO A REALIZAR (a - c)	
			No Bimestre (b)	% (b/a)	Até o Bimestre (c)		% (c/a)
RECEITAS CORRENTES	33.110.000,00	33.110.000,00	5.611.070,24	16,95	34.641.848,89	-1.531.848,89	
RECEITA DE CONTRIBUIÇÃO	32.400.000,00	32.400.000,00	5.588.558,41	17,25	34.549.559,14	-2.149.559,14	
CONTRIBUIÇÕES SOCIAIS	32.400.000,00	32.400.000,00	5.588.558,41	17,25	34.549.559,14	-2.149.559,14	
OUTRAS RECEITAS CORRENTES	660.000,00	660.000,00	23,83	0,00	2.337,75	657.662,25	
MULTAS E JUROS DE MORA	660.000,00	660.000,00	23,83	0,00	2.337,75	657.662,25	
<b>TOTAL</b>	<b>33.110.000,00</b>	<b>33.110.000,00</b>	<b>5.611.070,24</b>	<b>16,95</b>	<b>34.641.848,89</b>	<b>-1.531.848,89</b>	

DESPESAS INTRA-ORÇAMENTÁRIAS	DOTAÇÃO INICIAL (d)	DOTAÇÃO ATUALIZADA (e)	DESPESAS EMPENHADAS (f)	SALDO (g) = (e - f)	DESPESAS LIQUIDADAS (h)		SALDO (i) = (e - h)	DESPESAS PAGAS (i)		INSCRITAS EM RESTOS A PAGAR NÃO PROCESSADOS (k)
					No Bimestre	Até o Bimestre		No Bimestre	Até o Bimestre	
DESPESAS CORRENTES	46.070.000,00	44.579.910,40	8.108.514,50	9.656.325,22	8.126.122,03	34.922.480,41	9.657.429,99	5.594.212,75	29.773.598,45	0,00
PESSOAL E ENCARGOS SOCIAIS	38.979.500,00	37.550.580,00	8.108.514,50	2.629.198,33	8.126.122,03	34.920.276,90	2.630.303,10	5.594.175,08	29.771.394,94	0,00
JUROS E ENCARGOS DA DÍVIDA	2.088.000,00	26.830,40	34.921.381,67	26.830,40	34.920.276,90	0,00	26.830,40	0,00	0,00	0,00
OUTRAS DESPESAS CORRENTES	7.002.500,00	7.002.500,00	0,00	7.000.296,49	0,00	0,00	7.000.296,49	0,00	37,67	0,00
DESPESAS DE CAPITAL	4.815.000,00	1.278.744,32	2.203,51	1.278.744,32	2.203,51	0,00	1.278.744,32	2.203,51	0,00	0,00
AMORTIZAÇÃO DA DÍVIDA	4.815.000,00	1.278.744,32	0,00	1.278.744,32	0,00	0,00	1.278.744,32	0,00	0,00	0,00
<b>TOTAL</b>	<b>52.885.000,00</b>	<b>45.858.654,72</b>	<b>8.108.514,50</b>	<b>10.935.069,54</b>	<b>8.126.122,03</b>	<b>34.922.480,41</b>	<b>10.936.174,31</b>	<b>5.594.212,75</b>	<b>29.773.598,45</b>	<b>0,00</b>

*Juliano Alves Graciano*  
Secretário de Administração e Finanças

*Rafael Tadeu Simões*  
PREFEITO MUNICIPAL



*Juliano Alves Graciano*  
CRC-MG 093747/O-0  
CONTADOR

Prefeitura Municipal de Pouso Alegre

RELATÓRIO RESUMIDO DA EXECUÇÃO ORÇAMENTÁRIA  
DEMONSTRATIVO DA EXECUÇÃO DA DESPESA POR FUNÇÃO/SUB-FUNÇÃO  
ORÇAMENTOS FISCAL E DA SEGURIDADE SOCIAL

Janeiro a Dezembro / 2017 - 6º Bimestre


RREO - Anexo II (LRF, Art. 52, Inciso II, alínea "c")

FUNÇÃO/SUBFUNÇÃO	DOTAÇÃO INICIAL	DOTAÇÃO ATUALIZADA (e)	DESPESAS EMPENHADAS		DESPESAS LIQUIDADAS			SALDO A LIQUIDAR (a - b)	
			Até o Bimestre	No Bimestre	Até o Bimestre (b)	No Bimestre	% (b / total b)		% (b / a)
<b>DESPESAS (EXCETO INTRA-ORÇAMENTÁRIAS) (f)</b>	<b>495.305.122,00</b>	<b>517.000.113,68</b>	<b>16.781.469,65</b>	<b>393.400.366,61</b>	<b>86.248.351,66</b>	<b>390.903.702,37</b>	<b>126.096.411,31</b>		
Legislativa									
Ação Legislativa	6.255.000,00	5.652.775,29	757.124,94	5.511.890,36	1.227.891,36	5.505.181,21	147.594,08		
Administração Geral	6.964.000,00	6.104.446,77	882.607,07	5.846.016,14	1.356.893,46	5.589.092,99	515.353,78		
Comunicação Social	350.000,00	197.421,95	27.734,93	193.989,62	35.817,17	192.954,95	4.467,00		
Patrimônio Histórico, Artístico e Arqueológico	253.000,00	169.855,99	42.879,96	164.136,59	44.318,45	164.136,59	5.719,40		
<b>Total:</b>	<b>13.822.000,00</b>	<b>12.124.560,00</b>	<b>1.710.346,90</b>	<b>11.716.032,71</b>	<b>2.664.920,44</b>	<b>11.451.365,74</b>	<b>673.134,26</b>		
Judiciária									
Ação Judiciária	2.743.000,00	5.374.151,99	1.561.359,24	5.270.833,33	1.544.534,52	5.243.869,79	130.282,20		
<b>Total:</b>	<b>2.743.000,00</b>	<b>5.374.151,99</b>	<b>1.561.359,24</b>	<b>5.270.833,33</b>	<b>1.544.534,52</b>	<b>5.243.869,79</b>	<b>130.282,20</b>		
Administração									
Administração Geral	95.208.694,00	90.593.974,87	10.592.066,03	71.953.054,81	14.500.223,51	71.372.653,03	19.221.321,84		
Administração Financeira	550.000,00	550.000,00	-207.163,15	342.836,85	111.115,57	342.836,85	207.163,15		
Normatização e Fiscalização	3.000,00	3.000,00	0,00	0,00	0,00	0,00	3.000,00		
Comunicação Social	556.370,00	464.370,00	17.346,39	311.276,92	81.874,00	311.276,92	153.093,08		
Assistência à Criança e ao Adolescente	148.800,00	148.800,00	6.582,07	83.792,13	18.714,40	83.792,13	65.007,87		
<b>Total:</b>	<b>96.466.864,00</b>	<b>91.760.144,87</b>	<b>10.408.831,34</b>	<b>72.690.960,71</b>	<b>14.711.927,48</b>	<b>72.110.558,93</b>	<b>19.649.585,94</b>		
Assistência Social									
Assistência à Criança e ao Adolescente	301.500,00	2.823,13	0,00	2.823,13	0,00	2.823,13	0,00		
Assistência Comunitária	11.114.000,00	12.464.757,97	246.748,88	9.622.141,04	1.870.763,16	9.605.096,82	2.859.661,15		
<b>Total:</b>	<b>11.415.500,00</b>	<b>12.467.581,10</b>	<b>246.748,88</b>	<b>9.624.964,17</b>	<b>1.870.763,16</b>	<b>9.607.919,95</b>	<b>2.859.661,15</b>		
Previdência Social									
Previdência do Regime Estatutário	40.310.000,00	43.895.000,00	5.812.011,81	28.725.007,84	5.823.924,90	28.725.007,84	15.169.992,16		
<b>Total:</b>	<b>40.310.000,00</b>	<b>43.895.000,00</b>	<b>5.812.011,81</b>	<b>28.725.007,84</b>	<b>5.823.924,90</b>	<b>28.725.007,84</b>	<b>15.169.992,16</b>		
Saúde									
Administração Geral	34.350.500,00	34.896.448,53	6.896.568,94	34.528.202,59	7.515.031,39	34.498.180,86	398.267,67		
Normatização e Fiscalização	254.500,00	253.500,00	-25.156,50	32.667,65	1.453,50	32.667,65	220.832,35		
Atenção Básica	22.281.600,00	21.428.445,26	1.664.006,65	13.134.219,17	2.638.866,02	12.629.694,56	8.798.750,70		
Assistência Hospitalar e Ambulatorial	96.180.500,00	95.736.316,82	-10.347.036,73	71.531.277,80	14.775.452,71	71.437.159,10	24.299.157,72		
Suporte Especializado e Terapêutico	2.960.500,00	3.291.098,19	148.257,47	3.025.963,55	655.194,41	2.622.563,69	668.534,50		
Vigilância Sanitária	139.200,00	178.200,00	1.110,71	56.832,36	13.112,84	53.786,05	124.413,95		

Juliano Martins Araçlano  
CRC-MG 094.477/0-0  
CONTADOR

Mário Cascardo Silva Soares  
Secretário de Administração Municipal

Rafael Tadeu Simões  
PREFEITO MUNICIPAL




Prefeitura Municipal de Pouso Alegre

RELATÓRIO RESUMIDO DA EXECUÇÃO ORÇAMENTÁRIA  
DEMONSTRATIVO DA EXECUÇÃO DA DESPESA POR FUNÇÃO/SUB-FUNÇÃO  
ORÇAMENTOS FISCAL E DA SEGURIDADE SOCIAL

Janeiro a Dezembro / 2017 - 6º Bimestre

RREO - Anexo II (LRF, Art. 52, Inciso II, alínea "c")

FUNÇÃO/SUBFUNÇÃO	DOTAÇÃO INICIAL	DOTAÇÃO ATUALIZADA (a)	DESPESAS EMPENHADAS		DESPESAS LIQUIDADAS			SALDO A LIQUIDAR (a - b)	
			No Bimestre	Até o Bimestre	No Bimestre	Até o Bimestre (b)	% (b / total b)		% (b / a)
Vigilância Epidemiológica	2.646.000,00	3.341.140,80	47.017,65	1.470.355,77	295.684,96	1.454.452,55	0,34	43,53	1.886.688,25
Alimentação e Nutrição	237.000,00	286.100,00	105.278,11	249.098,10	42.863,61	186.683,60	0,04	65,25	99.416,40
<b>Total:</b>	<b>159.049.800,00</b>	<b>159.411.249,60</b>	<b>-1.509.953,70</b>	<b>124.028.616,99</b>	<b>25.937.659,44</b>	<b>122.915.188,06</b>	<b>28,87</b>	<b>77,11</b>	<b>36.496.061,54</b>
Proteção e Benefícios ao Trabalhador	2.041.680,00	3.619.780,00	-436.164,82	3.183.615,18	956.325,94	3.183.615,18	0,75	87,95	436.164,82
<b>Total:</b>	<b>2.041.680,00</b>	<b>3.619.780,00</b>	<b>-436.164,82</b>	<b>3.183.615,18</b>	<b>956.325,94</b>	<b>3.183.615,18</b>	<b>0,75</b>	<b>87,95</b>	<b>436.164,82</b>
Educação	6.058.260,00	6.283.439,00	1.124.053,68	5.667.161,58	1.280.126,39	5.667.161,58	1,33	90,19	616.277,42
Administração Geral	2.292.700,00	2.991.048,03	-168.522,80	2.437.139,28	383.922,44	2.414.085,30	0,57	80,71	576.962,73
Ensino Fundamental	87.569.186,00	89.921.395,79	11.373.408,55	80.662.384,28	15.150.579,67	80.487.485,96	18,90	89,51	9.433.909,83
Ensino Médio	2.046.500,00	2.378.539,37	381.677,01	2.295.634,93	418.715,37	2.295.634,93	0,54	96,51	82.904,44
Ensino Superior	70.000,00	1.229.455,80	-785.139,56	444.316,24	423.084,24	444.316,24	0,10	36,14	785.139,56
Ensino Infantil	3.082.500,00	3.097.650,00	-473.996,70	1.396.813,70	308.560,83	1.392.731,70	0,33	44,96	1.704.918,30
Educação de Jovens e Adultos	85.000,00	171.221,00	85.270,39	160.374,03	98.640,03	160.374,03	0,04	93,67	10.846,97
Educação Especial	23.000,00	22.000,00	-4.583,06	3.926,94	552,28	3.926,94	0,00	17,85	18.073,06
Desporto Comunitário	15.000,00	15.000,00	0,00	0,00	0,00	0,00	0,00	0,00	15.000,00
<b>Total:</b>	<b>101.242.146,00</b>	<b>106.109.748,99</b>	<b>11.532.167,51</b>	<b>93.067.730,98</b>	<b>18.064.191,25</b>	<b>92.865.716,68</b>	<b>21,81</b>	<b>87,52</b>	<b>13.244.032,31</b>
Cultura	2.159.100,00	1.334.818,09	3.550,00	41.794,69	0,00	38.244,69	0,01	2,87	1.296.573,40
Patrimônio Histórico, Artístico e Arqueológico	3.046.900,00	3.519.866,83	501.721,25	2.030.813,82	479.740,84	1.743.943,32	0,41	49,55	1.775.943,51
Difusão Cultural	5.206.000,00	4.854.704,92	505.271,25	2.072.808,51	479.740,84	1.782.188,01	0,42	36,71	3.072.516,91
<b>Total:</b>	<b>6.624.160,00</b>	<b>12.814.223,16</b>	<b>-1.164.131,47</b>	<b>7.238.708,36</b>	<b>3.834.801,27</b>	<b>7.238.708,36</b>	<b>1,70</b>	<b>56,49</b>	<b>5.575.514,80</b>
Urbanismo	14.962.801,00	13.089.218,82	-393.701,77	10.898.301,20	3.214.042,22	10.898.301,20	2,56	83,20	2.200.917,62
Infra-Estrutura Urbana	170.100,00	115.290,00	0,00	0,00	0,00	0,00	0,00	0,00	115.290,00
Serviços Urbanos	21.757.061,00	26.028.731,98	-1.557.833,24	18.137.009,56	7.048.843,49	18.137.009,56	4,26	69,68	7.891.722,42
Preservação e Conservação Ambiental	100,00	0,00	0,00	0,00	0,00	0,00	0,00	0,00	0,00
Habitacão Urbana	374.200,00	246.061,50	1.110,00	1.110,00	1.110,00	1.110,00	0,00	0,45	244.951,50
<b>Total:</b>	<b>374.300,00</b>	<b>246.061,50</b>	<b>1.110,00</b>	<b>1.110,00</b>	<b>1.110,00</b>	<b>1.110,00</b>	<b>0,00</b>	<b>0,45</b>	<b>244.951,50</b>
Saneamento	200.000,00	27,35	0,00	0,00	0,00	0,00	0,00	0,00	27,35
Saneamento Básico Urbano									
<b>Total:</b>	<b>200.000,00</b>	<b>27,35</b>	<b>0,00</b>	<b>0,00</b>	<b>0,00</b>	<b>0,00</b>	<b>0,00</b>	<b>0,00</b>	<b>27,35</b>



**Juliana Maria Giaciano**  
CRC-MG 09334/O-0  
CONTADOR(A)

**Julio Cesar do Silva Javres**  
Secretaria de Administração e Finanças

**Rafael Tadeu Simões**  
PREFEITO MUNICIPAL


Prefeitura Municipal de Pouso Alegre

RELATÓRIO RESUMIDO DA EXECUÇÃO ORÇAMENTÁRIA  
 DEMONSTRATIVO DA EXECUÇÃO DA DESPESA POR FUNÇÃO/SUB-FUNÇÃO  
 ORÇAMENTOS FISCAL E DA SEGURIDADE SOCIAL

Janeiro a Dezembro / 2017 - 6º Bimestre

RREO - Anexo II (LRF, Art. 52, Inciso II, alínea "c")

FUNÇÃO/SUBFUNÇÃO	DOTAÇÃO INICIAL	DOTAÇÃO ATUALIZADA (a)	DESPESAS EMPENHADAS		DESPESAS LIQUIDADAS			SALDO A LIQUIDAR (a - b)
			Até o Bimestre	No Bimestre	Até o Bimestre (b)	% (b / total b)	% (b / a)	
<b>Total:</b>	200.000,00	27,35	0,00	0,00	0,00	0,00	0,00	27,35
Gestão Ambiental								
Preservação e Conservação Ambiental	144.400,00	70.874,40	43.295,76	67.424,76	53.406,96	67.424,76	0,02	95,13
Controle Ambiental	100,00	0,00	0,00	0,00	0,00	0,00	0,00	0,00
Recuperação de Áreas Degradadas	100,00	0,00	0,00	0,00	0,00	0,00	0,00	0,00
Promoção da Produção Vegetal	30.100,00	1.029,86	0,00	1.029,86	0,00	1.029,86	0,00	100,00
<b>Total:</b>	174.700,00	71.904,26	43.295,76	68.454,62	53.406,96	68.454,62	0,02	95,20
Ciência e Tecnologia								
Tecnologia da Informatização	152.000,00	176.000,00	23.189,29	170.918,15	31.818,71	170.918,15	0,04	97,11
<b>Total:</b>	152.000,00	176.000,00	23.189,29	170.918,15	31.818,71	170.918,15	0,04	97,11
Agricultura								
Abastecimento	4.000,00	4.000,00	0,00	0,00	0,00	0,00	0,00	0,00
Extensão Rural	694.308,00	1.248.887,86	-32.736,85	364.301,96	73.570,35	364.301,96	0,09	29,17
<b>Total:</b>	698.308,00	1.252.887,86	-32.736,85	364.301,96	73.570,35	364.301,96	0,09	29,08
Indústria								
Promoção Industrial	4.000,00	4.000,00	0,00	0,00	0,00	0,00	0,00	0,00
<b>Total:</b>	4.000,00	4.000,00	0,00	0,00	0,00	0,00	0,00	0,00
Energia								
Energia Elétrica	13.357.993,00	17.221.691,93	-5.266.016,14	5.917.945,57	2.424.772,21	5.917.945,57	1,39	34,36
<b>Total:</b>	13.357.993,00	17.221.691,93	-5.266.016,14	5.917.945,57	2.424.772,21	5.917.945,57	1,39	34,36
Transporte								
Infra-Estrutura Urbana	13.542.970,00	21.548.061,38	-5.407.643,85	11.090.417,11	3.529.798,81	11.090.417,11	2,60	51,47
Transportes Coletivos Urbanos	100,00	100,00	0,00	0,00	0,00	0,00	0,00	0,00
Transporte Aéreo	50.200,00	24.629,51	0,00	20.507,63	0,00	20.507,63	0,01	83,26
Transporte Rodoviário	6.512.000,00	4.918.436,99	-274.994,00	2.798.519,32	248.872,69	2.798.519,32	0,66	56,86
<b>Total:</b>	20.105.270,00	26.491.227,88	-5.682.637,85	13.909.444,06	3.778.671,40	13.907.720,06	3,27	52,50
Recreação e Lazer								
Desporto Comunitário	838.500,00	674.719,45	3.837,07	32.169,07	27.496,47	32.169,07	0,01	4,77
<b>Total:</b>	838.500,00	674.719,45	3.837,07	32.169,07	27.496,47	32.169,07	0,01	4,77
Encargos Especiais								
Outros Encargos Especiais	5.000.000,00	5.000.000,00	-581.356,80	4.418.643,20	754.674,10	4.418.643,20	1,04	88,37
<b>Total:</b>	5.000.000,00	5.000.000,00	-581.356,80	4.418.643,20	754.674,10	4.418.643,20	1,04	88,37



Júlio César de Souza Graciano  
 CRC-MG 099347/O-0  
 CONTADOR

Júlio César de Souza Graciano  
 Secretário de Administração e Finanças

Rafael Tadeu Simões  
 PREFEITO MUNICIPAL

R\$ 1,00

Prefeitura Municipal de Pouso Alegre

RELATÓRIO RESUMIDO DA EXECUÇÃO ORÇAMENTÁRIA  
 DEMONSTRATIVO DA EXECUÇÃO DA DESPESA POR FUNÇÃO/SUB-FUNÇÃO  
 ORÇAMENTOS FISCAL E DA SEGURIDADE SOCIAL

Janeiro a Dezembro / 2017 - 6º Bimestre

RREO - Anexo II (LRF, Art. 52, Inciso II, alínea "c")

FUNÇÃO/SUBFUNÇÃO	DOTAÇÃO INICIAL	DOTAÇÃO ATUALIZADA (a)	DESPESAS EMPENHADAS		DESPESAS LIQUIDADAS			SALDO A LIQUIDAR (a - b)	
			No Bimestre	Até o Bimestre	No Bimestre	Até o Bimestre (b)	% (b / total b)		% (b / a)
Reserva de Contingência	346.000,00	216.000,00	0,00	0,00	0,00	0,00	0,00	216.000,00	
<b>Total:</b>	<b>346.000,00</b>	<b>216.000,00</b>	<b>0,00</b>	<b>0,00</b>	<b>0,00</b>	<b>0,00</b>	<b>0,00</b>	<b>216.000,00</b>	



*Juliano Mendes Graciano*  
 CRC-MG 063.170-0  
 CONTADOR

*Julio Cesar da Silva Tavares*  
 Secretario de Administração e Finanças

*Rafael Tadeu Simões*  
 PREFEITO MUNICIPAL




Prefeitura Municipal de Pouso Alegre

RELATÓRIO RESUMIDO DA EXECUÇÃO ORÇAMENTÁRIA  
 DEMONSTRATIVO DA EXECUÇÃO DA DESPESA POR FUNÇÃO/SUB-FUNÇÃO  
 ORÇAMENTOS FISCAL E DA SEGURIDADE SOCIAL

Janeiro a Dezembro / 2017 - 6º Bimestre

RREO - Anexo II (LRF, Art. 52, Inciso II, alínea "c")

FUNÇÃO/SUBFUNÇÃO	DOTAÇÃO INICIAL	DOTAÇÃO ATUALIZADA (e)	DESPESAS EMPENHADAS		DESPESAS LIQUIDADAS			SALDO A LIQUIDAR (a - b)	
			Até o Bimestre	No Bimestre	Até o Bimestre (b)	% (b / total b)	% (b / a)		
									No Bimestre
<b>DESPESAS (INTRA-ORÇAMENTÁRIAS) (II)</b>	<b>52.885.000,00</b>	<b>45.858.654,72</b>	<b>8.108.514,50</b>	<b>34.923.585,18</b>	<b>8.126.122,03</b>	<b>34.922.480,41</b>	<b>8,20</b>	<b>76,15</b>	<b>10.936.174,31</b>
Legislativa									
Ação Legislativa	30.000,00	65.500,00	16.636,56	63.700,34	16.636,56	63.700,34	0,02	97,25	1.799,66
Administração Geral	1.030.000,00	1.130.000,00	264.329,11	1.122.991,67	264.329,11	1.122.991,67	0,26	99,38	7.008,33
Comunicação Social	20.000,00	12.000,00	2.575,41	10.991,63	2.575,41	10.991,63	0,00	91,60	1.008,37
Patrimônio Histórico, Artístico e Arqueológico	20.000,00	18.000,00	6.057,06	17.954,19	6.057,06	17.954,19	0,00	99,75	45,81
<b>Total:</b>	<b>1.100.000,00</b>	<b>1.225.500,00</b>	<b>289.598,14</b>	<b>1.215.637,83</b>	<b>289.598,14</b>	<b>1.215.637,83</b>	<b>0,29</b>	<b>99,20</b>	<b>9.862,17</b>
Administração									
Administração Geral	15.989.500,00	10.406.574,72	1.843.057,14	8.035.139,49	1.861.515,40	8.034.885,45	1,89	77,21	2.371.689,27
<b>Total:</b>	<b>15.989.500,00</b>	<b>10.406.574,72</b>	<b>1.843.057,14</b>	<b>8.035.139,49</b>	<b>1.861.515,40</b>	<b>8.034.885,45</b>	<b>1,89</b>	<b>77,21</b>	<b>2.371.689,27</b>
Assistência Social									
Assistência Comunitária	1.089.500,00	1.365.000,00	286.405,92	1.307.072,80	286.405,92	1.307.072,80	0,31	95,76	57.927,20
<b>Total:</b>	<b>1.089.500,00</b>	<b>1.365.000,00</b>	<b>286.405,92</b>	<b>1.307.072,80</b>	<b>286.405,92</b>	<b>1.307.072,80</b>	<b>0,31</b>	<b>95,76</b>	<b>57.927,20</b>
Previdência Social									
Previdência do Regime Estatutário	11.000.000,00	7.370.000,00	0,00	0,00	0,00	0,00	0,00	0,00	7.370.000,00
<b>Total:</b>	<b>11.000.000,00</b>	<b>7.370.000,00</b>	<b>0,00</b>	<b>0,00</b>	<b>0,00</b>	<b>0,00</b>	<b>0,00</b>	<b>0,00</b>	<b>7.370.000,00</b>
Saúde									
Administração Geral	6.238.000,00	7.077.700,00	1.664.732,75	7.003.379,40	1.664.732,75	7.003.379,40	1,65	98,95	74.320,60
Atenção Básica	1.404.000,00	1.384.100,00	335.011,19	1.262.202,52	335.011,19	1.262.202,52	0,30	91,19	121.897,48
Assistência Hospitalar e Ambulatorial	45.000,00	40.000,00	0,00	0,00	0,00	0,00	0,00	0,00	40.000,00
Vigilância Epidemiológica	30.000,00	10.000,00	0,00	3.204,92	0,00	3.204,92	0,00	32,05	6.795,08
<b>Total:</b>	<b>7.717.000,00</b>	<b>8.511.800,00</b>	<b>1.999.743,94</b>	<b>8.268.786,84</b>	<b>1.999.743,94</b>	<b>8.268.786,84</b>	<b>1,94</b>	<b>97,14</b>	<b>243.013,16</b>
Educação									
Administração Geral	1.006.000,00	1.506.000,00	284.651,95	1.116.256,66	284.651,95	1.116.256,66	0,26	74,12	389.743,34
Ensino Fundamental	14.399.000,00	14.710.000,00	3.240.178,44	14.334.364,40	3.239.327,71	14.333.513,67	3,37	97,44	376.486,33
Ensino Médio	397.000,00	423.000,00	95.544,42	418.925,45	95.544,42	418.925,45	0,10	99,04	4.074,55
Educação de Jovens e Adultos	0,00	27.780,00	25.777,13	25.777,13	25.777,13	25.777,13	0,01	92,79	2.002,87
<b>Total:</b>	<b>15.802.000,00</b>	<b>16.666.780,00</b>	<b>3.646.151,94</b>	<b>15.895.323,64</b>	<b>3.645.301,21</b>	<b>15.894.472,91</b>	<b>3,73</b>	<b>95,37</b>	<b>772.307,09</b>
Cultura									
Difusão Cultural	183.000,00	313.000,00	43.557,42	201.624,58	43.557,42	201.624,58	0,05	64,42	111.375,42
<b>Total:</b>	<b>183.000,00</b>	<b>313.000,00</b>	<b>43.557,42</b>	<b>201.624,58</b>	<b>43.557,42</b>	<b>201.624,58</b>	<b>0,05</b>	<b>64,42</b>	<b>111.375,42</b>



**Juliana Maires Galdiano**  
 CRC-MG 093147/O-0  
 CONTADEIRA

**Julio Cesar da Silva Cavalcanti**  
 Secretário de Administração e Finanças

**Rafael Tadeu Simões**  
 PREFEITO MUNICIPAL

R\$ 1,00

Prefeitura Municipal de Pouso Alegre

RELATÓRIO RESUMIDO DA EXECUÇÃO ORÇAMENTÁRIA  
 DEMONSTRATIVO DA EXECUÇÃO DA DESPESA POR FUNÇÃO/SUB-FUNÇÃO  
 ORÇAMENTOS FISCAL E DA SEGURIDADE SOCIAL

Janeiro a Dezembro / 2017 - 6º Bimestre

RREO - Anexo II (LRF, Art. 52, Inciso II, alínea "c")

FUNÇÃO/SUBFUNÇÃO	DOTAÇÃO INICIAL	DOTAÇÃO ATUALIZADA (a)	DESPESAS EMPENHADAS		DESPESAS LIQUIDADAS			SALDO A LIQUIDAR (a - b)
			No Bimestre	Até o Bimestre	No Bimestre	Até o Bimestre (b)	% (b / total b)	
Ciência e Tecnologia Tecnologia da Informatização	4.000,00	0,00	0,00	0,00	0,00	0,00	0,00	0,00
<b>Total:</b>	4.000,00	0,00	0,00	0,00	0,00	0,00	0,00	0,00
<b>TOTAL (III) = (I + II):</b>	548.190.122,00	562.858.768,40	24.889.984,15	428.323.951,79	94.374.473,69	425.826.182,78	100,00	75,65
<b>FONTE:</b>								137.032.585,62

R\$ 1,00



Juliana Maria Graciano  
 CRC-MG 093747/O-0  
 CONTÁBIL

Juliana de Silva Tavares  
 Secretária de Administração e Finanças

Rafael Tadeu Simões  
 PREFEITO MUNICIPAL

**ANEXO 9 (inciso III, art. 53 - L.C. 101/00)  
RELATÓRIO RESUMIDO DA EXECUÇÃO ORÇAMENTÁRIA  
DEMONSTRATIVO DOS RESULTADOS PRIMÁRIO E NOMINAL**

MUNICÍPIO: Pouso Alegre  
ÓRGÃO: Poder Executivo  
Data/hora de geração do relatório: 19/02/18 15:08

Data Base: 31/12/2017  
Periodicidade: Bimestral

RECEITAS FISCAIS	RESULTADO PRIMÁRIO							Período Exerc. Anter.
	Atualizada	Previsão Anual		Realização		Até o Bimestre	Até o Bimestre	
		6º Bimestre	Até o Bimestre	6º Bimestre	Até o Bimestre			
Receitas Correntes	511.300.427,78	83.272.733,00	544.719.622,00	93.284.991,28	527.097.788,93	103.845.487,05		
Receitas de Capital	18.031.122,38	1.607.840,00	11.458.500,00	4.344.640,09	9.257.343,25	264.706,48		
Receitas Intra-Orçamentárias	33.110.000,00	5.518.304,00	33.110.000,00	5.611.070,24	34.641.848,89	4.950.505,71		
Subtotal	562.441.550,16	90.398.877,00	589.288.122,00	103.240.701,61	570.996.981,07	109.060.699,24		
(-) Deduções								
Receita Operações de Crédito	6.672.622,38	0,00	100.000,00	4.215.940,09	9.123.061,52	0,00		
Rendimento de Aplicações Financeiras	18.192.200,00	3.017.806,00	18.192.200,00	739.880,86	22.405.257,79	2.802.774,85		
Receitas de Aliações de Bens	51.000,00	8.000,00	51.000,00	0,00	5.581,73	1.352,10		
Amortização de Empréstimos	0,00	0,00	0,00	0,00	0,00	0,00		
Dedução para o FUNDEB	0,00	6.354.280,00	41.098.000,00	8.314.555,46	48.704.621,29	8.100.085,16		
Subtotal	24.915.822,38	9.380.086,00	59.441.200,00	13.270.876,41	80.238.522,33	10.904.212,11		
Total das Receitas Fiscais	537.525.727,78	81.018.791,00	529.846.922,00	89.970.325,70	490.758.458,74	98.156.487,13		

Valores em Reais



**Juliano Martins Graciano**  
CRC-MG 093477/O-0  
CONTADOR

**Julio Cesar da Silva Soares**  
Secretário de Administração e Finanças

**Rafael Tadeu Simões**  
PREFEITO MUNICIPAL

**ANEXO 9 (inciso III, art. 53 - L.C. 101/00)**  
**RELATÓRIO RESUMIDO DA EXECUÇÃO ORÇAMENTÁRIA**  
**DEMONSTRATIVO DOS RESULTADOS PRIMÁRIO E NOMINAL**

MUNICÍPIO: Pouso Alegre  
 ÓRGÃO: Poder Executivo

Data Base: 31/12/2017  
 Periodicidade: Bimestral

Data/hora de geração do relatório: 19/02/18 15:08

DESPESAS FISCAIS	Dotação Anual				Desp. Empenhadas		Desp. Liquidadas		Período Exerc. Anter.
	Atualizada	6º Bimestre		Até o Bimestre	6º Bimestre		Até o Bimestre		
		Bimestre	Até o Bimestre		Bimestre	Até o Bimestre			
Despesas Correntes	460.652.787,91	76.592.741,33	414.698.224,55	371.708.571,81	60.423.773,14	79.086.825,59	370.463.454,16	77.649.645,48	
Despesas de Capital	56.131.325,77	9.385.367,62	48.400.737,33	21.691.794,80	2.490.039,25	7.161.526,07	20.440.248,21	5.102.424,63	
Despesas Intra-Orçamentárias	45.858.654,72	7.564.269,13	46.010.214,18	34.923.585,18	8.235.447,56	8.126.122,03	34.922.480,41	0,00	
Subtotal	562.642.768,40	93.542.378,08	509.109.176,06	428.123.195,17	71.149.259,95	94.374.473,69	425.896.182,78	82.752.070,11	
(-) Deduções									
Juros e Encargos da Dívida	1.177.473,40	196.245,58	2.567.665,52	816.193,69	0,00	189.879,07	816.193,69	153.784,09	
Amortização de Dívida	2.896.035,20	573.339,20	5.133.889,03	1.296.162,84	197.254,86	316.905,03	1.296.162,84	583.101,83	
Concessão de Empréstimos	0,00	0,00	0,00	0,00	0,00	0,00	0,00	0,00	
Aquis. Tit. Cap. Já Integralizado	0,00	0,00	0,00	0,00	0,00	0,00	0,00	0,00	
Subtotal	4.073.508,60	769.584,78	7.701.554,55	2.112.356,53	197.254,86	506.784,10	2.112.356,53	736.885,92	
Total de Despesas Fiscais	568.569.259,80	92.772.795,30	501.407.621,51	426.211.595,26	24.917.034,07	93.867.689,59	423.713.826,25	82.015.184,19	
Os valores das Anulações de Empenhos somente estão deduzidos no campo Total de Despesas Fiscais da coluna Xº bimestre/semestre e em todos os campos da coluna Até o bimestre/semestre, ambos do campo Desp. Empenhadas.									
<b>RESULTADO</b>					<b>(3.897.364,39)</b>		<b>67.044.632,49</b>		<b>16.141.302,94</b>



*Julio Cesar da Silva Tomares*  
 Secretário de Administração e Finanças

*Rafael Tadeu Simões*  
 PREFEITO MUNICIPAL

*Juliana Maria Galdiano*  
 CRC-MG 0931437/O-0  
 CONTADOR(A)

**ANEXO 9 (inciso III, art. 53 - L.C. 101/00)  
RELATÓRIO RESUMIDO DA EXECUÇÃO ORÇAMENTÁRIA  
DEMONSTRATIVO DOS RESULTADOS PRIMÁRIO E NOMINAL**

MUNICÍPIO: Pouso Alegre  
ÓRGÃO: Poder Executivo

Data Base: 31/12/2017  
Periodicidade: Bimestral

Data/hora de geração do relatório: 19/02/18 15:08

Especificação	RESULTADO NOMINAL DO MUNICÍPIO (-RPPS)			RESULTADO NOMINAL	
	Exercício Anterior (A)	Bimestre Anterior (B)	Bimestre Atual (C)	6º Bimestre (C - B)	Até o Bimestre (C - A)
I - Dívida Consolidada	15.916.227,50	35.701.078,49	71.107.487,23		
(-) Disponibilidade de Caixa/Bancos	54.903.152,45	95.819.708,10	97.704.850,91		
(-) Aplicações Financeiras	0,00	0,00	0,00		
(-) Ativo Realizável	1.680.597,71	1.929.982,97	1.930.171,20		
(+) Restos a Pagar Processados	42.301.584,50	13.654.819,88	33.680.118,08		
II - Dívida Consolidada Líquida	1.634.061,84	(48.593.792,70)	5.152.583,20		
III - Receitas de Privatizações	0,00	0,00	0,00		
IV - Passivos Reconhecidos	0,00	0,00	0,00		
V - Dívida Fiscal Líquida (II + III - IV)	1.634.061,84	(48.593.792,70)	5.152.583,20	53.546,57	2.518.521,36

JUSTIFICATIVAS



*Juliana Mendes Graciano*  
CONTADORA  
CRC-MG 093.147/O-0

*Júlio Cesar da Silva Tavares*  
Secretário de Administração e Finanças

*Rafael Tadeu Simões*  
PREFEITO MUNICIPAL

TRIBUNAL DE CONTAS DO ESTADO DE MINAS GERAIS  
 ANEXO 8 ( Inciso II, art. 53 - L. C. 101 / 00 ) - PARA CONFERÊNCIA  
 RELATÓRIO RESUMIDO DA EXECUÇÃO ORÇAMENTÁRIA

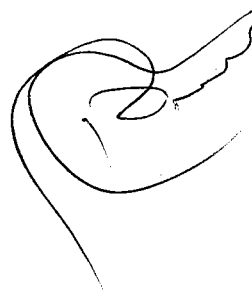
 DEMONSTRATIVO DAS RECEITAS E DESPESAS DO REGIME PRÓPRIO DE PREVIDÊNCIA SOCIAL  
 Período: Dezembro - 2017

RECEITAS	PREVISÃO INICIAL	PREVISÃO ATUALIZADA	RECEITAS REALIZADAS		SALDO A REALIZAR
			No Mês	Até o Mês	
<b>I - Receita Previdenciária</b>					
Receitas Correntes	26.890.000,00	26.890.000,00	5.083.759,66	56.559.416,65	-29.669.416,65
Contribuição do Servidor Ativo	10.000.000,00	10.000.000,00	974.500,12	11.845.739,46	-1.845.739,46
Contribuição do Servidor Inativo e Pensionista	10.000,00	10.000,00	6.193,90	35.282,51	-25.282,51
Receita Patrimonial	16.750.000,00	16.750.000,00	4.083.806,61	44.624.665,61	-27.874.665,61
Outras Receitas Correntes	130.000,00	130.000,00	19.259,03	53.729,07	76.270,93
Comp. Prev. Reg. Gera. e Reg. Prop. Previd. Servidores	100.000,00	100.000,00	0,00	0,00	100.000,00
Outras	30.000,00	30.000,00	19.259,03	53.729,07	-23.729,07
Receita de Capital	0,00	0,00	0,00	0,00	0,00
Alienação de Bens	0,00	0,00	0,00	0,00	0,00
Outras Receitas de Capital	0,00	0,00	0,00	0,00	0,00
Receitas Previdenciárias Intra - Orçamentárias	32.400.000,00	32.400.000,00	2.875.218,56	34.549.559,14	-2.149.559,14
Outras Receitas Intra - Orçamentárias	710.000,00	710.000,00	14.992,00	92.289,75	617.710,25
Deduções da Receita	0,00	0,00	-16.259,19	-10.444.432,06	10.444.432,06
Total dos Aportes para o RPPS	0,00	0,00	0,00	0,00	0,00
Recursos para Cobertura de Insuficiências Financeiras	0,00	0,00	0,00	0,00	0,00
<b>TOTAL ( I )</b>	<b>60.000.000,00</b>	<b>60.000.000,00</b>	<b>7.957.711,03</b>	<b>80.756.833,48</b>	<b>-20.756.833,48</b>

DESPESAS	DOTAÇÃO INICIAL	DOTAÇÃO ATUALIZADA	DESPESAS EMPENHADAS		SALDO A EMPENHAR
			No Mês	Até o Mês	
<b>II - Despesa Previdenciária</b>					
Administração Geral	7.600.000,00	7.615.000,00	120.583,07	2.205.776,27	5.409.223,73
Despesas Correntes	5.800.000,00	5.815.000,00	73.683,07	2.147.423,57	3.667.576,43
Despesas de Capital	1.800.000,00	1.800.000,00	46.900,00	58.352,70	1.741.647,30
Previdência Social	40.310.000,00	43.895.000,00	2.471.901,88	28.725.007,84	15.169.992,16
Inativos e Pensionistas	21.400.000,00	26.400.000,00	2.161.709,19	25.279.696,66	1.120.303,34
Outros Benefícios Previdenciários	3.550.000,00	3.550.000,00	295.422,95	1.803.886,99	1.746.113,01
Compensação Previdenciária do RPPS para o RGPS	0,00	0,00	0,00	0,00	0,00
Outras Despesas Previdenciárias	15.360.000,00	13.945.000,00	14.769,74	1.641.424,19	12.303.575,81
Reserva de Contingência	215.000,00	215.000,00	0,00	0,00	215.000,00
Reserva do RPPS	0,00	0,00	0,00	0,00	0,00
Despesas Previdenciárias Intra - Orçamentárias	11.875.000,00	8.275.000,00	30.072,70	392.363,61	7.882.636,39
<b>TOTAL ( II )</b>	<b>60.000.000,00</b>	<b>60.000.000,00</b>	<b>2.622.557,65</b>	<b>31.323.147,72</b>	<b>28.676.852,28</b>
III - Resultado Previdenciário ( I - II )	0,00	0,00	5.335.153,38	49.433.685,76	-49.433.685,76

IV - DISPONIBILIDADES FINANCEIRAS DO REGIME PRÓPRIO DE PREVIDÊNCIA SOCIAL		
ESPECIFICAÇÃO	Mês Anterior	Mês da Data Base
Bancos		
Aplicações Financeiras	-77.375,35	-206.344,83
<b>TOTAL</b>	<b>383.815.512,93</b>	<b>388.908.314,19</b>
	<b>383.738.137,58</b>	<b>388.701.969,36</b>

CARGO	NOME	CRC
DIRETOR PRESIDENTE	EDUARDO FELIPE MACHADO	
Contador	PATRICIA APARECIDA ANDRADE	
Controle Interno	LUCIA DE LELES M A AMARAL	CONTADORA CRC/MG 112430/O-8




### RESTOS A PAGAR CAMARA

ANO	PROCESSADOS			NÃO PROCESSADOS				
	INSCRIÇÃO	CANCELADO	PAGO	SALDO A PAGAR	INSCRIÇÃO	CANCELADO	PAGO	SALDO A PAGAR
2.017	117.352,84	0,00	0,00	117.352,84	264.666,97	0,00	0,00	264.666,97
<b>TOTAL</b>	<b>141.090,92</b>	<b>0,00</b>	<b>0,00</b>	<b>117.352,84</b>	<b>309.291,19</b>	<b>0,00</b>	<b>0,00</b>	<b>264.666,97</b>

### RESTOS A PAGAR IPREM

ANO	PROCESSADOS			NÃO PROCESSADOS				
	INSCRIÇÃO	CANCELADO	PAGO	SALDO A PAGAR	INSCRIÇÃO	CANCELADO	PAGO	SALDO A PAGAR
2.017	0,00	0,00	0,00	0,00	60.312,12	0,00	0,00	60.312,12
<b>TOTAL</b>	<b>0,00</b>	<b>0,00</b>	<b>0,00</b>	<b>0,00</b>	<b>60.312,12</b>	<b>0,00</b>	<b>0,00</b>	<b>60.312,12</b>

### RESTOS A PAGAR PREFEITURA

ANO	PROCESSADOS			NÃO PROCESSADOS				
	INSCRIÇÃO	CANCELADO	PAGO	SALDO A PAGAR	INSCRIÇÃO	CANCELADO	PAGO	SALDO A PAGAR
2.011	1.201,33	0,00	0,00	1.201,33	0,00	0,00	0,00	0,00
2.012	4.748,61	0,00	0,00	4.748,61	0,00	0,00	0,00	0,00
2.013	173.611,71	0,00	0,00	173.611,71	0,00	0,00	0,00	0,00
2.014	2.661.218,42	0,00	0,00	2.150.253,38	28.366,13	0,00	0,00	26.107,64
2.015	1.546.911,42	0,00	3.086,43	596.648,92	197.302,11	0,00	0,00	0,00
2.016	37.875.326,65	0,00	208.133,89	10.438.445,67	2.181.360,13	0,00	0,00	2.181.360,13
2.017	20.197.855,62	0,00	0,00	20.197.855,62	2.172.789,92	0,00	0,00	2.172.789,92
<b>TOTAL</b>	<b>62.460.873,76</b>	<b>0,00</b>	<b>211.220,32</b>	<b>33.562.765,24</b>	<b>4.579.818,29</b>	<b>0,00</b>	<b>0,00</b>	<b>4.380.257,69</b>

<b>CONSOLIDADO</b>	<b>62.640.531,04</b>	<b>0,00</b>	<b>217.220,32</b>	<b>33.680.118,08</b>	<b>4.889.109,48</b>	<b>0,00</b>	<b>0,00</b>	<b>4.705.236,78</b>
--------------------	----------------------	-------------	-------------------	----------------------	---------------------	-------------	-------------	---------------------



**Juliana M. Graciano**  
CRC-MG 0933/47/0-0  
CONTADORA


**Julio César de Silva Torres**  
Secretaria de Administração e Finanças


**Rafael Tadeu Simões**  
PREFEITO MUNICIPAL

RESTOS A PAGAR PREFEITURA - POSIÇÃO 20/02/2018											
ANO	PROCESSADOS						NÃO PROCESSADOS				
	INSCRIÇÃO	CANCELADO	PAGO	SALDO A PAGAR	INSCRIÇÃO	CANCELADO	PAGO	CANCELADO	PAGO	SALDO A PAGAR	
2.011	1.201,33	-	-	1.201,33	-	-	-	-	-	-	
2.012	4.748,61	-	-	4.748,61	-	-	-	-	-	-	
2.013	173.611,71	-	-	173.611,71	-	-	-	-	-	-	
2.014	2.150.253,38	-	-	2.150.253,38	26.107,64	-	-	-	-	26.107,64	
2.015	596.648,92	-	1.656,00	594.992,92	0,00	-	-	-	-	0,00	
2.016	10.438.445,67	-	139.188,35	10.299.257,32	2.181.360,13	-	-	-	-	2.181.360,13	
2.017	20.197.855,62	1.213,50	17.735.589,06	2.461.053,06	2.172.789,92	33.269,55	217.868,05	33.269,55	217.868,05	1.921.652,32	
<b>TOTAL</b>	<b>33.562.765,24</b>	<b>1.213,50</b>	<b>17.876.433,41</b>	<b>15.685.118,33</b>	<b>4.380.257,69</b>	<b>33.269,55</b>	<b>217.868,05</b>	<b>33.269,55</b>	<b>217.868,05</b>	<b>4.129.120,09</b>	



  
**Juliana Maria Galiciano**  
 CRC-MG 093134/O-0  
 CONTÁBIL  
 CONTABILORA

  
**Júlio Cesar da Silva Tavares**  
 Sec. de Administração e Finanças

  
**Rafael Tadeu Simões**  
 PREFEITO MUNICIPAL



**ANEXO 14 (art. 13 – L.C. 101/00)  
COMPARATIVO DAS METAS BIMESTRAIS DE ARRECADAÇÃO**

MUNICÍPIO: Pouso Alegre  
ÓRGÃO: Poder Executivo

Data Base: 31/12/2017  
Periodicidade: Bimestral

Data/hora de geração do relatório: 19/02/18 15:28

BIMESTRE	META DE ARRECADAÇÃO	RECEITA ARRECADADA	Valores em Reais	
			DIFERENÇA	
1º	90.138.422,00	94.590.163,13	4.451.741,13	
2º	90.728.340,00	73.758.753,06	(16.969.586,94)	
3º	84.635.574,00	75.292.857,27	(9.342.716,73)	
4º	115.313.369,00	83.468.478,10	(31.844.890,90)	
5º	83.329.820,00	100.255.962,07	16.926.142,07	
6º	84.044.597,00	94.926.146,15	10.881.549,15	
<b>TOTAL</b>	<b>548.190.122,00</b>	<b>522.292.359,78</b>	<b>(25.897.762,22)</b>	

Observações - Caso a receita arrecadada seja inferior à meta de arrecadação, indicar as medidas adotadas de combate à evasão e à sonegação, da quantidade e valores de ações ajuizadas para cobrança da dívida ativa, bem como da evolução do montante dos créditos tributários passíveis de cobrança administrativa:  
**NÃO EFETIVAÇÃO DE REPASSES DE RECURSOS VINCULADOS POR PARTE DOS GOVERNO FEDERAL E ESTADUAL, COMPROMETENDO ÀS METAS ESTABELECIDAS.**

	NOME	GPF	GRC
Prefeito	RAFAEL TADEU SIMOES	457.542.766-72	
Contador	JULIANA MÁRIS GRACIANO	068.780.126-51	093147/O-0
Controlador Interno	HAMILTON FERNANDES DE MAGALHAES	001.259.328-12	



*Juliana Máris Graciano*  
CONTADORA  
CRC-MG 093147/O-0

*Julio Cesar da Silva Tavares*  
Secretário de Administração e Finanças

*Rafael Tadeu Simões*  
PREFEITO MUNICIPAL

**TRIBUNAL DE CONTAS DO ESTADO DE MINAS GERAIS**

**Anexo I - Despesa Liquidada**

Exercício: 2017

Município: Prefeitura Municipal de Pouso Alegre

**DEMONSTRATIVO DA APLICAÇÃO NA MANUTENÇÃO E DESENVOLVIMENTO DO ENSINO  
(ART. 212 DA CF LEIS FEDERAIS Ns. 9.394/96 e 11.494/07, EC 53/06)**


(em R\$)

<b>01 - Receitas (Contabilizadas e demonstradas pelo valor bruto)</b>		
<b>A - Impostos:</b>		
Imposto sobre a Propriedade Predial e Territorial Urbana		16.722.945,61
Imposto de Renda Retido nas Fontes sobre os Rendimentos do Trabalho		9.212.696,58
Imposto de Renda Retido nas Fontes sobre Outros Rendimentos		645.698,01
Imposto sobre Transmissão "Inter Vivos" de Bens Imóveis e Direitos Reais sobre Imóveis		7.983.880,08
Imposto sobre Serviços de Qualquer Natureza		27.377.480,17
Outros Impostos		0,00
<b>Subtotal</b>		<b>61.942.700,45</b>
<b>B - Transferências Correntes:</b>		
Cota-parte do Fundo de Participação dos Municípios - FPM		67.474.119,97
Cota-parte do Imposto sobre Propriedade Territorial Rural - ITR		80.239,39
Transferência Financeira do ICMS - Desoneração - LC nº87/96		839.928,24
Cota-Parte do ICMS		151.469.952,31
Cota-Parte do IPVA		23.241.114,69
Cota-Parte do IPI sobre Exportação		1.912.657,29
Outras Transferências Correntes		0,00
<b>Subtotal</b>		<b>245.018.011,89</b>
<b>C - Outras Receitas Correntes:</b>		
MULTAS E JUROS DE MORA DO IPTU		24.738,05
MULTAS E JUROS DE MORA DO ISS		423.906,09
MULTAS E JUROS DE MORA DA DÍVIDA ATIVA DO IPTU		373.872,48
MULTAS E JUROS DE MORA DA DÍVIDA ATIVA DO ISS		77.468,44
Receita da Dívida Ativa do IPTU		452.445,62
Receita da Dívida Ativa do ISSQN		233.336,06
Receita da Dívida Ativa de Outros Tributos		186.378,96
Receita da Dívida Ativa, Multas e Juros de Outros Impostos		0,00
<b>Subtotal</b>		<b>1.772.145,70</b>
<b>D - Transferências de Capital:</b>		
<b>Subtotal</b>		<b>0,00</b>
<b>E - Deduções das Receitas (exceto FUNDEB)</b>		
<b>Subtotal</b>		<b>0,00</b>
<b>02 - Total das Receitas (A + B + C + D - E)</b>		<b>308.732.858,04</b>
<b>03 - Valor Legal Mínimo (art. 212 da CF)</b>	<b>25%</b>	<b>77.183.214,51</b>
<b>Restos a Pagar Processados</b>		<b>0,00</b>
<b>Restos a Pagar não Processados</b>		<b>0,00</b>
<b>04 - Aplicação na Manutenção e Desenvolvimento Ensino, com a exclusão dos gastos com inativos e pensionistas da área da Educação (§ 1º do art. 6º da IN 13/2008) (Anexo II)</b>	<b>32,71%</b>	<b>101.008.056,93</b>

*Juliana Maria Graciano*  
CRS-MG 005.47/0-0  
CONTADORA

*Julio Cesar da Silva Tavares*  
Secretário de Administração e Finanças

*Rafael Tadeu Simões*  
PREFEITO MUNICIPAL



**TRIBUNAL DE CONTAS DO ESTADO DE MINAS GERAIS**

**Anexo I-B - Despesa Liquidada**

Exercício: 2017

Município: Prefeitura Municipal de Pouso Alegre

**DEMONSTRATIVO DA APLICAÇÃO EM AÇÕES E SERVIÇOS PÚBLICOS DE SAÚDE  
(ART. 198, § 2º, III DA CF/88)**

(em R\$)

<b>01 - Receitas</b>		
<b>A - Impostos:</b>		
Imposto sobre Serviços de Qualquer Natureza		27.377.480,17
Imposto de Renda Retido nas Fontes sobre Outros Rendimentos		645.698,01
Imposto de Renda Retido nas Fontes sobre os Rendimentos do Trabalho		9.212.696,58
Imposto sobre Transmissão "Inter Vivos" de Bens Imóveis e Direitos Reais sobre Imóveis		7.983.880,08
Imposto sobre a Propriedade Predial e Territorial Urbana		16.722.945,61
<b>Subtotal</b>		<b>61.942.700,45</b>
<b>B - Transferências Correntes:</b>		
Cota-Parte do ICMS		151.469.952,31
Cota-parte do Imposto sobre Propriedade Territorial Rural - ITR		80.239,39
Cota-parte do Fundo de Participação dos Municípios - FPM		67.474.119,97
Cota-Parte do IPI sobre Exportação		1.912.657,29
Cota-Parte do IPVA		23.241.114,69
Transferência Financeira do ICMS - Desoneração - LC nº87/96		839.928,24
<b>Subtotal</b>		<b>245.018.011,89</b>
<b>C - Outras Receitas Correntes:</b>		
MULTAS E JUROS DE MORA DO ISS		423.906,09
MULTAS E JUROS DE MORA DO IPTU		24.738,05
Receita da Dívida Ativa de Outros Tributos		186.378,96
Receita da Dívida Ativa do ISSQN		233.336,06
MULTAS E JUROS DE MORA DA DÍVIDA ATIVA DO IPTU		373.872,48
MULTAS E JUROS DE MORA DA DÍVIDA ATIVA DO ISS		77.468,44
Receita da Dívida Ativa do IPTU		452.445,62
<b>Subtotal</b>		<b>1.772.145,70</b>
<b>D - Transferências de Capital:</b>		
<b>Subtotal</b>		<b>0,00</b>
<b>E - Deduções das Receitas (exceto FUNDEB)</b>		<b>0,00</b>
<b>02 - Total das Receitas (A + B + C + D - E)</b>		<b>308.732.858,04</b>
<b>03 - Valor Legal de Aplicações em Ações e Serviços de Saúde</b>	<b>15%</b>	<b>46.309.928,70</b>
<b>04 - Restos a Pagar Não Processados de Exercícios Anteriores Processados no Exercício Atual</b>		<b>0,00</b>
<b>05 - Aplicação no Exercício (Total do Anexo II-B)</b>	<b>16,37%</b>	<b>50.543.104,51</b>

*Juliana Maria Gradano*  
CRC-MG 09314770-0  
CONTADORA

*Júlio Cesar da Silva Tavares*  
Secretário de Administração e Finanças

*Rafael Tadeu Simões*  
PREFEITO MUNICIPAL

25

PREFEITURA MUNICIPAL DE POUSO ALEGRE

**TRIBUNAL DE CONTAS DO ESTADO DE MINAS GERAIS**

**Anexo III - Despesa Liquidada**

Exercício: 2017

Município: Prefeitura Municipal de Pouso Alegre

**FUNDO DE MANUTENÇÃO E DESENVOLVIMENTO DA EDUCAÇÃO BÁSICA E DE VALORIZAÇÃO DOS PROFISSIONAIS DA EDUCAÇÃO - FUNDEB DEMONSTRATIVO DOS RECURSOS RECEBIDOS E SUA APLICAÇÃO**

(em R\$)

**01 - RECURSOS:**

**A - Transferências Multigovernamentais:**

1724010000 - Transf. Rec. Fundo Manut. Desenv. Educação Básica - FUNDEB

49.030.762,04

**B - Receitas de Aplicações Financeiras (art. 20, parágrafo único, Lei Federal nº 11.494/07)**

1325010200 - Rem. Depósitos Bancários Rec Vinculados - FUNDEB

478.312,52

**TOTAL DO ITEM 01:**

49.509.074,56

**02 - APLICAÇÃO NA EDUCAÇÃO BÁSICA PÚBLICA:**

Função / Sub-Função / Programa      Especificação

12.361.0007

POUSO ALEGRE COM MAIS EDUCAÇÃO DE QUALIDADE

Despesa

31.705.472,46

**TOTAL (Corresponderá ao somatório dos comprovantes de despesas organizados de acordo com as alíneas a e b, artigo 15, desta Instrução, com a exclusão dos gastos com inativos e pensionistas da área da Educação e das despesas empenhadas e não liquidadas, inscritas em restos a pagar sem disponibilidades de caixa ao final do exercício (§ 4º do art. 5º da IN 13/2008 c/c § 1º do art. 6º da IN 13/2008).**

31.705.472,46

Restos a Pagar Processados

0,00

Restos a Pagar não Processados

0,00

**TOTAL:**

31.705.472,46

**GASTOS COM PROFISSIONAIS DO MAGISTÉRIO DA EDUCAÇÃO BÁSICA:**

Receita Total do Fundo (Anexo III, Item 01)

49.509.074,56

Valor Legal Mínimo

60%

29.705.444,73

Valor Aplicado

64,04%

31.705.472,46

*Juliana Maria Giaciano*  
CRC MG 093.497/0-0  
CONTADORA

*Júlio César da Silva Tavares*  
Secretário de Administração e Finanças

*Rafael Tadeu Simões*  
PREFEITO MUNICIPAL

