




**RELATÓRIO QUADRIMESTRAL
1º E 2º QUADRIMESTRE
ANO 2017**



**Secretaria Municipal de Saúde
Conselho Municipal de Saúde
Pouso Alegre/MG**



Prefeitura Municipal de Pouso Alegre/MG

Rafael Tadeu Simões
Prefeito Municipal

Dr. Paulo Valdir Ferreira
Vice - Prefeito Municipal

Silvia Regina Pereira da Silva
Secretária Municipal de Saúde

Leandro Gonçalves
Superintendente de Saúde

Joselita Moraes de Souza
Gerente da Atenção Primária

Dr. Emilio Cesar Machado
Gerente Técnico do PA São João e São Geraldo

Dra. Ana Cláudia Raposo Tavares
Gerente de Vigilância em Saúde

Nancy Souza Duarte
Gerente de Regulação

Fernando Rosa Fernandes
Gerente de Assistência Farmacêutica

Waldir Ananias da Silva
Gerente Administrativo

Ana Claudia Gonçalves Campos
Gerente de Saúde Mental

Leliana Viana do Val
Gerente de Atenção Especializada

Cristiane de Freitas
Supervisora da Estratégia de Saúde da Família / UBS

Marcelo Luiz S. Maximiano
Coordenador de Transportes

Gilberto Oliver Franco Silva
Supervisor da Unidade de Pronto Atendimento

Rogério Aparecido Narciso da Silva
Supervisor da Policlínica Municipal

Mario Vitor de Freitas
Supervisor do Almoxarifado



PRODUÇÃO DE ATENÇÃO BÁSICA:

PROCEDIMENTOS	1º QUAD	2º QUAD	TOTAL
CONSULTA MÉDICA	28.549	33.769	62.318
CONS. PROF. NÍVEL SUPERIOR EXCETO MÉDICO	4.293	3.444	7.737
CONS. ATENDIMENTO DOMICILIAR	1.365	1.304	2.669
CONSULTA PRÉ- NATAL	1.975	1.662	3.637

OUTROS PROCEDIMENTOS	1º QUAD	2º QUAD	TOTAL
VISITA POR PROFISSIONAL DE NÍVEL MÉDIO	84.545	75.296	159.841
AFERIÇÃO DE PRESSÃO	16.044	11.773	27.817
GLICEMIA CAPILAR	6.928	4.722	11.650
AVALIAÇÃO ANTROPOMÉTRICA	5.927	3.794	9.721
ATIVIDADE EDUCATIVA/ ORIENTAÇÃO EM GRUPO	1.509	2.504	4.013
CURATIVO GRAU I C/ OU S/ DEBRIDAMENTO	2.941	2.107	5.048
INALAÇÃO	2.312	621	2.933

PROCEDIMENTOS DIAGNÓSTICO	1º QUAD	2º QUAD	TOTAL
EXAME CITOPATOLÓGICO DE COLO ÚTERO	1.197	1.630	2.827
MAMOGRAFIA	502	614	1.116

*Produção de janeiro a agosto de 2017.

PRODUÇÃO SAÚDE BUCAL:

PROCEDIMENTOS CLÍNICOS	1º QUAD	2º QUAD	TOTAL
RADIOGRAFIA	695	957	1.652
PRIMEIRA CONSULTA	2.417	2.497	4.914
CAPEAMENTO PULPAR	796	1.469	2.265
RESTAURAÇÕES	5.279	7.459	12.738
RASPAGEM	8.940	12.103	21.043
TRATAMENTO CIRÚRGICO	1.591	1.858	3.449
TRATAMENTO DE CANAL	78	97	175



PRODUÇÃO DE URGÊNCIA E EMERGÊNCIA POR GRUPO DE PROCEDIMENTOS:

ATENDIMENTO MÉDICO DE URGÊNCIA PRONTOS ATENDIMENTOS MUNICIPAIS

PROCEDIMENTOS CONSULTAS MÉDICAS 0301060096	1º QUAD	2º QUAD	TOTAL
PRONTO ATENDIMENTO SÃO JOÃO	13.400	15.613	29.013
PRONTO ATENDIMENTO SÃO GERALDO	9.380	12.199	21.579

*Produção de janeiro a agosto de 2017 / Pouso Alegre / Quantidade Apresentada.

TOTAL DE OUTROS PROCEDIMENTOS	1º QUAD	2º QUAD	TOTAL
PRONTO ATENDIMENTO SÃO JOÃO	28.217	33.276	61.493
PRONTO ATENDIMENTO SÃO GERALDO	19.835	24.450	44.285

*Produção de janeiro a agosto de 2017 / Pouso Alegre / Quantidade Apresentada.

ATENDIMENTO MÉDICO DE URGÊNCIA HOSPITAL DAS CLÍNICAS SAMUEL LIBÂNIO

PROCEDIMENTOS CONSULTAS MÉDICAS	1º QUAD	2º QUAD	TOTAL
ATENDIMENTO MÉDICO EM PRONTO ATENDIMENTO – 0301060096	5.057	3.250	8.307
ATENDIMENTO DE URGÊNCIA - 0301060061	21.124	16.923	38.047

*Produção de janeiro a agosto de 2017 / Pouso Alegre / Quantidade Apresentada.



PRODUÇÃO DO SERVIÇO ATENDIMENTO MÓVEL DE URGÊNCIA – SAMU

TOTAL DE ATENDIMENTOS

1º Quadrimestre: 1.232

2º Quadrimestre: 1.409

CAUSAS	1º QUAD	2º QUAD
PEDIÁTRICAS	10	14
PSIQUIÁTRICAS	38	41
OBSTÉTRICAS	53	47
CLÍNICAS	812	956
TRAUMÁTICAS	319	351
TOTAL	1.232	1.409

ATENDIMENTO POR FAIXA ETÁRIA	1º QUAD	2º QUAD
IDADE DE 00 A 1 ANO	24	23
IDADE DE 2 A 9 ANOS	25	27
IDADE DE 10 A 19 ANOS	102	87
IDADE DE 20 A 40 ANOS	377	351
IDADE DE 41 A 60 ANOS	294	374
IDADE DE > 60 ANOS	410	547
TOTAL	1.232	1.409

CLASSIFICAÇÃO DE RISCO	1º QUAD	2º QUAD
VERMELHO	429	578
AMARELO	784	816
VERDE	19	15
TOTAL	1.232	1.409



RODUÇÃO DE ATENÇÃO PSICOSSOCIAL POR FORMA DE ORGANIZAÇÃO:

CAPS AD NOVO CAMINHO	1º QUAD	2º QUAD	TOTAL
ATENDIMENTO INDIVIDUAL DE PACIENTE EM CENTRO DE ATENÇÃO PSICOSSOCIAL	372	395	767
ATENDIMENTO EM GRUPO DE PACIENTE EM CENTRO DE ATENÇÃO PSICOSSOCIAL	54	30	84
ATENDIMENTO FAMILIAR EM CENTRO DE ATENÇÃO PSICOSSOCIAL	77	121	198
ATENDIMENTO DOMICILIAR	15	21	36
AÇÕES DE REABILITAÇÃO PSICOSSOCIAL	29	57	86
ATENÇÃO ÀS SITUAÇÕES DE CRISE	01	14	15
ACOLHIMENTO DIURNO	-	22	22
PRÁTICAS EXPRESSIVAS E COMUNICATIVAS EM CENTRO DE ATENÇÃO PSICOSSOCIAL	18	14	32

*Produção de janeiro a agosto de 2017.

CAPS II ALDEIA VIRAMUNDO	1º QUAD	2º QUAD	TOTAL
ACOLHIMENTO DIURNO DE PACIENTE EM CENTRO DE ATENÇÃO PSICOSSOCIAL	-	22	22
ATENDIMENTO INDIVIDUAL DE PACIENTE EM CENTRO DE ATENÇÃO PSICOSSOCIAL	372	395	767
ATENDIMENTO EM GRUPO DE PACIENTE EM CENTRO DE ATENÇÃO PSICOSSOCIAL	54	30	84
ATENDIMENTO FAMILIAR EM CENTRO DE ATENÇÃO PSICOSSOCIAL	87	121	208
ACOLHIMENTO INICIAL POR CENTRO DE ATENÇÃO PSICOSSOCIAL	43	61	104
ATEN. DOMIC. P/ PACIENTES DE CENTRO DE AT. PSICOSSOCIAL E OU FAMILIARES	15	21	36
AÇÕES DE ARTICULAÇÃO DE REDE INTRA E INTERSETORIAIS	11	4	15
PRÁTICAS CORPORAIS EM CAPS	87	01	88
ATENÇÃO ÀS SITUAÇÕES DE CRISE	01	01	02
AÇÕES DE REABILITAÇÃO PSICOSSOCIAL	29	57	86
MATRICIAMENTO DAS EQUIPES DE AB	-	17	17

*Produção de janeiro a agosto de 2017.



PRODUÇÃO DE ATENÇÃO AMBULATORIAL ESPECIALIZADA POR GRUPO DE PROCEDIMENTOS:

CONSULTAS ESPECIALIZADAS

OUTROS PROCEDIMENTOS

(Quantidade de consultas / outros procedimentos apresentados)

ESTABELECIMENTO DE SAÚDE	1º QUAD	2º QUAD	TOTAL
CEMED	5.864	6.609	12.473
CTA	3.583	2.694	6.277
POLICLÍNICA MUNICIPAL	5.956	7.809	13.765
**CISAMESP	5.168	4.550	9.718
**HCSL	87.229	98.232	185.461

**Pouso Alegre e Municípios referenciados

*Produção de janeiro a agosto de 2017.

OUTROS PROCEDIMENTOS AMBULATORIAIS	1º QUAD	2º QUAD	TOTAL
MAGSUL	378	323	701
LIMA E RAMOS (ISMO)	8.657	8.387	17.044
SANTA PAULA IMAGEM	553	98	651
CORPUS IMAGENS	1.441	2.125	3.566
APAE	20.028	15.900	35.928
INSTITUTO FELIPPO SMALDONE	500	364	864

*Produção de janeiro a agosto de 2017.

Fonte: DATASUS – Ministério da Saúde



PRODUÇÃO DE ASSISTÊNCIA FARMACÊUTICA

NÚMERO DE ATENDIMENTOS – FARMÁCIAS DESCENTRALIZADAS

ATENDIMENTOS REALIZADOS:

- 1º QUAD.: 37.946

- 2º QUAD.: 53.898

TOTAL: 91.844

N.º ATENDIMENTOS	Jan.	Fev.	Mar.	Abr.	Total 1º Quad.	Mai.	Jun.	Jul.	Ago.	Total 2º Quad.
Central	3.816	3.298	3.348	3.141	13.603	4.363	4.407	4.270	4.717	17.757
Foch	1.389	1.267	1.223	1.026	4.905	1.273	1.544	1.979	2.045	6.841
Faisqueira I e II	435	527	656	561	2.179	786	803	674	761	3.024
Policlínica	1.089	1.225	1.225	910	4.449	1.413	1.903	1.779	1.913	7.008
São João	1.278	1.104	1.104	1016	4.502	1.491	1.702	1.739	1.894	6.826
Jardim Brasil	742	668	668	585	2.663	1.020	995	892	1.078	3.985
Esplanada	608	582	582	557	2.329	781	828	806	842	3.257
Cidade Jardim	373	493	493	399	1.758	540	669	571	695	2.475
Belo Horizonte	39	153	153	158	503	317	310	309	340	1.276
Santa Barbara	253	281	281	240	1.055	351	390	303	405	1.449

Fonte: Sistema de Gestão Vivver



PRODUÇÃO DE VIGILÂNCIA EM SAÚDE

CAMPANHA DE VACINA INFLUENZA

GRUPO PRIORITÁRIO	POPULAÇÃO	DOSES APLICADAS	% COBERTURA
CRIANÇA	7.846	5.650	72,01
TRABALHADOR SAÚDE	5.203	4.016	77,19
GESTANTE	1.478	1.006	68,06
PUÉRPERA	243	201	82,72
IDOSOS	14.669	13.276	90,05
TOTAL	29.439	24.149	82,03

*Produção de janeiro a agosto de 2017.

Fonte: SPNI



PRODUÇÃO DE VIGILÂNCIA EM SAÚDE

VACINAÇÃO INFANTIL

VACINAS	JAN	FEV	MAR	ABR	MAI	JUN	JUL	AGO	TOTAL 1º E 2º QUAD.
Nº de doses aplicadas de BCG em menores de 1 ano.	166	167	197	158	195	184	157	154	1.378
Nº de segunda dose aplicadas de VORH em menores de 1 ano.	159	87	122	126	145	155	128	127	1.049
Nº de terceiras doses aplicadas de Pentavalente em menores de 1 ano.	155	108	160	110	106	86	142	144	1.011
Nº de terceira doses aplicadas contra poliomielite em menores de 1 ano.	154	108	156	106	118	100	129	140	1.011
Nº de terceiras doses aplicadas de Pneumocócica em menores de 1 ano.	162	87	137	124	155	151	128	167	1.111
Nº de segundas doses aplicadas de Meningocócica conjugada em menores de 1 ano.	157	125	154	115	136	129	145	132	1.093
Nº de doses aplicadas da vacina tríplice viral em 1 ano.	255	259	290	221	273	152	131	149	1.730
Nº de doses da vacina tetraviral em menores de 1 ano e 3 meses.	246	216	231	171	163	86	158	171	1.442
Nº doses da vacina Febre amarela em menores de 1 ano.	167	157	146	111	103	97	94	100	975



PRODUÇÃO DO TFD

TRANSPORTE FORA DO DOMICÍLIO

PERÍODO	VIAGENS	PACIENTES	ACOMPANHANTES
JANEIRO	139	263	238
FEVEREIRO	100	283	178
MARÇO	127	362	233
ABRIL	109	319	200
TOTAL 1º QUAD.	475	1.327	849

PERÍODO	VIAGENS	PACIENTES	ACOMPANHANTES
MAIO	139	329	237
JUNHO	112	291	196
JULHO	126	320	221
AGOSTO	135	392	258
TOTAL 2º QUAD.	512	1.332	912




OBRAS

Unidade de Saúde – UBS T3 – Resolução SES/MG 3.561/2012.

Incentivo financeiro: R\$ 1.339.150,00

Inauguração dia 25 de agosto de 2017.

Valor Final da Obra: R\$ 1.605.395,94






AÇÕES DE ATENÇÃO PRIMÁRIA



Programa Saúde na Escola

TOTAL DE ESCOLAS PACTUADAS: 31 ESCOLAS












CAPACITAÇÃO MULTIDISCIPLINARES

Data: 01/02/2017 tema: Febre Amarela

Data: 14/03/2017 tema: Síndrome Gripal Aguda Grave

Data: 11/04/2017 tema: Sífilis

Data: 09/05/2017 tema: Meningites






SEMINÁRIO DE LESÃO

**A Secretaria de saúde em parceria com Universidade do Vale do Sapucaí
e apoio empresa Acelity.**

Temas: “Novas Diretrizes para prevenção e tratamento de lesão por pressão” – Enf Ana Cristina Silva; e “Terapias por pressão negativa e coberturas avançadas” – Enf Juliane Cristina Ananias.

Data: 03/03/2017 **Local:** Campus Central Univás






SEMINÁRIO DO PROGRAMA SAÚDE NA ESCOLA

A Secretaria Municipal Saúde juntamente com a Secretaria Municipal de Educação desenvolveu o primeiro **Seminário do Programa Saúde na Escola – PSE**

Data: 27/03/2017






CAPACITAÇÃO PARA OS ENFERMEIROS E MÉDICOS DA ATENÇÃO PRIMÁRIA

Curso: Capacitação Preaut para Detecção Precoce de Sinais de Risco de Sofrimento Psíquico em bebês

Local: Campus Central da Univás


Data: 31/03 e 01/04





EVENTO DA CARRETA DE HANSENÍASE

LOCAL: PRAÇA SENADOR JOSE BENTO **DATA: 11 ABRIL**






JORNADA DE ESTOMATERAPIA

Curso: III Jornada de Estomaterapia –

Local: Campus Central da Univás

Data: 10 E 11 MAIO






FESTA DO DISTRITO DO PANTANO = AÇÕES EM SAÚDE

Data: 13 MAIO

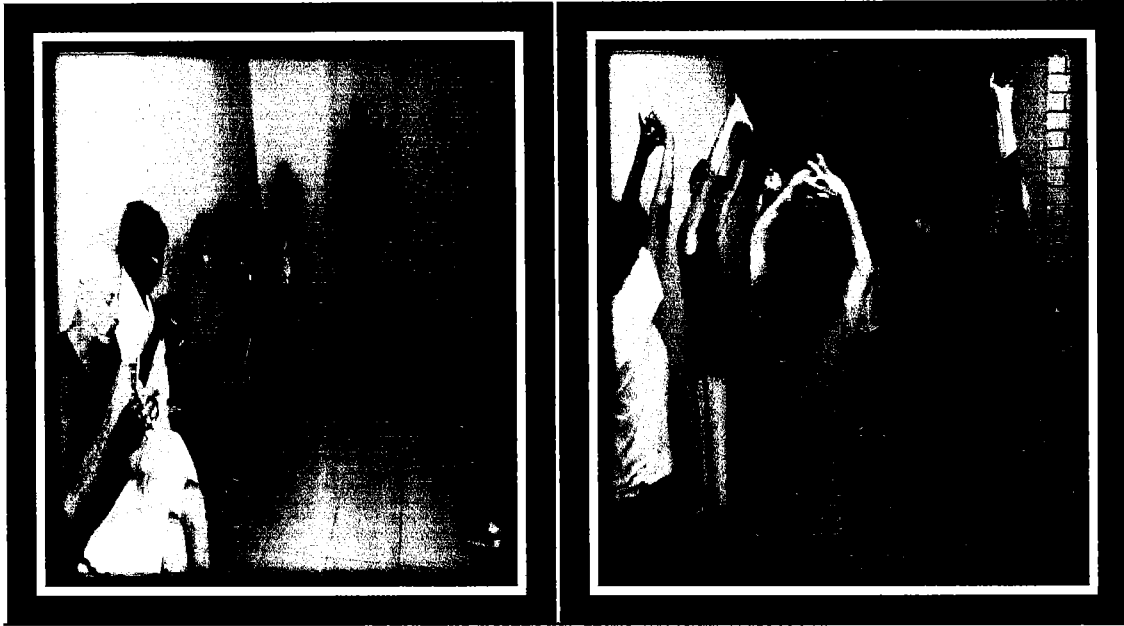




AÇÕES EM SAÚDE DA ATENÇÃO PRIMÁRIA

ESF NOSSA SENHORA APARECIDA






ESF PANTANO





ESF CRUZ ALTA





ESF SÃO CRISTOVÃO





Ações da Vigilância em Saúde

Assunto: Dia mundial sem Tabaco

Data: 31/05/2017 - Local: Praça Senador José Bento



Assunto: Campanha de Vacinação antirrábica

Data: Julho/Agosto 2017- Local: Bairros





Assunto: Treinamento Atendimento ao Público – Agentes de Combate as Endemias

Local: Sala de reunião da Secretaria de Educação

Data: 20/06 e 21/06.



AÇÕES DE SAÚDE MENTAL

As ações intersetoriais realizadas durante o primeiro e segundo quadrimestres de 2017, serão descritas a seguir:

Março

Reunião com os 09 municípios referenciados pela RAPS de Pouso Alegre, com a participação das referências técnicas municipais e da referência técnica de saúde mental do Estado, Helena Abreu Paiva, para alinhamento e pactuação do fluxo de atendimento.



Capacitação Profissional – Curso Preault

O curso foi realizado pela Univás, em parceria com a Prefeitura Municipal de Pouso Alegre, para a capacitação dos profissionais na detecção precoce de sofrimento psíquico em bebês. Participação dos profissionais do CAPS ad e CAPS Aldeia Viramundo.




Maio

Fórum Intersetorial de Saúde Mental

A reunião do IV Fórum foi realizada no dia 16 de maio, das 08:00 às 12:00 no auditório da Superintendência Regional de Saúde, situada à Av. Vicente Simões, nº 984 - Bairro Nova Pouso Alegre - Pouso Alegre.

O tema deste encontro foi "A Luta Antimanicomial e o trabalho em Rede: uma conquista de todos nós!" Em comemoração ao 18 de maio, dia Nacional da Luta Antimanicomial, e aos 30 anos do movimento da Luta Antimanicomial no Brasil, foram discutidas as principais conquistas das políticas públicas de saúde mental no país e no município de Pouso Alegre. Dentre estas, o direito ao tratamento em liberdade, a regulamentação das internações, a construção de uma rede de apoio substitutiva ao hospital psiquiátrico, com a efetivação principalmente dos Centros de Atenção Psicossocial (CAPS).



Comemorações do dia 18 de Maio – Dia Nacional da Luta Antimanicomial

Caminhada com usuários, familiares, profissionais, e a rede de assistência, em um movimento a favor da reforma psiquiátrica e do fim dos manicômios. Evento na praça Senador José Bento.





Roda de conversa com o psicólogo Prof. Alessandro Caldonazzo Gomes, no CAPS Aldeia Viramundo.



Participação dos CAPS no Intercaps, realizado pelo município de Santa Rita do Sapucaí, em comemoração ao dia da Luta Antimanicomial. Interação entre os CAPS da região, com a realização de gincana, almoço e passeata na cidade.





Apresentação dos usuários do Centro de Convivência Vida e Arte nas comemorações da semana da Luta Antimanicomial do curso de Psicologia da Univás.



Roda de conversa com usuários, familiares e profissionais da rede sobre o tema dependência química: abordagem e tratamento, realizada pela médica psiquiatra do CAPS ad, Fernanda Gonçalves Campos.




Palestra de abordagem ao Tabagismo, com o profissional Luciano Jardim, médico do Centro de Controle do Tabagismo, da Secretaria Municipal de Saúde.



Roda de Conversa e dinâmica realizadas pela psicóloga Maria Elisângela dos Santos Galvão Santana, do CAPS ad. Participação da Rede intersetorial e usuários.



Evento realizado na Praça Senador José Bento, com a participação de usuários e profissionais, para divulgação do trabalho do CAPS ad.





Inserção Social – CAPS ad
Visita ao SESC e cessão de cinema.

