

**Instituto de Previdência
Municipal de Pouso Alegre - IPREM**

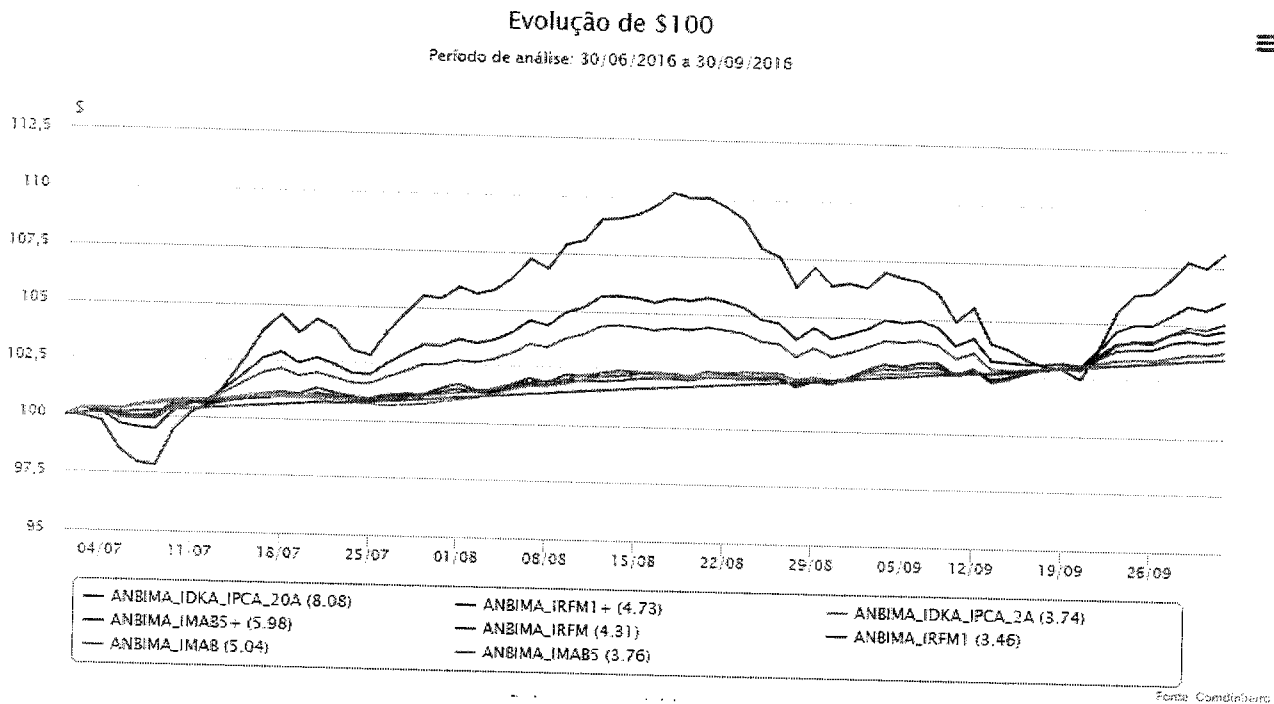
RELATÓRIO DE DESEMPENHO

3º TRIMESTRE/2016



INSTITUTO DE PREVIDÊNCIA MUNICIPAL DE POUSO ALEGRE/MG

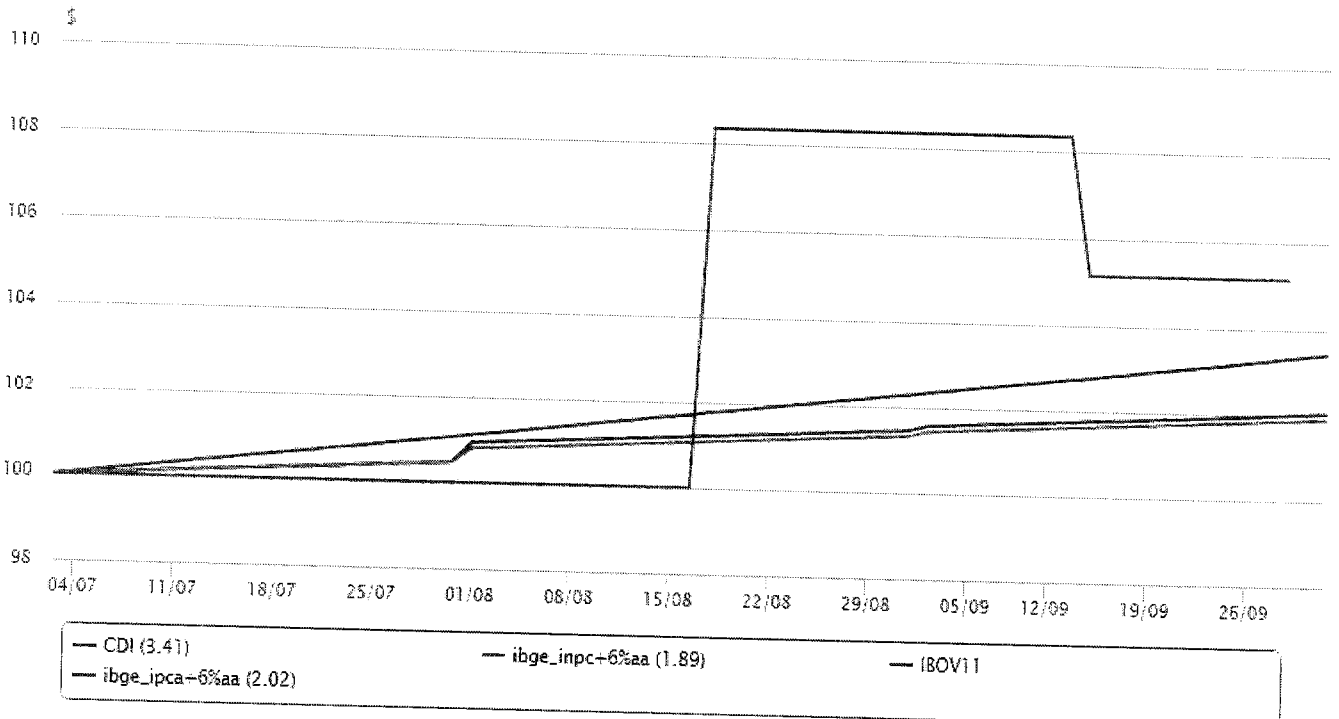
Indicadores



Benchmark

Evolução de \$100

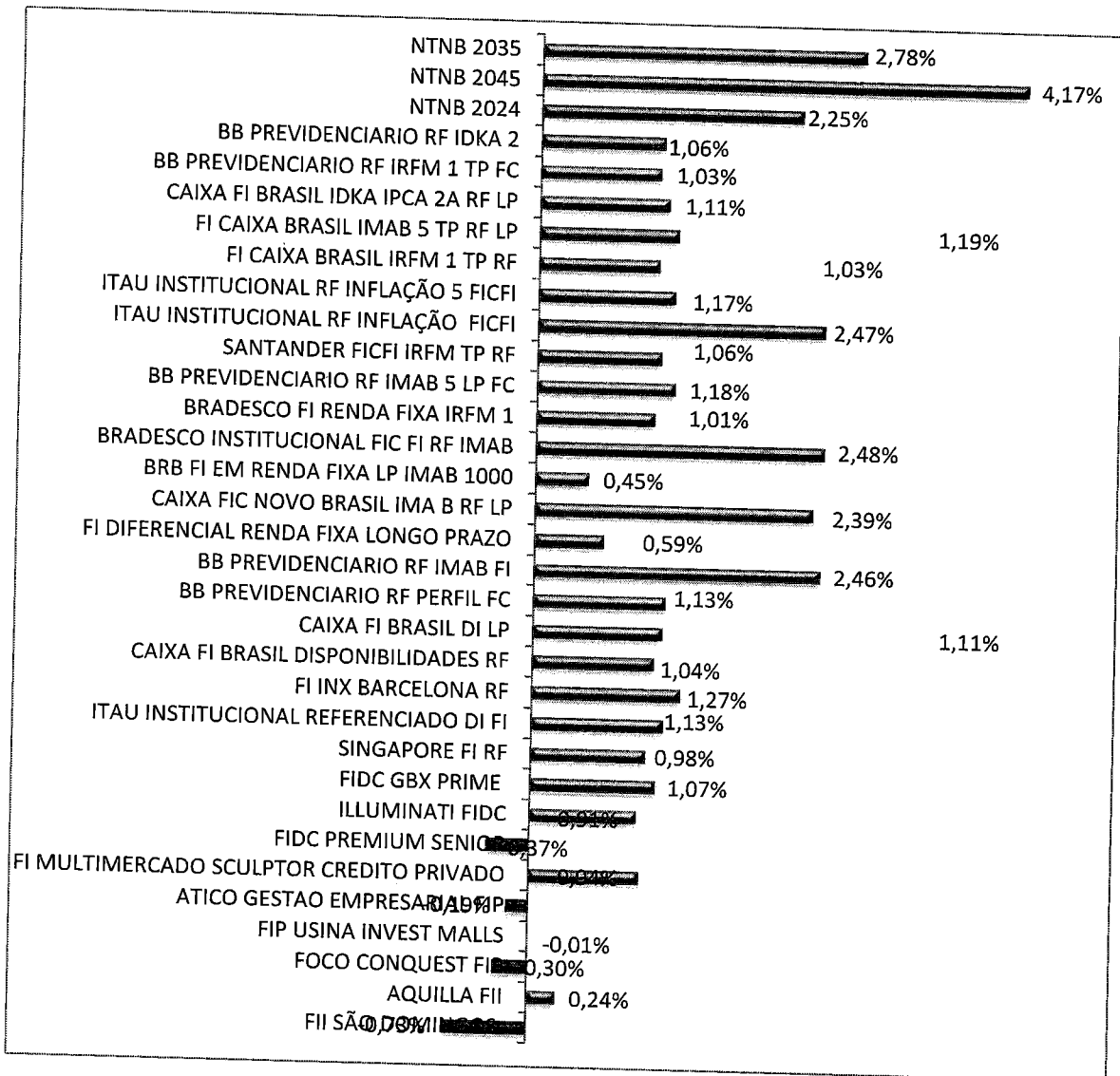
Período de análise: 01/07/2016 a 30/09/2016



Fonte: Corridinho

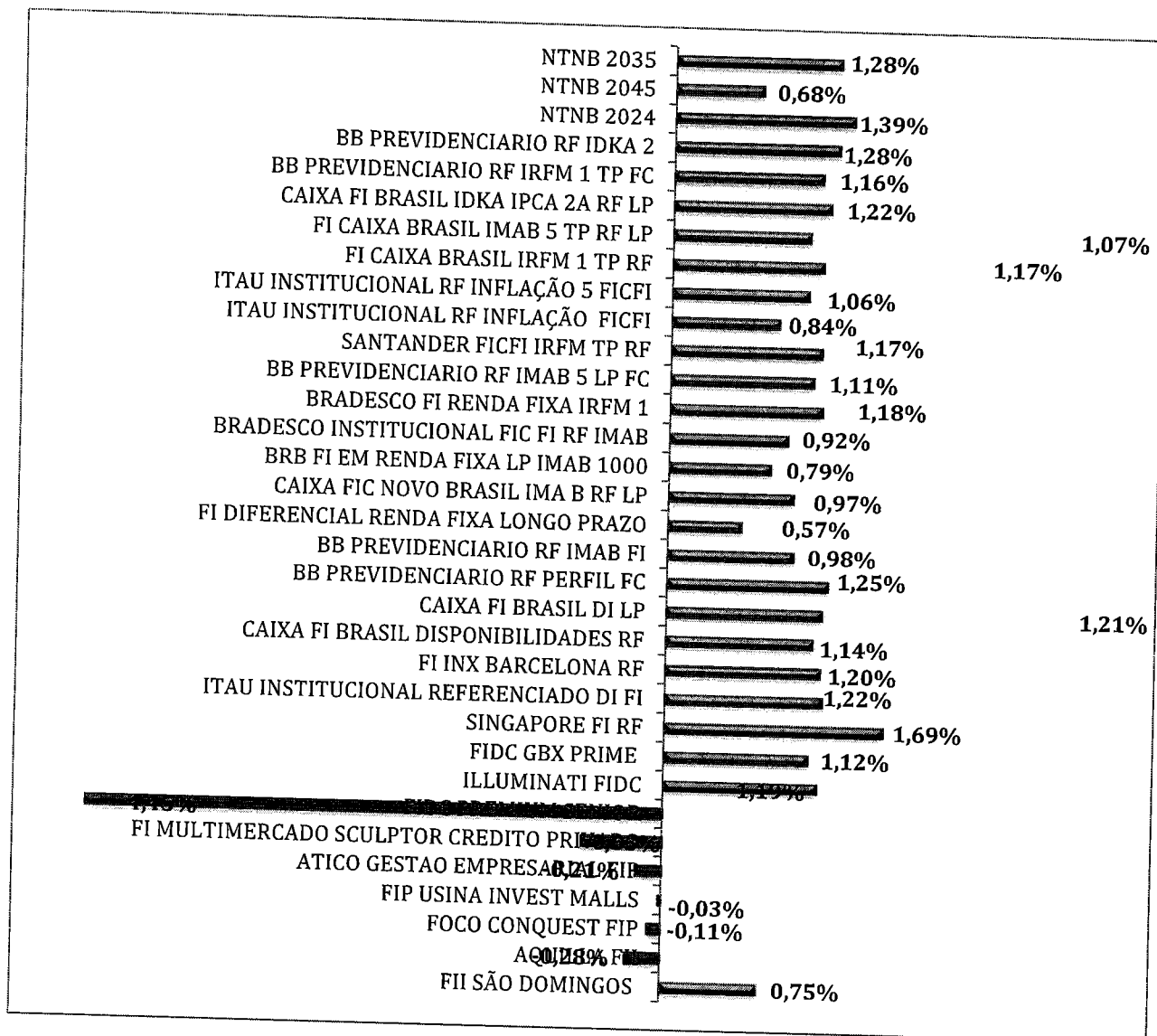
Desempenho por fundo no mês: JUL/2016-SET/2016

JULHO/ 2016



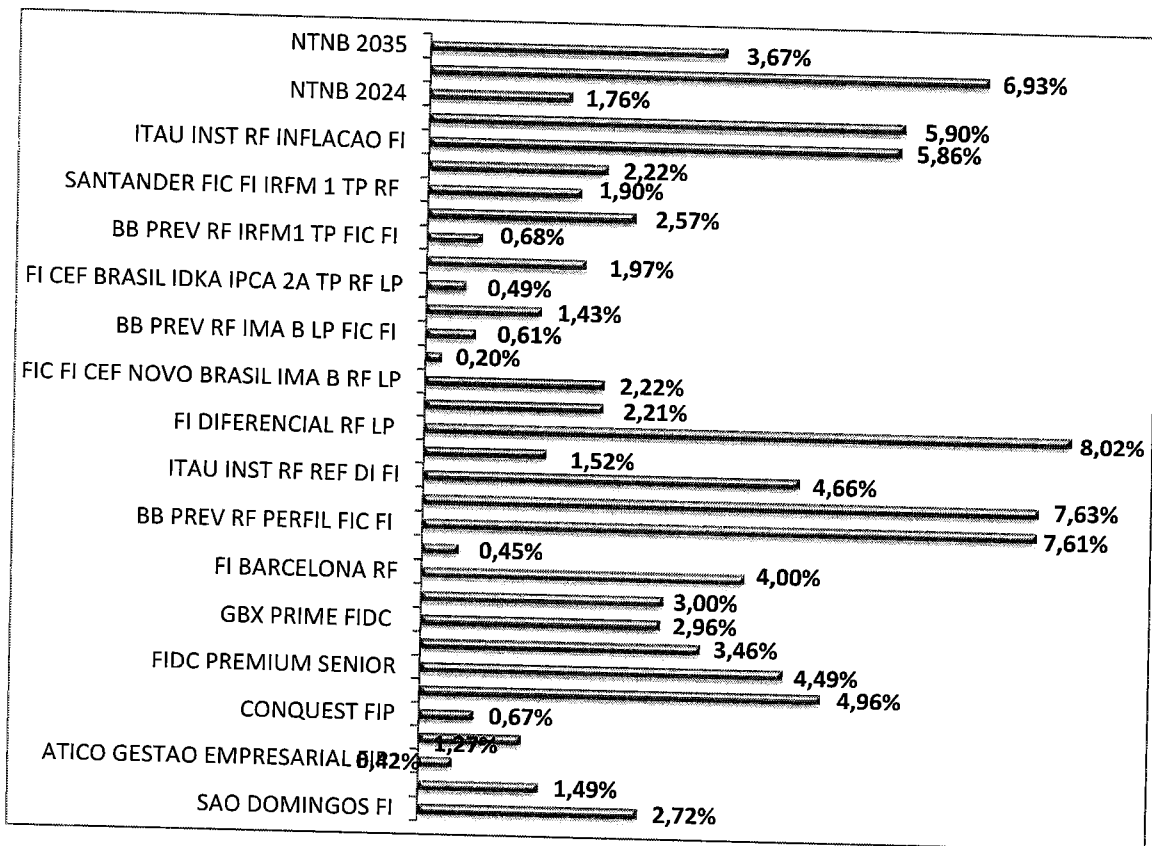
Patrimônio Líquido:
R\$ 329.929.536,98

AGOSTO/2016



Patrimônio Líquido:
R\$ 333.646.904,56

SETEMBRO/ 2016



**Patrimônio Líquido:
R\$ 334.163.356,11**

RENDIMENTO VERSUS BENCHMARK

Pouso Alegre MG

Rendimento da Carteira x Benchmarks

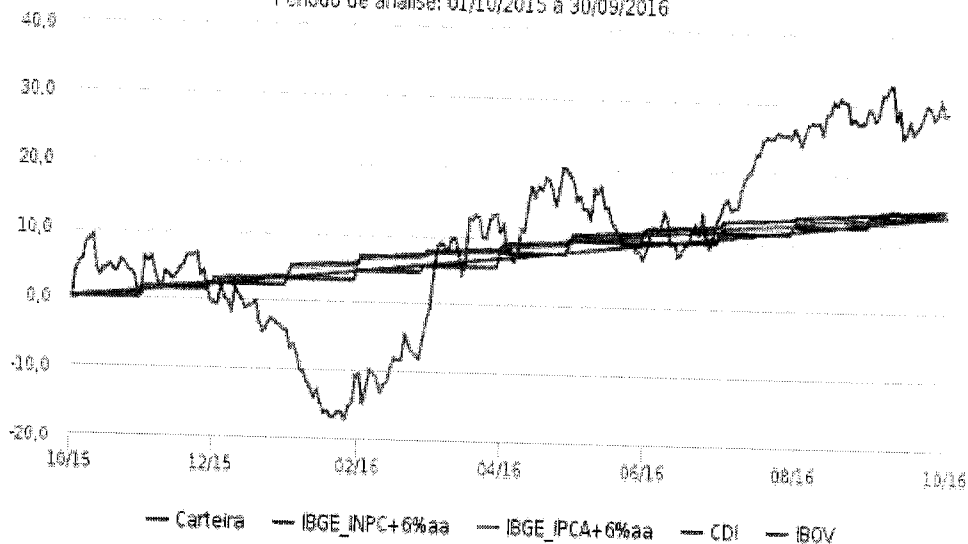
	Mês atual	Ano atual	12 meses	24 meses	No período
Rend. Nominal (R\$)	-1.846.336,88	29.441.413,59	38.591.164,71	56.483.940,13	-423.866,56
Var. Nominal (%)	-0,03	10,31	13,76	nd	13,76
IBGE_INPC+6%aa (%)	0,57	10,92	14,79	34,25	14,79
IBGE_IPCA+8%aa (%)	0,57	10,22	14,02	32,87	14,02
CDI (%)	1,11	10,42	14,07	28,44	14,07
IBOV (%)	0,80	34,64	28,81	10,42	28,81

Rendimento Mensal da Carteira

Data	Rendimento %	IBGE_INPC+6%aa
Out/2015	1,44	0,46
Nov/2015	0,74	1,58
Dez/2015	0,91	1,41
Jan/2016	1,29	1,98
Fev/2016	0,80	1,39
Mar/2016	2,13	0,95
Abr/2016	1,68	1,11
Mai/2016	0,15	1,47
Jun/2016	1,44	0,98
Jul/2016	1,03	1,13
Ago/2016	1,40	0,84
Set/2016	-0,03	0,57


Rendimento da Carteira vs Benchmarks

Período de análise: 01/10/2015 a 30/09/2016




ALOCAÇÃO POR GESTOR

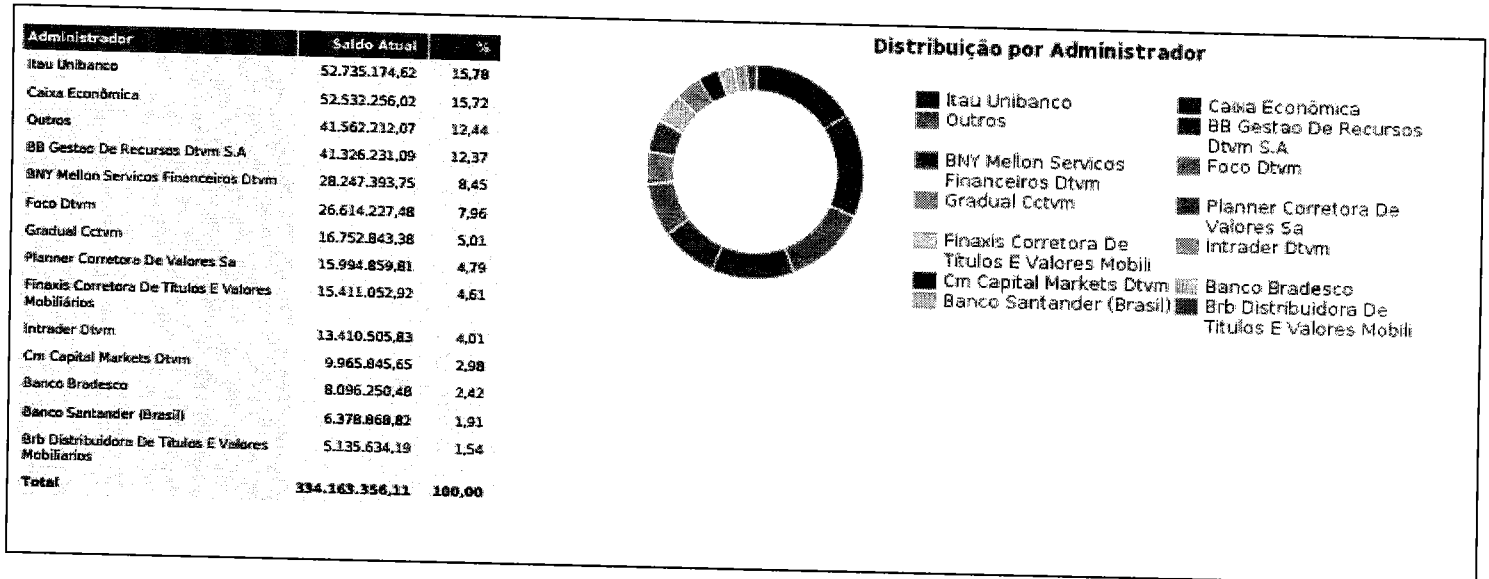
Gestor	Saldo Atual	%
Itau Unibanco	52.735.174,62	15,78
Caixa Econômica	52.532.256,02	15,72
Fmd Gestão De Recursos	41.848.325,38	12,52
Outros	41.562.212,07	12,44
BB Gestão De Recursos Dsvm S.A	41.326.231,09	12,37
Brz Invest	26.808.430,84	8,02
Genus Capital Group Gestão De Recursos	19.277.735,00	5,77
Finaxis Corretora De Títulos E Valores Mobiliários	15.411.052,92	4,61
Ggr Gestão De Recursos	9.965.845,65	2,98
Bram - Bradesco Distribuidora De Títulos E Valores Mobiliários	8.096.250,48	2,42
Santander Brasil Gestão De Recursos	6.378.868,82	1,91
Brb Distribuidora De Títulos E Valores Mobiliários	5.135.634,19	1,54
Aq3	5.062.284,13	1,51
Planner Corretora De Valores Sa	4.309.883,63	1,29
Aquilla	2.274.208,35	0,68
Atico Administração De Recursos	1.438.962,91	0,43
Total	334.163.356,11	100,00



Distribuição por Gestor

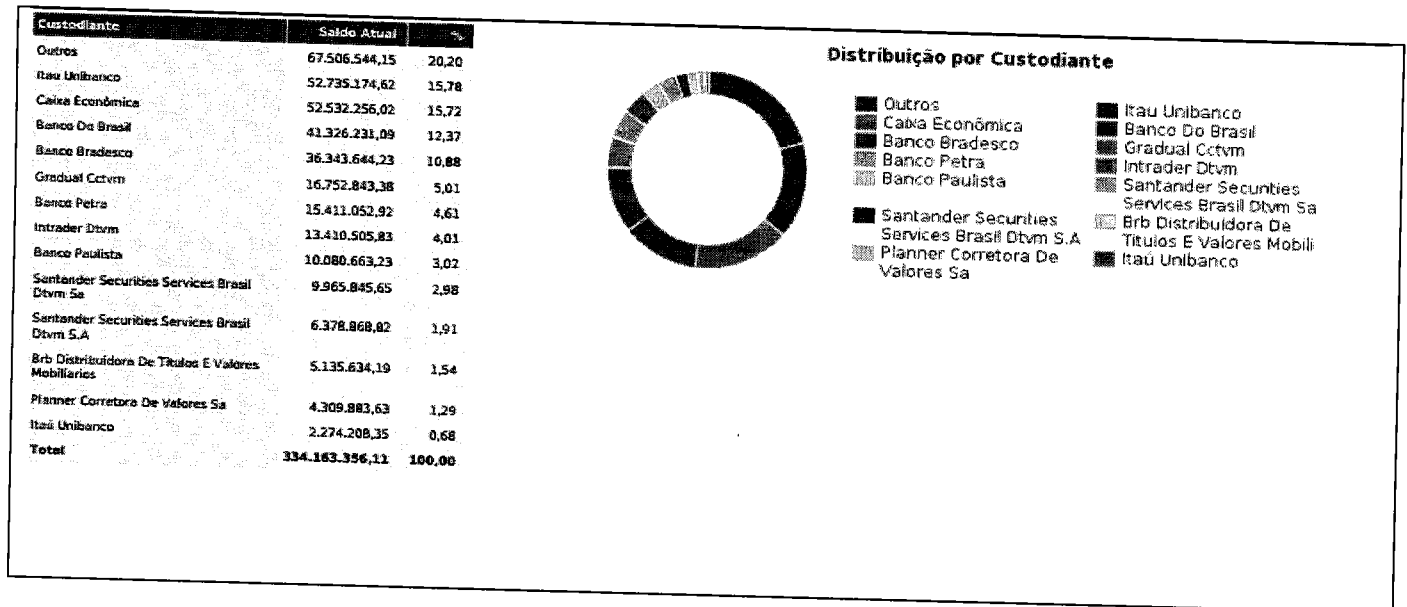


ALOCAÇÃO POR ADMINISTRADOR





ALOCAÇÃO POR CUSTODIANTE



LIMITE DE CONCENTRAÇÃO ALOCADO, POLÍTICA DE INVESTIMENTOS E RESOLUÇÃO 3.922 DE 2010 E ALTERAÇÕES (SETEMBRO/2016)

