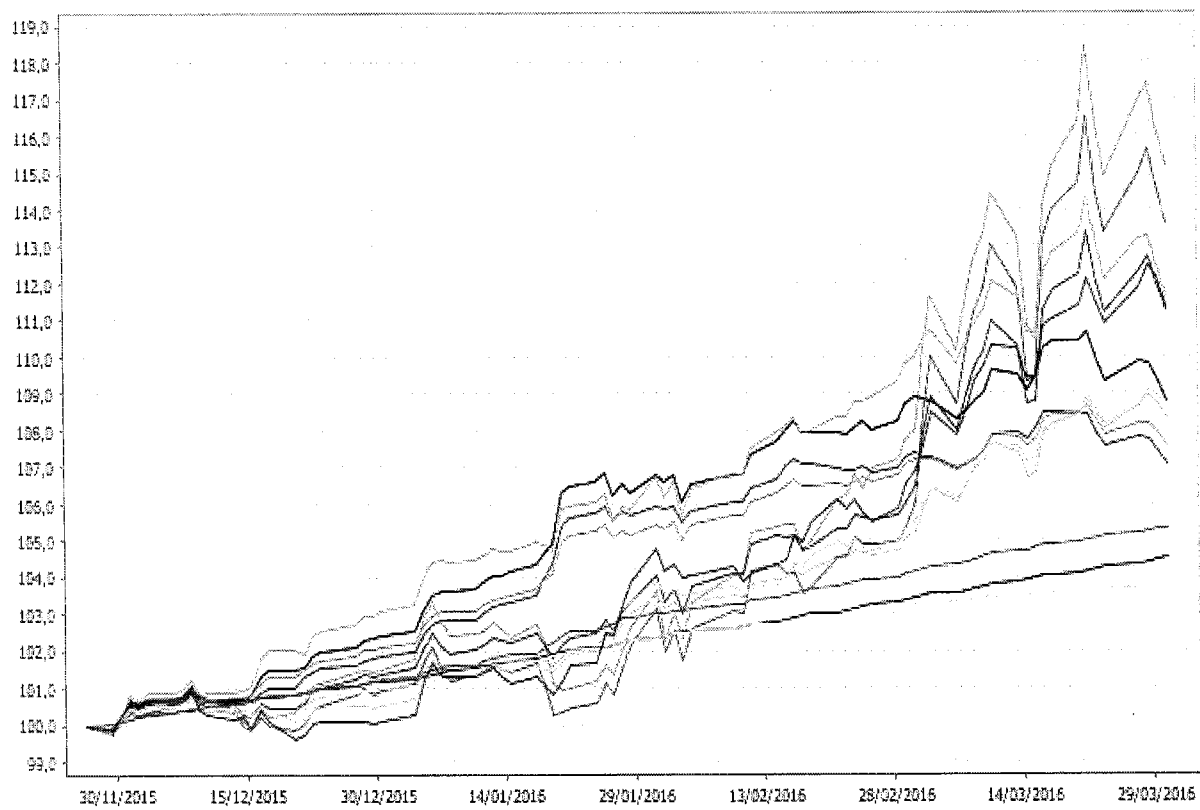


**Instituto de Previdência
Municipal de Pouso Alegre - IPREM****INSTITUTO DE PREVIDÊNCIA MUNICIPAL DE POUSO ALEGRE/MG**

Indicadores



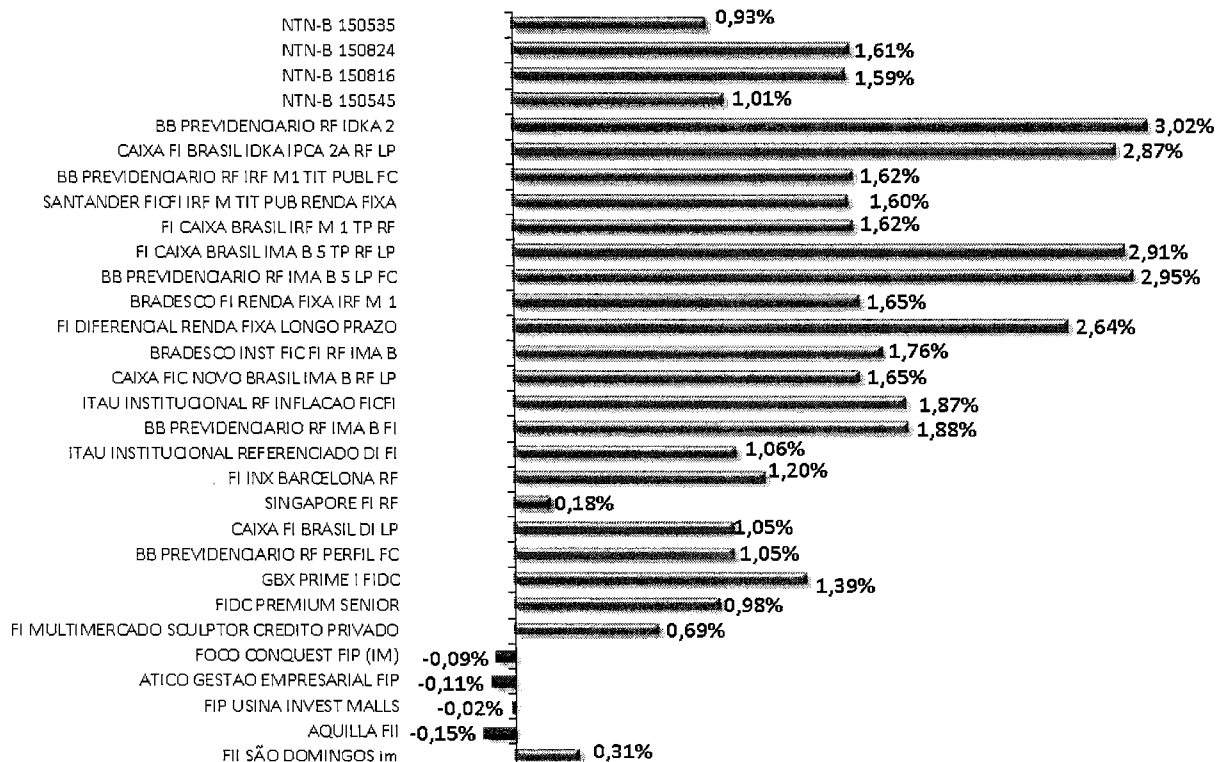
Evolução do Ativo - 30/11/2015 até 31/03/2016 (diária)			
Ativo	Retorno	Retorno YTD*	Montante
CDI	4,51%	3,41%	104,50
IDkA IPCA 10 Anos	15,20%	12,84%	115,20
IDkA IPCA 2 Anos	7,10%	5,34%	107,10
IDkA IPCA 3 Anos	8,79%	6,37%	108,80
IDkA IPCA 5 Anos	11,66%	8,27%	111,70
IMA Geral	8,32%	7,29%	108,30
IMA-B	11,28%	9,54%	111,30

Evolução do Ativo - 30/11/2015 até 31/03/2016 (diária)			
Ativo	Retorno	Retorno YTD*	Montante
IMA-B 5	7,57%	5,48%	107,60
IMA-B 5+	13,65%	12,18%	113,70
IPCA	3,76%	2,82%	103,80
IRF-M	8,52%	8,04%	108,50
IRF-M 1	5,32%	4,22%	105,30
IRF-M 1+	11,39%	11,42%	111,40

Desempenho por fundo no mês: JAN/2016-MAR/2016

ATIVOS	JAN	FEV	MAR	1ºtri/16	Acumulado do ano
NTN-B 150535	0,93%	3,06%	10,54%	14,98%	14,98%
NTN-B 150824	1,61%	3,83%	4,08%	9,81%	9,81%
NTN-B 150816	1,59%	0,98%	0,93%	3,54%	3,54%
NTN-B 150545	1,01%	2,40%	11,67%	15,51%	15,51%
BB PREVIDENCIARIO RF IDKA 2	3,02%	1,33%	0,53%	4,94%	4,94%
CAIXA FI BRASIL IDKA IPCA 2A RF LP	2,87%	1,37%	0,62%	4,93%	4,93%
BB PREVIDENCIARIO RF IRF M1 TIT PUBL FC	1,62%	1,10%	1,21%	3,98%	3,98%
SANTANDER FICFI IRF M TIT PUB RENDA FIXA	1,60%	1,07%	1,17%	3,89%	3,89%
FI CAIXA BRASIL IRF M 1 TP RF	1,62%	1,10%	1,23%	4,00%	4,00%
FI CAIXA BRASIL IMA B 5 TP RF LP	2,91%	1,51%	0,73%	5,23%	5,23%
BB PREVIDENCIARIO RF IMA B 5 LP FC	2,95%	1,52%	0,75%	5,30%	5,30%
BRANCO FI RENDA FIXA IRF M 1	1,65%	1,06%	1,27%	4,03%	4,03%
FI DIFERENCIAL RENDA FIXA LONGO PRAZO	2,64%	1,93%	3,12%	7,89%	7,89%
BRANCO INST FIC FI RF IMA B	1,76%	2,17%	5,08%	9,25%	9,25%
CAIXA FIC NOVO BRASIL IMA B RF LP	1,65%	2,14%	5,23%	9,26%	9,26%
ITAU INSTITUCIONAL RF INFLACAO FICFI	1,87%	2,22%	5,26%	9,61%	9,61%
BB PREVIDENCIARIO RF IMA B FI	1,88%	2,21%	5,16%	9,50%	9,50%
ITAU INSTITUCIONAL REFERENCIADO DI FI	1,06%	1,00%	1,16%	3,25%	3,25%
FI INX BARCELONA RF	1,20%	1,13%	1,31%	3,68%	3,68%
SINGAPORE FI RF	0,18%	0,78%	0,36%	1,32%	1,32%
CAIXA FI BRASIL DI LP	1,05%	0,99%	1,18%	3,25%	3,25%
BB PREVIDENCIARIO RF PERFIL FC	1,05%	0,97%	1,11%	3,16%	3,16%
GBX PRIME I FIDC	1,39%	1,50%	1,31%	4,26%	4,26%
FIDC PREMIUM SENIOR	0,98%	-0,95%	-1,14%	-1,12%	-1,12%
FI MULTIMERCADO SCULPTOR CREDITO PRIVADO	0,69%	0,75%	0,98%	2,44%	2,44%
FOCO CONQUEST FIP (IM)	-0,09%	-0,10%	-0,12%	-0,31%	-0,31%
ATICO GESTAO EMPRESARIAL FIP	-0,11%	-0,12%	-0,19%	-0,42%	-0,42%
FIP USINA INVEST MALLS	-0,02%	-0,01%	-0,01%	-0,04%	-0,04%
AQUILLA FII	-0,15%	2,08%	0,06%	1,99%	1,99%
FII SÃO DOMINGOS im	0,31%	0,40%	0,43%	1,14%	1,14%
ITAU INSTITUCIONAL RF INFLACAO 5 FICFI	-	-	0,31%	0,31%	0,31%

Janeiro/2016

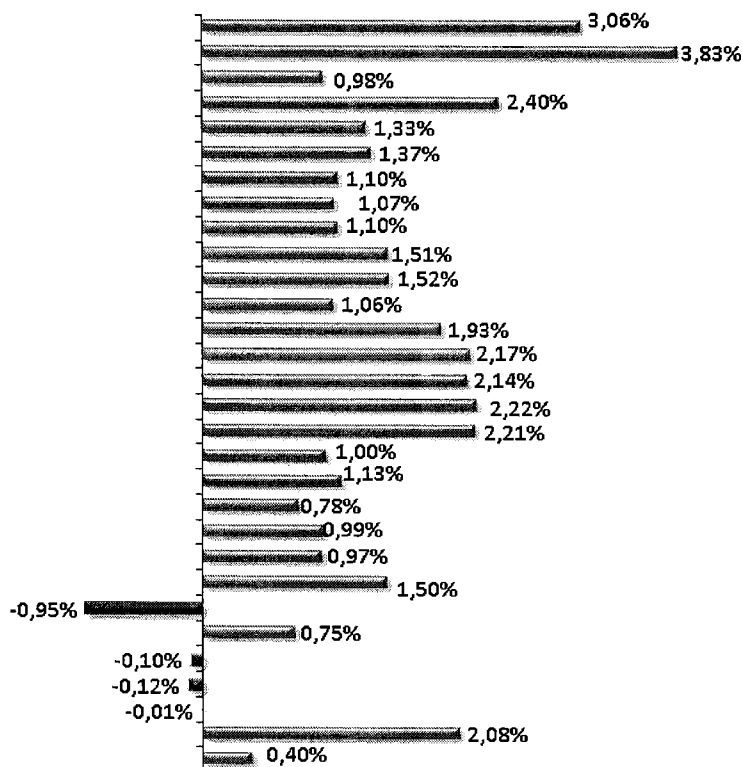


IRF-M 1+	3,79%
IMA-B 5	2,97%
IRF-M	2,79%
IMA Geral	2,02%
INPC+6%	1,98%
IMA-B	1,91%
IPCA+6%	1,74%
IRF-M 1	1,64%
IMA-B 5+	1,21%
CDI	1,05%
IBX	-6,25%
IBX-50	-6,47%
Ibovespa	-6,79%

**Patrimônio Líquido:
R\$ 293.246.875,86**

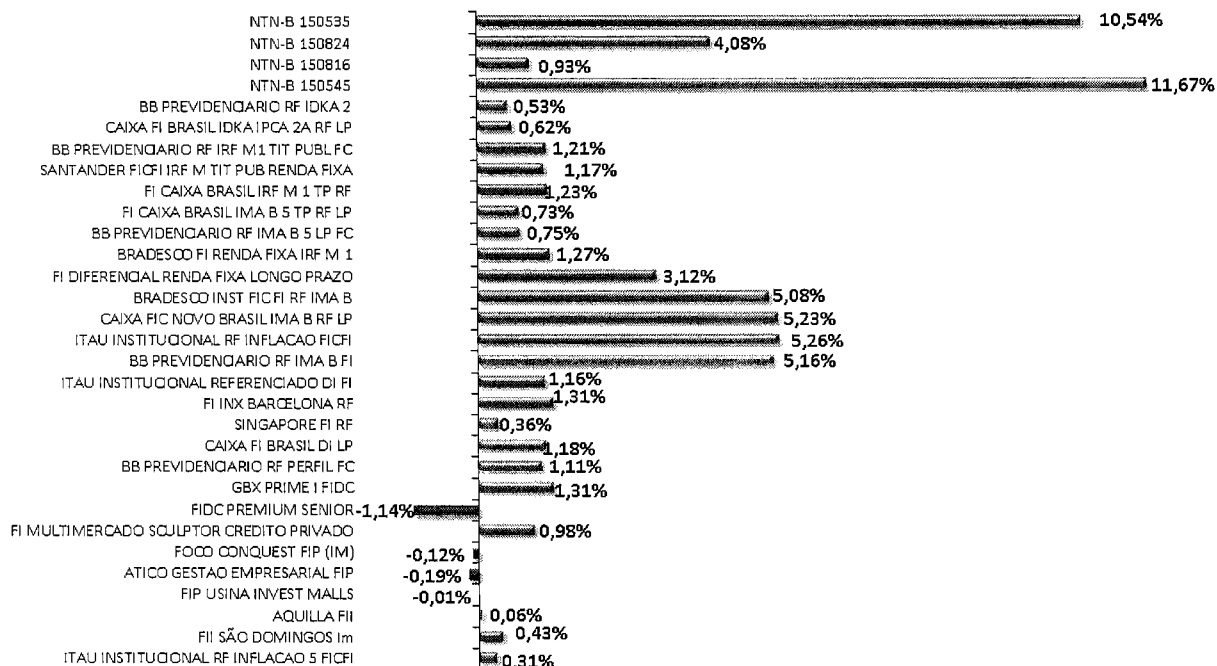
Fevereiro/2016

NTN-B 150535
NTN-B 150824
NTN-B 150816
NTN-B 150545
BB PREVIDENCIARIO RF IDKA 2
CAIXA FI BRASIL IDKA IPCA 2A RF LP
BB PREVIDENCIARIO RF IRF M1 TIT PUBL FC
SANTANDER FICFI IRF M TIT PUB RENDA FIXA
FI CAIXA BRASIL IRF M 1 TP RF
FI CAIXA BRASIL IMA B 5 TP RF LP
BB PREVIDENCIARIO RF IMA B 5 LP FC
BRADESCO FI RENDA FIXA IRF M 1
FI DIFERENCIAL RENDA FIXA LONGO PRAZO
BRADESCO INST FICFI RF IMA B
CAIXA FIC NOVO BRASIL IMA B RF LP
ITAU INSTITUCIONAL RF INFLACAO FICFI
BB PREVIDENCIARIO RF IMA B FI
ITAU INSTITUCIONAL REFERENCIADO DI FI
FI INX BARCELONA RF
SINGAPORE FI RF
CAIXA FI BRASIL DI LP
BB PREVIDENCIARIO RF PERFIL FC
GBX PRIME I FIDC
FIDC PREMIUM SENIOR
FI MULTIMERCADO SCULPTOR CREDITO PRIVADO
FOCO CONQUEST FIP (IM)
ATICO GESTAO EMPRESARIAL FIP
FIP USINA INVEST MALLS
AQUILLA FII
FII SÃO DOMINGOS Im



Ibovespa	5,91%
IBX-50	5,65%
IBX	5,29%
IMA-B 5+	2,75%
IMA-B	2,26%
IRF-M 1+	1,93%
IMA Geral	1,69%
IRF-M	1,54%
IMA-B 5	1,54%
INPC+6%	1,39%
IPCA+6%	1,34%
IRF-M 1	1,09%
CDI	1,00%

**Patrimônio Líquido:
R\$ 295.550.197,15**

Março/2016


Ibovespa	16,97%
IBX-50	16,41%
IBX	15,41%
IMA-B 5+	8,30%
IMA-B	5,31%
IRF-M 1+	5,21%
IRF-M	3,42%
IMA Geral	3,42%
IRF-M 1	1,26%
CDI	1,16%
INPC+6%	0,95%
IPCA+6%	0,94%
IMA-B 5	0,76%


Patrimônio Líquido:
R\$ 305.236.775,75

Evolução

ATIVOS	JAN	FEV	MAR
NTN-B 150535	9.804.298,81	10.104.141,82	11.169.092,08
NTN-B 150824	5.283.221,60	5.317.453,60	5.534.507,27
NTN-B 150816	32.244.280,63	31.622.885,44	31.915.592,68
NTN-B 150545	17.943.214,27	18.373.494,40	20.517.593,65
BB PREVIDENCIARIO RF IDKA 2	6.077.421,45	6.158.016,17	6.190.408,11
CAIXA FI BRASIL IDKA IPCA 2A RF LP	1.523.085,62	1.543.982,21	1.553.514,27
BB PREVIDENCIARIO RF IRF M1 TIT PUBL FC	4.075.280,72	4.120.066,27	2.150.774,70
SANTANDER FICFI IRF M TIT PUB RENDA FIXA	5.847.046,82	5.909.323,56	5.978.519,22
FI CAIXA BRASIL IRF M 1 TP RF	12.705.420,11	12.845.247,79	8.963.748,46
FI CAIXA BRASIL IMA B 5 TP RF LP	4.008.104,13	4.068.735,05	8.111.282,68
BB PREVIDENCIARIO RF IMA B 5 LP FC	2.449.646,41	2.486.808,37	4.512.020,14
BRADESCO FI RENDA FIXA IRF M 1	6.797.297,54	6.869.304,76	6.956.349,73
FI DIFERENCIAL RENDA FIXA LONGO PRAZO	23.697.804,31	24.155.217,05	24.908.010,64
BRADESCO INST FIC FI RF IMA B	561.556,59	573.765,73	602.916,05
CAIXA FIC NOVO BRASIL IMA B RF LP	6.271.302,98	6.405.554,26	6.740.704,38
ITAU INSTITUCIONAL RF INFLACAO FICFI	469.566,15	479.983,67	2.548.161,13
BB PREVIDENCIARIO RF IMA B FI	1.723.061,04	1.761.209,06	1.852.030,71
ITAU INSTITUCIONAL REFERENCIADO DI FI	17.763.377,60	17.940.211,66	14.110.299,31
FI INX BARCELONA RF	12.170.536,90	12.308.033,64	12.468.883,16
SINGAPORE FI RF	9.343.358,82	9.416.608,18	9.450.593,35
CAIXA FI BRASIL DI LP	23.410.068,27	23.642.658,39	23.921.221,79
BB PREVIDENCIARIO RF PERFIL FC	23.379.033,07	23.604.859,98	23.867.435,73
GBX PRIME I FIDC	9.085.717,50	9.221.954,52	9.342.543,99
FIDC PREMIUM SENIOR	17.526.575,84	17.312.206,70	17.085.237,62
FI MULTIMERCADO SCULPTOR CREDITO PRIVADO	12.055.832,46	12.145.938,22	14.782.061,36
FOCO CONQUEST FIP (IM)	2.292.515,74	2.290.130,41	2.287.313,78
ATICO GESTAO EMPRESARIAL FIP	1.460.215,76	1.458.514,31	1.455.677,80
FIP USINA INVEST MALLS	9.920.292,90	9.919.166,69	9.917.852,78
AQUILLA FII	4.973.037,11	5.076.440,31	5.079.589,26
FII SÃO DOMINGOS im	8.384.704,68	8.418.284,92	8.454.298,34
ITAU INSTITUCIONAL RF INFLACAO 5 FICFI	-	-	2.808.541,60


Tipos de ativos

- Títulos Federais
- Operação compromissada
- Títulos Privados
- Debêntures
- Direito Creditório
- Outros
- Valores a pagar/receber
- Fundos de Investimento

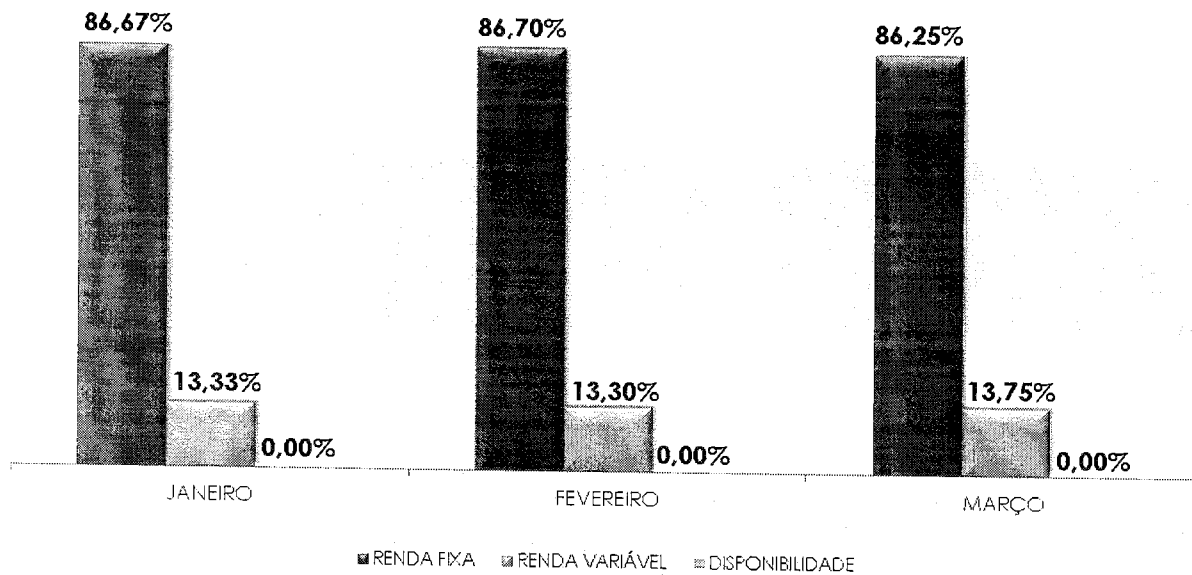


Setores

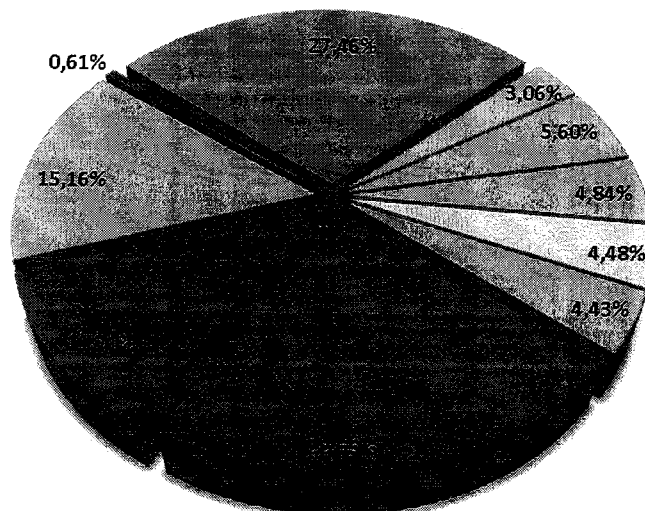
- Governo Federal
- Não Classificado
- Outros
- Bancos
- Siderurgia



Concentração da carteira - Mensal

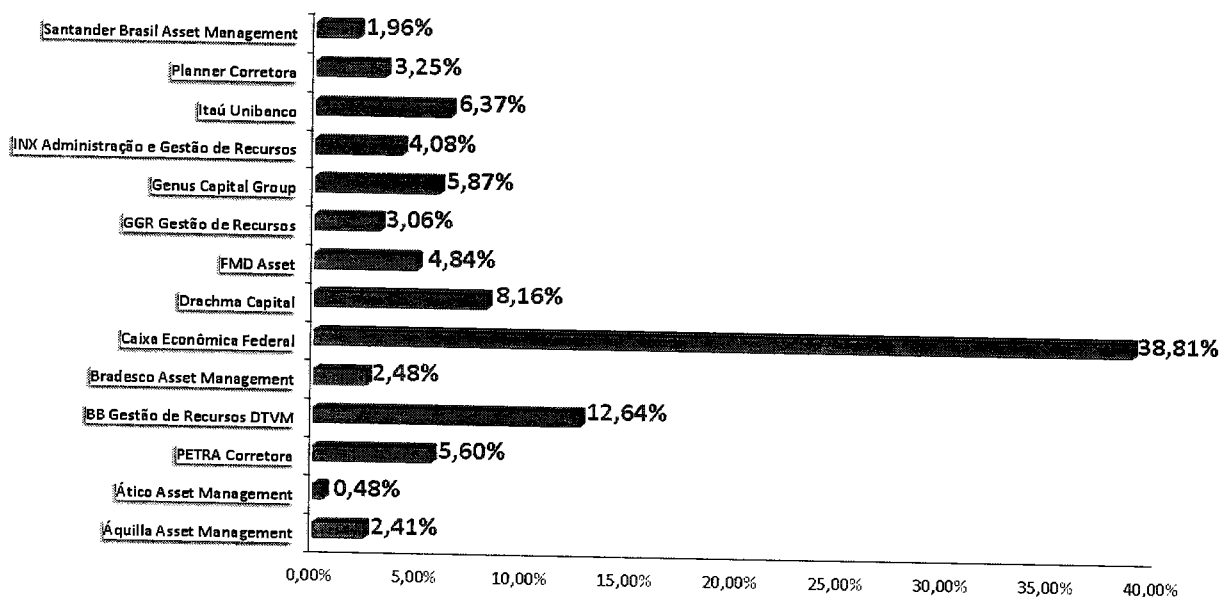


Alocação por estratégia



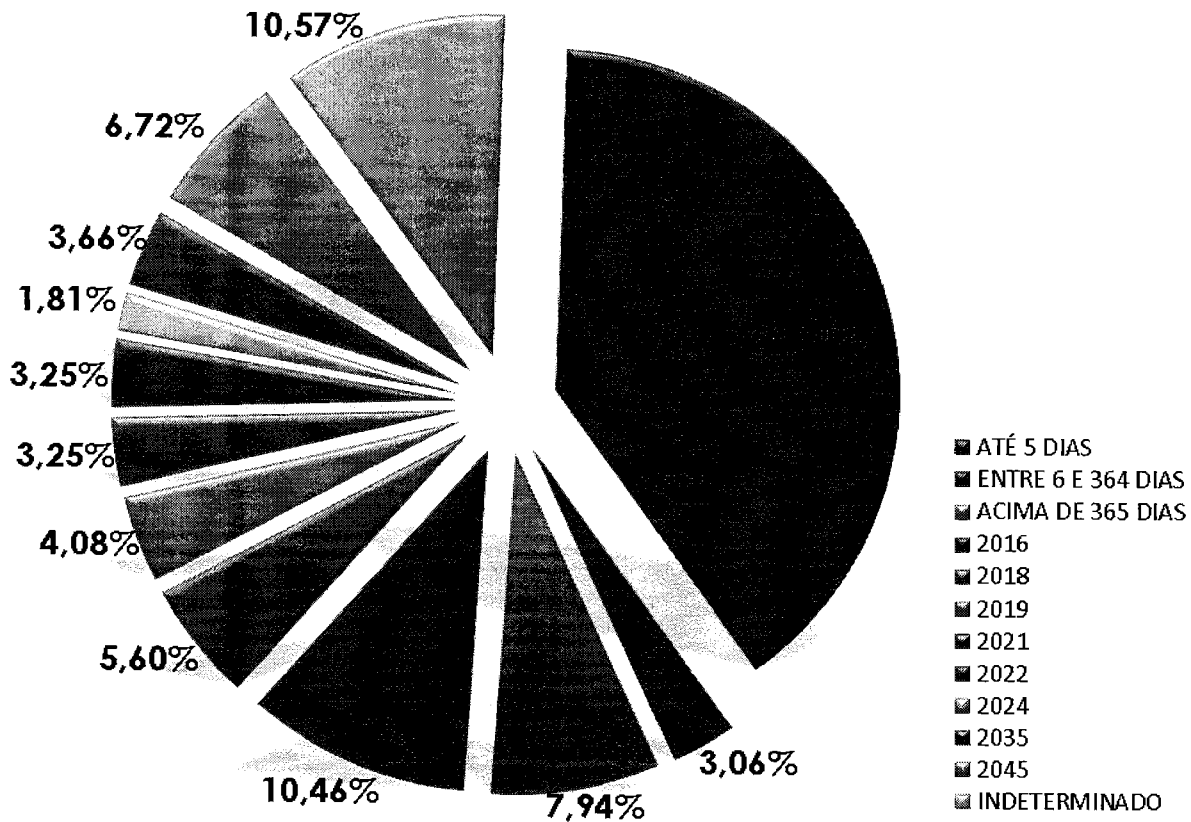
- Artigo 7º I, Alínea a (TÍTULOS DO TESOUREIRO NACIONAL)
- Artigo 7º I, Alínea b (FUNDOS 100% TP (IMA ou IDkA))
- Artigo 7º III, Alínea a (RENTA FIXA (IMA ou IDkA))
- Artigo 7º IV, Alínea a (RF e REF. NÃO CRÉDITO PRIVADO)
- Artigo 7º VII, Alínea a (FIDC FECHADO)
- Artigo 8º IV (MULTIMERCADO)
- Artigo 8º V (FUNDO DE INVEST EM PARTICIPAÇÃO)

Alocação por gestor



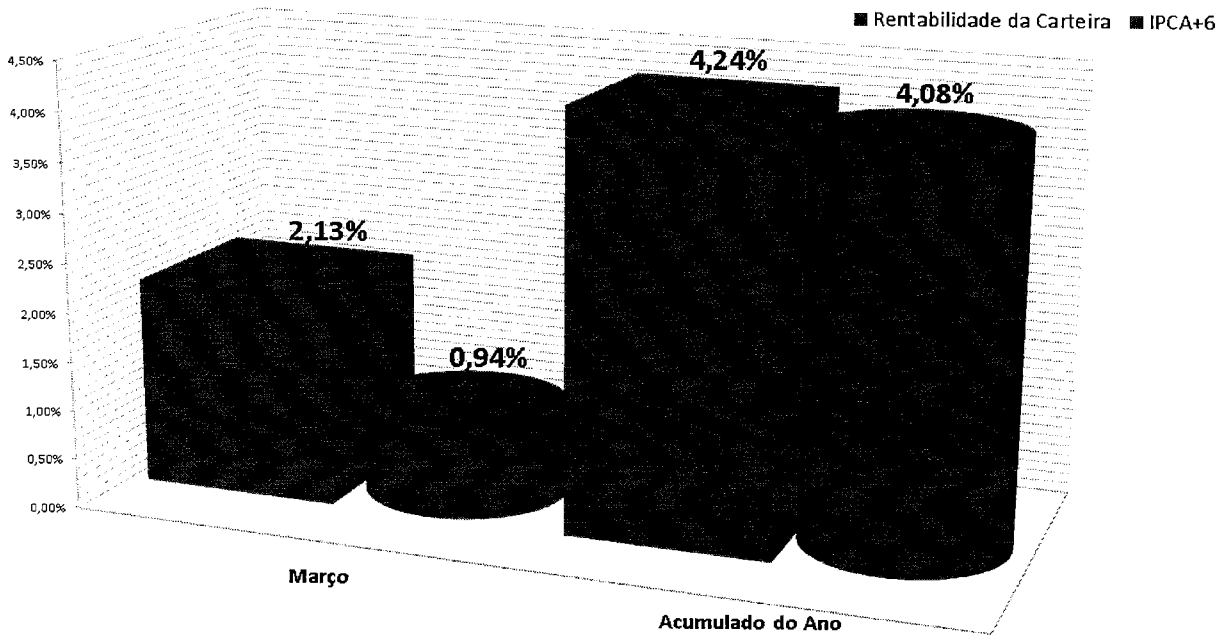
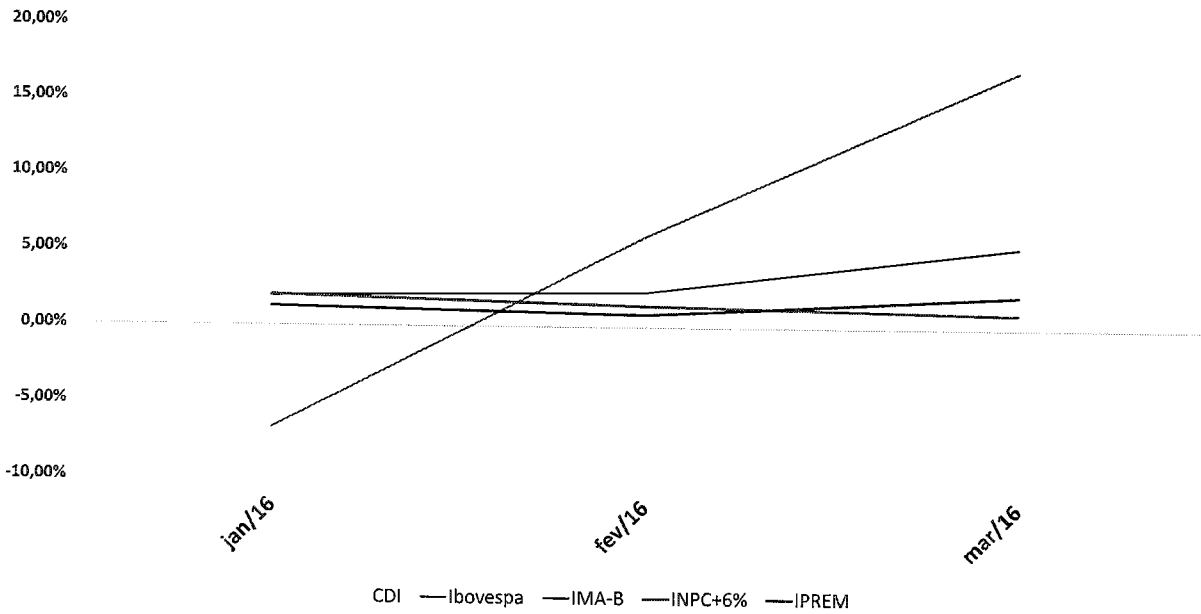


Estudo de liquidez

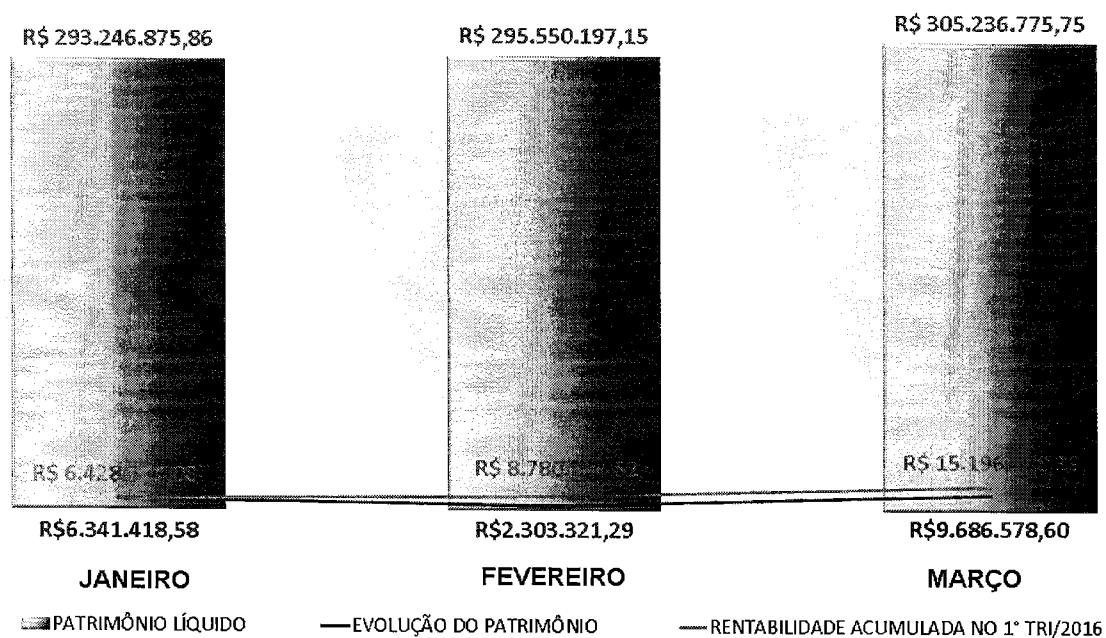


ATÉ 5 DIAS	R\$ 120.867.928,01
ENTRE 6 E 364 DIAS	R\$ 9.342.543,99
ACIMA DE 365 DIAS	R\$ 24.232.654,71
2016	R\$ 31.915.592,68
2018	R\$ 17.085.237,62
2019	R\$ 12.468.883,16
2021	R\$ 9.909.976,14
2022	R\$ 9.917.852,78
2024	R\$ 5.534.507,27
2035	R\$ 11.169.092,08
2045	R\$ 20.517.593,65
INDETERMINADO	R\$ 32.274.913,68

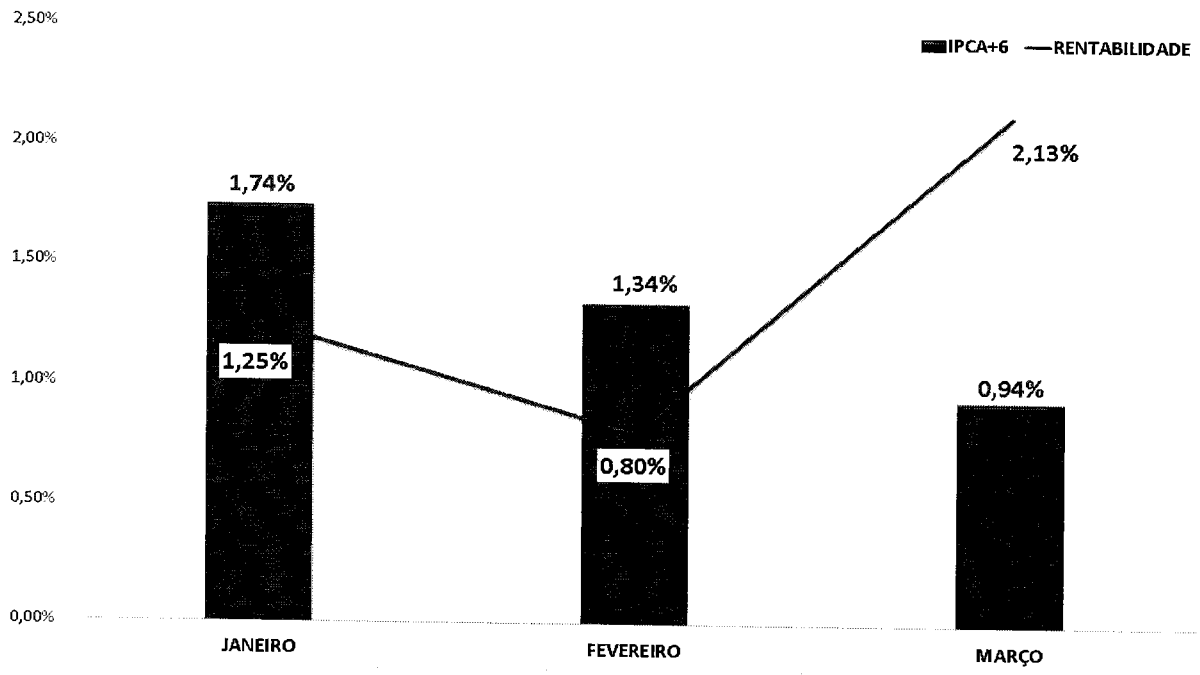
Indicadores



Evolução do patrimônio líquido e rentabilidade (R\$)



Indicadores



Limite de concentração alocado, política de investimento e resolução 3.922/10 (MARÇO)

