




POUSO ALEGRE, 25 DE SETEMBRO DE 2017.

OFÍCIO GAPREF Nº 372/17

Senhor Presidente,

Encaminho às mãos de Vossa Excelência, para arquivo dessa Casa de Leis, uma via original do relatório referente à Prestação de Contas do Segundo Quadrimestre de 2017, conforme determina o art. 9º, § 4º, da Lei Complementar nº 101/2000, sendo que a audiência será realizada nessa Casa no próximo dia 28/09/2017, às 15h.

Com expressões de estima,


José Dimas da Silva Fonseca
Chefe de Gabinete

Excelentíssimo Senhor
Adriano César Pereira Braga
Presidente da Câmara Municipal
POUSO ALEGRE – MG

17448 25/09/2017 00000035

17448 25/09/2017 00000035



PREFEITURA MUNICIPAL DE POUSO ALEGRE/ MG
SECRETARIA MUNICIPAL DE FINANÇAS

MUNICÍPIO DE POUSO ALEGRE – MG

PRESTAÇÃO DE CONTAS

2º QUADRIMESTRE DE 2017

Anexo 1	Relatório de Gestão Fiscal – Poder Legislativo	Pág. 01
Anexo 1	Relatório de Gestão Fiscal – Poder Executivo	Pág. 02 a 03
Anexo 2	Despesa Total com Pessoal – Poder Legislativo	Pág. 04
Anexo 3	Despesa Total com Pessoal – Poder Executivo	Pág. 05
Anexo 5	Receita Corrente Líquida – Relatório Consolidado do Município	Pág. 06
Anexo 6	Relatório Resumido da Execução Orçamentária - Relatório Consolidado do Município	Pág. 07 a 10
Anexo 7	Demonstrativo da Execução das Despesas por Função e Subfunção – Relatório Consolidado do Município	Pág. 11 a 16
Anexo 9	Demonstrativo dos Resultados Primário e Nominal – Relatório Consolidado do Município	Pág. 17 a 20
Anexo 8	Demonstrativo de Receitas e Despesas do RPPS	Pág. 21
Anexo 10	Demonstrativo de Restos a Pagar	Pág. 22 a 24
Anexo 14	Comparativo das Metas Bimestrais de Arrecadação – Relatório Consolidado do Município	Pág. 25
Anexo 1	Demonstrativo da Aplicação na Manutenção e Desenvolvimento do Ensino	Pág. 26
Anexo I B	Demonstrativo da Aplicação nas Ações e Serviços Públicos de Saúde	Pág. 27
Anexo III	Fundo de Manutenção e desenvolvimento da Educação básica e de valores dos profissionais da educação	Pág. 28



MUNICÍPIO DE POUSO ALEGRE
CAMARA MUNICIPAL DE POUSO ALEGRE
Sistema de Informações Municipais



TRIBUNAL DE CONTAS DO ESTADO DE MINAS GERAIS

ANEXO 1 (arts . 54 e 55 , L . C . 101 / 00)

RELATÓRIO DE GESTÃO FISCAL

PODER LEGISLATIVO

Período : Agosto de 2017

Valores em R\$1,00

RECEITA CORRENTE LÍQUIDA DO MUNICÍPIO	I - COMPARATIVOS			
	Setembro / 2015 a Agosto / 2016		Setembro / 2016 a Agosto / 2017	
	VALOR (R\$)	%	VALOR (R\$)	%
RECEITA CORRENTE LÍQUIDA DO MUNICÍPIO	418.118.343,10	0,00	436.738.714,63	0,00
1 - DESPESA TOTAL COM PESSOAL	9.436.272,35	2,26	9.382.153,61	2,15
Limite 90 % (§1º , inciso II , art . 59)	22.578.390,53	5,40	23.583.890,59	5,40
Limite Prudencial 95 % (Parágrafo Único , art . 22)	23.832.745,56	5,70	24.894.106,73	5,70
Limite Legal (art . 20)	25.087.100,59	6,00	26.204.322,88	6,00
Excesso a regularizar	0,00	-	0,00	-

II - INDICAÇÃO DAS MEDIDAS ADOTADAS ou A ADOTAR (caso ultrapasse os limites acima)

CARGO	NOME	CRC
PRESIDENTE DA CAMARA	ADRIANO CESAR PEREIRA BRAGA	
Contador	MARIA NAZARETH DE SOUSA SANTOS	43860/0-1
Controle Interno	NICHOLAS FERREIRA DA SILVA	

Rafael Tadeu Simões
PREFEITO MUNICIPAL

Juliana Máris Graciano
CRC-MG 093.147/0-0
CONTADORA


ANEXO 1 (arts. 54 e 55 - L.C. 101/00)
RELATÓRIO DE GESTÃO FISCAL


MUNICÍPIO: Pouso Alegre
ÓRGÃO: Poder Executivo


Data Base: 31/08/2017
Periodicidade: Quadrimestral

Data/hora de geração do relatório: 20/09/17 10:23

I - COMPARATIVOS				Valores em Reais	
	setembro/2015 a agosto/2016	setembro/2016 a agosto/2017			
	R\$	R\$	%	R\$	%
Receta Corrente Líquida do Município	418.118.343,10	436.738.714,63			
1 - Despesa Total com Pessoal	171.923.925,79	192.086.488,68	41,12		43,98
Limite 90% (§ 1º, inciso II, art. 59)	203.205.514,75	212.258.015,31	48,60		48,60
Limite Prudencial 95% (Parágrafo único, art. 22)	214.494.710,91	228.016.960,61	51,80		51,30
Limite Legal (art. 20)	225.783.905,27	233.838.205,90	52,00		52,00
Excesso a Regularizar (art. 20)					
Despesa Líquida Inativos e Pensionistas do RPPS					
Total das Despesas					
Limite Legal					
Excesso a Regularizar					
3 - Dívida Consolidada					
Saldo Devedor	38.766.391,40	32.890.894,44	9,27		7,53
Limite 90% (§ 1º, inciso III, art. 59)					
Limite Legal					
Excesso a Regularizar					
4 - Dívida Consolidada Líquida					
Saldo Devedor	4.366.530,42	0,00	1,04		0,00
Limite Legal	501.742.011,72	524.086.457,56	120,00		120,00
Excesso a Regularizar					


Rafael Tadeu Simões
PREFEITO MUNICIPAL


Juliano Maris Graziano
CRC-MG 093147/O-0
CONTADORA




ANEXO 1 (arts. 54 e 55 - L.C. 101/00)
RELATÓRIO DE GESTÃO FISCAL


MUNICÍPIO: Pouso Alegre
ÓRGÃO: Poder Executivo

Data Base: 31/08/2017
Periodicidade: Quadrimestral

Data/hora de geração do relatório: 20/09/17 10:23

I - COMPARATIVOS					
	setembro/2015 a agosto/2016		setembro/2016 a agosto/2017		
	R\$	%	R\$	%	
5 - Dívida Mobiliária					
Saldo Devedor	0,00	0,00	0,00	0,00	0,00
Limite 90% (§ 1º, inciso III, art. 59)					
Limite Legal					
Excesso a Regularizar					
6 - Concessões de Garantias					
Saldo Devedor	0,00	0,00	0,00	0,00	0,00
Limite 90% (§ 1º, inciso III, art. 59)	82.787.431,93	19,80	86.474.265,50	19,80	19,80
Limite Legal	91.986.035,48	22,00	96.082.617,22	22,00	22,00
Excesso a Regularizar					
7 - Operações de Crédito (exceto ARO)					
Realizado nesse Exercício	2.335.509,38	0,56	2.625.603,66	0,56	0,56
Limite 90% (§ 1º, inciso III, art. 59)	60.209.041,41	14,40	62.890.374,91	14,40	14,40
Limite Legal	66.898.934,90	16,00	69.187.194,34	16,00	16,00
Excesso a Regularizar					
8 - Antecipação de Receita Orçamentária (ARO)					
Realizadas nesse Exercício	0,00	0,00	0,00	0,00	0,00
Limite Legal	29.268.284,02	7,00	30.571.710,02	7,00	7,00
Excesso a Regularizar					


Rafael Tadeu Simões
PREFEITO MUNICIPAL


Juliana Martins Bragança
CRC-MG 093147/O-9
CONTÁBIL





TRIBUNAL DE CONTAS DO ESTADO DE MINAS GERAIS

ANEXO 2 (§ 2º, arts. 18 e 22, L. C. 101 / 00)

DESPESA TOTAL COM PESSOAL

PODER LEGISLATIVO

Período : Agosto de 2017

DESPESA TOTAL	Valores em R\$1,00												TOTAL
	MESES DO EXERCÍCIO	SET/16	OUT/16	NOV/16	DEZ/16	JAN/17	FEV/17	MAR/17	ABR/17	MAI/17	JUN/17	JUL/17	
Vencimentos e Vantagens Fixas	414.324,96	469.045,27	512.896,45	393.858,58	385.575,78	432.667,33	436.705,31	452.074,15	461.519,15	614.515,57	465.619,97	466.587,94	5.495.393,46
Inativos	0,00	0,00	0,00	0,00	0,00	0,00	0,00	0,00	0,00	0,00	0,00	0,00	0,00
Pensionistas	0,00	0,00	0,00	0,00	0,00	0,00	0,00	0,00	0,00	0,00	0,00	0,00	0,00
Subsídios dos Vereadores	143.685,90	137.935,47	211.697,23	145.601,71	149.685,90	143.685,90	143.685,90	143.685,90	143.685,90	215.528,85	143.685,90	143.685,90	1.860.253,46
Obrigações Patronais	58.704,21	57.300,31	80.643,33	48.510,45	43.070,94	54.720,71	53.417,58	53.517,17	53.505,79	94.428,32	49.688,38	49.482,59	655.965,07
Repasso Patronal ao RPPS	75.800,77	75.075,70	156.601,84	85.681,25	82.803,83	86.214,34	87.465,48	88.059,26	100.129,19	94.428,32	95.692,25	95.945,22	1.124.898,48
Sentenças Judiciais	0,00	0,00	0,00	0,00	0,00	0,00	0,00	0,00	0,00	0,00	0,00	0,00	0,00
Outras Desp. de Pessoal	25.362,78	13.847,55	24.503,14	34.058,78	0,00	17.915,76	17.845,51	17.494,23	21.772,14	21.695,05	25.194,10	25.954,10	245.643,14
Despesas de Exercícios Anteriores	0,00	0,00	0,00	0,00	0,00	0,00	0,00	0,00	0,00	0,00	0,00	0,00	0,00
SOMA	717.878,62	753.207,30	986.341,99	707.710,77	655.136,45	735.204,04	739.122,78	754.830,74	780.612,17	999.571,40	769.880,60	782.656,75	9.382.153,61
(*) EXCLUSÕES													
Indenizacao por Demissao	0,00	0,00	0,00	0,00	0,00	0,00	0,00	0,00	0,00	0,00	0,00	0,00	0,00
Incentivos a Demissao Voluntaria	0,00	0,00	0,00	0,00	0,00	0,00	0,00	0,00	0,00	0,00	0,00	0,00	0,00
Sentenças Judiciais Anteriores	0,00	0,00	0,00	0,00	0,00	0,00	0,00	0,00	0,00	0,00	0,00	0,00	0,00
Inativos e Pensionistas com Fonte Recursos Próprios	0,00	0,00	0,00	0,00	0,00	0,00	0,00	0,00	0,00	0,00	0,00	0,00	0,00
Despesas de Exercícios Anteriores	0,00	0,00	0,00	0,00	0,00	0,00	0,00	0,00	0,00	0,00	0,00	0,00	0,00
SOMA	0,00	0,00	0,00	0,00	0,00	0,00	0,00	0,00	0,00	0,00	0,00	0,00	0,00
DESPESA TOTAL COM PESSOAL	717.878,62	753.207,30	986.341,99	707.710,77	655.136,45	735.204,04	739.122,78	754.830,74	780.612,17	999.571,40	769.880,60	782.656,75	9.382.153,61

PRESIDENTE DA CAMARA	CARGO	NOME	CPF
Contador		ADRIANO CESAR PEREIRA BRAGA	43860/0-1
Controlador Interno		MARIA NAZARETH DE SOUSA SANTOS	
		NICHOLAS FERREIRA DA SILVA	

Juliana Martins Graciano
CPF: 098.147.0-0
CONTADORA

Rafael Tadeu Simões
PREFEITO MUNICIPAL



Prefeitura Municipal de Pouso Alegre
RELATÓRIO PARA ANÁLISE DA DESPESA COM PESSOAL
(Art. 18, § 2º - LC 101/00)

Despesa Liquidada

Mês de Referência - Agosto/2017

20/09/2017 10:09


Página 1 de 1

GUO: PODER EXECUTIVO SIACE

DESPESA COM PESSOAL	MESES DO EXERCÍCIO MÓVEL												TOTAL
	Set/2016	Out/2016	Nov/2016	Dez/2016	Jan/2017	Fev/2017	Mar/2017	Abr/2017	Mai/2017	Jun/2017	Jul/2017	Ago/2017	
Vencimentos e Vantagens	15.187.436,55	11.520.831,05	11.280.399,53	17.443.140,37	11.624.367,61	10.482.448,99	11.320.395,03	12.693.617,21	12.000.283,30	13.015.009,38	16.703.044,72	12.460.437,69	156.121.418,43
Ativos	1.279.978,88	1.301.407,17	1.964.665,79	1.328.732,61	1.376.274,63	1.397.302,26	1.420.477,57	1.461.690,34	1.676.312,66	2.445.498,72	1.661.339,71	1.664.894,53	19.010.975,07
Pensionistas	290.010,73	300.743,30	310.356,15	440.066,33	306.314,84	307.642,93	304.950,31	306.544,34	317.456,87	487.645,11	312.618,97	324.040,36	4.008.023,24
Obrigações Patronais	2.476.749,20	2.163.818,36	2.740.143,97	5.083.034,87	2.489.050,80	2.618.412,29	2.619.560,52	2.834.905,32	2.739.212,89	2.814.670,59	2.788.925,38	2.796.008,46	34.170.218,64
Sentenças Judiciais de Pessoal	0,00	2.989,17	3.800,00	16.479,10	226.995,78	260.151,72	163.874,22	193.507,87	285.039,07	102.645,94	156.622,67	180.604,11	1.552.159,55
Outros Benefícios Previdenciários	165.992,56	147.019,13	131.706,95	270.480,93	107.719,44	81.746,53	134.328,45	125.360,82	149.168,03	7.359,56	160.679,01	296.245,06	1.795.196,47
DESPESA BRUTA COM PESSOAL (I)	19.398.667,92	15.436.688,47	16.437.452,39	24.592.754,41	16.130.393,10	15.147.704,72	15.932.224,10	17.603.825,90	17.550.482,82	18.872.828,30	21.791.230,36	17.752.230,21	216.657.982,40
Sentenças Judiciais Anteriores	0,00	2.863,17	3.800,00	16.479,10	226.665,78	250.151,72	153.874,22	193.507,87	285.039,07	102.645,94	156.622,67	180.604,11	1.552.159,55
Ativos e Pensionistas com Recursos Vinculados	1.569.389,61	1.602.150,47	2.275.021,94	1.768.819,14	1.682.599,47	1.704.945,19	1.725.040,88	1.768.234,68	1.936.789,53	2.933.143,93	1.973.958,66	2.016.934,89	23.016.998,31
Despesa de Exercício Anterior	0,00	0,00	0,00	0,00	0,00	0,00	0,00	0,00	337,86	0,00	0,00	0,00	337,86
DESPESAS NÃO COMPUTADAS (II)	1.569.389,61	1.602.150,47	2.275.021,94	1.768.819,14	1.682.599,47	1.704.945,19	1.725.040,88	1.768.234,68	1.936.789,53	2.933.143,93	1.973.958,66	2.016.934,89	23.016.998,31
DESPESA LÍQUIDA C/PESSOAL (III) = (I - II)	17.829.278,31	13.831.688,53	14.166.330,45	22.797.465,17	14.221.137,85	13.192.607,81	14.073.309,00	15.643.863,35	15.298.336,36	15.837.036,53	19.660.748,11	15.552.691,21	192.086.496,68

APURAÇÃO DO LIMITE LEGAL	
DESPESA TOTAL COM PESSOAL - DTP	192.086.486,68
RECEITA CORRENTE LÍQUIDA - RCL	436.738.714,63
DTP SOBRE RCL (%)	43,98


Rafael Tadeu Simões
PREFEITO MUNICIPAL


Juliano Maris Graciano
CRC-MG 093147/O-0
CONTADOR



RELATÓRIO RESUMIDO DA EXECUÇÃO ORÇAMENTÁRIA
DEMONSTRATIVO DA RECEITA CORRENTE LÍQUIDA
ORÇAMENTOS FISCAL E DA SEGURIDADE SOCIAL

20/09/2017 10:26

Página 1 de 1

Setembro/2016 à Agosto/2017

RREO - Anexo III (LRF Art. 53, Inciso I)

R\$ 1,00

ESPECIFICAÇÃO	EVOLUÇÃO DA RECEITA REALIZADA NOS ÚLTIMOS 12 MESES												Total (Últimos 12 Meses)	Previsão Atualizada 2017
	Set/2016	Out/2016	Nov/2016	Dez/2016	Jan/2017	Fev/2017	Mar/2017	Abr/2017	Mai/2017	Jun/2017	Jul/2017	Ago/2017		
RECEITAS CORRENTES (I)	36.410.705,86	36.401.689,64	40.628.357,49	63.217.129,66	50.313.643,94	47.289.790,00	41.577.289,34	37.851.320,43	38.091.334,53	41.434.700,95	44.890.316,04	39.210.373,88	517.326.530,36	549.387.859,72
RECEITA TRIBUTÁRIA	5.429.702,32	5.355.801,68	4.016.322,01	5.823.928,17	4.233.149,89	3.484.874,39	3.364.140,47	4.023.380,43	4.094.103,46	4.337.811,64	4.338.164,90	4.705.896,99	53.104.776,35	73.432.000,00
PTU	1.217.669,77	1.063.468,07	238.836,06	1.054.330,51	197.165,00	134.797,93	162.849,85	166.775,87	161.566,27	132.884,23	123.790,69	657.133,78	5.290.467,93	20.000.000,00
ISS	2.158.485,11	2.416.204,50	2.202.074,26	2.374.197,64	2.164.482,29	2.014.722,08	1.730.385,91	2.132.174,33	2.155.876,39	2.355.882,23	2.338.490,04	2.414.041,00	28.482.705,78	25.000.000,00
ITBI	419.881,05	651.848,01	598.842,18	821.589,15	533.749,81	520.138,61	450.579,68	521.285,95	619.265,83	837.838,17	861.027,97	626.025,58	7.380.824,67	8.000.000,00
IR.RF.	869.619,98	560.893,44	621.031,29	905.628,74	980.714,00	474.824,95	847.142,97	899.149,70	785.408,69	847.711,73	749.590,84	718.937,88	9.089.348,01	7.500.000,00
OUTRAS RECEITAS TRIBUTÁRIAS	769.288,41	674.599,06	355.939,24	889.282,13	346.979,09	320.390,82	373.402,06	314.014,88	282.197,28	173.137,28	163.275,66	289.759,95	4.931.241,96	12.932.000,00
RECEITAS DE CONTRIBUIÇÕES	1.431.606,56	2.173.737,45	1.712.477,45	1.441.008,00	2.298.927,12	1.422.358,44	1.354.688,09	1.476.721,96	1.597.658,05	1.481.863,95	2.160.807,33	1.492.407,88	20.043.242,19	27.246.891,93
RECEITA PATRIMONIAL	4.489.985,32	3.230.856,34	2.990.575,78	9.481.606,71	4.588.565,39	7.291.993,29	3.549.563,82	1.664.915,37	3.082.604,73	4.509.876,11	7.803.315,42	3.031.617,99	56.324.574,86	18.042.200,00
RECEITA DE SERVIÇOS	0,00	0,00	37.105,76	506.777,10	0,00	0,00	0,00	0,00	3.411,73	119.517,16	175.453,14	276.036,62	1.118.301,51	5.083.400,00
TRANSFERÊNCIAS CORRENTES	24.987.137,75	25.251.584,39	31.287.366,53	36.639.028,87	38.859.327,39	34.604.517,75	32.447.085,65	30.400.571,87	28.652.764,64	30.574.772,78	30.015.519,15	28.266.130,65	372.384.774,52	72.500.000,00
COTA-PARTE DO FPM	4.010.415,19	4.868.222,95	8.082.004,28	13.884.729,07	5.927.771,49	7.599.243,55	4.761.894,39	5.736.667,80	6.507.259,13	5.997.843,11	7.744.198,88	5.253.561,14	81.173.560,68	110.000.000,00
COTA-PARTE DO ICMS	9.594.467,57	9.867.895,27	9.845.147,31	10.930.858,96	12.491.290,84	10.682.070,54	11.678.224,63	12.055.596,67	11.003.716,88	13.139.635,37	10.418.630,19	11.732.747,31	132.339.283,52	26.000.000,00
COTA-PARTE DO IPVA	375.015,61	284.407,64	254.493,88	645.353,42	9.886.739,23	3.636.441,40	4.018.920,75	1.301.141,41	1.104.070,65	1.239.854,00	716.408,47	470.093,68	23.732.942,04	26.000.000,00
COTA-PARTE DO ITR	8.772,86	86.392,07	8.653,54	4.920,05	3.515,31	1.068,75	345,27	721,52	2.251,41	2.291,56	1.131,64	1.458,20	102.623,20	100.000,00
TRANSFERÊNCIAS DA LC 87/1996	58.721,36	56.721,36	56.721,36	0,00	69.994,02	69.994,02	69.994,02	69.994,02	69.994,02	69.994,02	69.994,02	69.994,02	790.116,24	690.000,00
TRANSFERÊNCIAS DO FUNDEB	3.319.005,66	3.819.624,62	4.528.814,05	2.811.716,44	5.530.187,72	4.308.403,94	4.148.186,07	3.997.393,65	4.096.102,56	4.038.452,58	3.771.583,48	3.762.198,18	48.128.658,95	44.800.000,00
OUTRAS TRANSFERÊNCIAS CORRENTES	7.621.739,50	6.491.317,48	7.713.532,11	9.260.451,03	5.149.820,78	8.506.294,55	7.768.700,52	7.239.067,10	6.069.358,01	6.087.701,22	7.293.631,47	6.976.078,12	86.177.698,89	138.149.557,79
OUTRAS RECEITAS CORRENTES	473.273,91	389.519,78	584.509,96	9.315.780,61	333.674,05	306.246,14	881.831,31	286.730,90	460.801,91	401.159,31	399.055,10	538.293,95	14.350.880,93	32.221.000,00
DEBITOS (II)	10.513.254,29	6.508.019,08	7.748.488,28	8.397.303,29	7.445.746,19	5.352.404,81	5.745.113,63	6.935.451,93	7.480.066,29	5.217.471,40	4.503.002,47	4.743.513,19	80.587.815,73	51.233.000,00
CONTAB. PLANO PREV. SERVIDOR	881.010,13	1.645.082,46	1.284.891,48	873.805,61	1.647.887,14	872.989,83	894.980,70	875.395,90	957.940,11	880.439,69	1.006.004,90	965.862,65	12.795.191,50	10.025.000,00
COMP. FINANC. REGIMES PREV.	0,00	0,00	0,00	0,00	0,00	0,00	0,00	0,00	0,00	0,00	0,00	0,00	100.000,00	100.000,00
DEBITOS DE REC. FORMAÇÃO FUNDEB	2.825.644,73	3.012.892,03	3.834.057,62	4.265.427,54	5.684.547,15	4.429.306,12	4.130.622,75	3.862.753,56	3.785.541,46	4.117.970,67	3.189.466,43	3.535.306,55	46.648.136,61	41.099.000,00
DEBITOS DE REC. CORRENTE	6.802.589,43	1.850.045,59	2.626.928,16	3.258.070,14	133.313,90	5.101,96	719.510,08	2.197.302,47	2.756.584,72	208.061,14	281.531,14	242.525,99	21.144.487,62	0,00
REC (III) = (I - II)	26.297.451,57	29.893.571,56	32.881.869,23	54.819.856,27	42.867.895,65	41.937.385,19	35.832.165,81	30.815.866,50	30.521.266,24	36.217.228,55	40.387.372,57	34.166.860,49	436.738.714,65	486.034.859,72

Total:

Rafael Tadeu Simões *Juliana Maria Graciano*
PREFEITO MUNICIPAL **CRC-MG 093/4770-0**
CONTADOR



**ANEXO 6 (incisos I e II, alíneas a e b, art. 52 - L.C. 101/00)
RELATÓRIO RESUMIDO DA EXECUÇÃO ORÇAMENTÁRIA**


MUNICÍPIO: Pouso Alegre
ÓRGÃO: Poder Executivo


Data Base: 31/08/2017
Periodicidade: Bimestral

Data/hora de geração do relatório: 22/09/17 09:09

RECEITAS	Previsão Anual		4o Bimestre		Até o Bimestre		A Realizar
	Inicial	Atualizada	Previsão	Realizada	Previsão	Realizada	
RECEITAS CORRENTES (A)	544.719.622,00	508.159.859,72	115.070.189,00	83.260.633,59	379.188.629,00	338.661.902,51	174.497.957,21
Tributárias	73.432.000,00	73.432.000,00	23.152.000,00	9.042.061,89	47.608.500,00	32.479.022,17	40.992.977,83
Impostos	60.500.000,00	60.500.000,00	18.450.000,00	8.589.026,88	39.050.000,00	30.215.866,05	30.284.135,95
IPTU	20.000.000,00	20.000.000,00	11.750.000,00	780.923,77	12.300.000,00	1.726.762,92	18.273.237,08
ISSQN	25.000.000,00	25.000.000,00	4.200.000,00	4.752.531,04	16.800.000,00	17.305.834,27	7.694.165,73
ITBI	8.000.000,00	8.000.000,00	1.350.000,00	1.587.053,55	5.250.000,00	5.069.886,30	2.930.113,70
IRRF	7.500.000,00	7.500.000,00	1.150.000,00	1.468.518,52	4.700.000,00	6.113.382,56	1.886.617,44
Taxas	12.932.000,00	12.932.000,00	4.702.000,00	453.035,01	8.558.500,00	2.263.156,12	10.668.843,88
Contribuições de Melhoria	0,00	0,00	0,00	0,00	0,00	0,00	0,00
Contribuições	23.382.993,00	27.246.691,93	3.890.096,00	3.653.215,21	15.600.808,00	13.284.412,73	13.962.279,20
Patrimoniais	19.042.200,00	19.042.200,00	3.132.806,00	11.434.933,01	12.786.588,00	36.122.451,71	(17.080.251,71)
Industriais	0,00	0,00	0,00	0,00	0,00	0,00	0,00
Agropecuárias	0,00	0,00	0,00	0,00	0,00	0,00	0,00
Serviços	5.083.400,00	5.083.400,00	714.600,00	451.489,76	3.654.200,00	574.418,65	4.508.981,35
Transferências Correntes	391.558.029,00	351.134.567,79	68.297.265,00	58.281.649,80	273.844.577,00	254.220.659,88	96.913.907,91
Convênios	16.797.629,00	16.797.629,00	5.440.949,00	82.202,20	16.120.989,00	730.454,29	16.067.174,71
Outras Receitas Correntes	32.221.000,00	32.221.000,00	15.883.422,00	937.339,05	25.693.956,00	3.587.782,67	28.633.217,33
Deduções da Receita Corrente	0,00	0,00	0,00	540.055,13	0,00	6.606.845,30	(6.606.845,30)
RECEITAS DE CAPITAL (B)	11.458.500,00	18.031.122,38	1.080.940,00	1.406.452,70	8.374.720,00	2.630.185,79	15.400.936,59
Operações de Crédito	100.000,00	6.672.622,38	0,00	1.404.873,45	100.000,00	2.625.603,66	4.047.018,72
Refinanciamento da Dívida	0,00	0,00	0,00	0,00	0,00	0,00	0,00


Rafael Tadeu Simões
PREFEITO MUNICIPAL


Juliana Martins
CFC-MG/93/47/0-0
CONTADOR



**ANEXO 6 (incisos I e II, alíneas a e b, art. 52 - L.C. 101/00)
RELATÓRIO RESUMIDO DA EXECUÇÃO ORÇAMENTÁRIA**

MUNICÍPIO: Pouso Alegre
ÓRGÃO: Poder Executivo

Data Base: 31/08/2017
Periodicidade: Bimestral


Data/hora de geração do relatório: 22/09/17 09:09

RECEITAS	Previsão Anual		4o Bimestre		Até o Bimestre		A Realizar
	Inicial	Atualizada	Prevista	Realizada	Prevista	Realizada	
Outras Operações de Crédito	100.000,00	6.672.622,38	0,00	1.404.873,45	100.000,00	2.625.603,66	4.047.018,72
Alienação de Bens	51.000,00	51.000,00	8.400,00	1.579,25	34.600,00	4.582,13	46.417,87
Amortização de Empréstimos	0,00	0,00	0,00	0,00	0,00	0,00	0,00
Transferências de Capital	11.307.500,00	11.307.500,00	1.072.540,00	0,00	8.240.120,00	0,00	11.307.500,00
Convênios	4.877.000,00	4.877.000,00	0,00	0,00	3.954.700,00	0,00	4.877.000,00
Outras Receitas de Capital	0,00	0,00	0,00	0,00	0,00	0,00	0,00
Deduções da Receita de Capital	0,00	0,00	0,00	0,00	0,00	0,00	0,00
(-) DEDUÇÕES PARA FORMAÇÃO DO FUNDEB (C)	41.098.000,00	0,00	6.356.064,00	6.734.772,98	28.821.036,00	32.705.514,69	(32.705.514,69)
REC. INTRA-ORÇAMENTÁRIAS (D)	33.110.000,00	33.110.000,00	5.518.304,00	5.535.856,68	22.073.392,00	23.523.369,84	9.586.630,16
RECEITA TOTAL (A + B - C + D)	548.190.122,00	559.300.982,10	115.313.369,00	83.468.169,99	380.815.705,00	327.109.943,45	232.191.038,65

DESPESAS	Dotação Anual		4o Bimestre		Até o Bimestre		A Empenhar
	Inicial	Atualizada	Empenhada	Liquidada	Empenhada	Liquidada	
DESPESAS CORRENTES (E)	447.679.650,00	452.848.745,59	66.722.660,43	62.543.038,17	288.337.486,30	226.517.291,08	164.511.259,29
Pessoal/Encargos Sociais	217.624.937,00	209.010.961,73	35.679.886,42	35.615.959,20	125.714.058,34	125.573.411,62	83.296.903,39
Juros/Encargos da Dívida Interna	2.410.643,00	1.030.643,00	0,00	126.585,68	803.827,90	482.361,21	226.815,10
Juros/Encargos da Dívida Externa	0,00	0,00	0,00	0,00	0,00	0,00	0,00

Rafael Tadeu Simões
PREFEITO MUNICIPAL

Mário Graciano
CONTADOR



**ANEXO 6 (incisos I e II, alíneas a e b, art. 52 - L.C. 101/00)
RELATÓRIO RESUMIDO DA EXECUÇÃO ORÇAMENTÁRIA**

MUNICÍPIO: Pouso Alegre
ÓRGÃO: Poder Executivo


Data Base: 31/08/2017
Periodicidade: Bimestral

Data/hora de geração do relatório: 20/09/17 10:28

DESPESAS	Dotação Anual		4o Bimestre		Até o Bimestre		A Empenhar
	Inicial	Atualizada	Empenhada	Liquidada	Empenhada	Liquidada	
Outras Despesas Correntes	227.644.070,00	242.807.140,86	31.042.774,01	26.800.493,29	161.819.600,06	100.461.518,25	80.987.540,80
DESPESAS DE CAPITAL (F)	47.279.472,00	56.061.406,11	879.320,17	5.057.928,53	25.619.069,40	8.854.907,47	30.442.336,71
Investimentos	45.518.971,00	54.432.905,11	879.320,17	4.857.205,54	24.477.069,40	8.093.583,21	29.955.835,71
Inversões Financeiras	0,00	0,00	0,00	0,00	0,00	0,00	0,00
Amortização da Dívida Interna	1.760.501,00	1.628.501,00	0,00	200.722,99	1.142.000,00	761.324,26	486.501,00
Amortização da Dívida Externa	0,00	0,00	0,00	0,00	0,00	0,00	0,00
Amortização - Refinanciamento da Dívida Mobiliária	0,00	0,00	0,00	0,00	0,00	0,00	0,00
Outras Despesas de Capital	0,00	0,00	0,00	0,00	0,00	0,00	0,00
DESP. INTRA-ORÇAMENTÁRIAS (G)	52.885.000,00	50.044.830,40	5.448.057,08	5.428.890,52	21.319.330,07	21.300.617,77	28.725.500,33
RESERVA DE CONTINGÊNCIA (H)	131.000,00	131.000,00					
RESERVA DO RPPS (I)	215.000,00	215.000,00					
DESP. TOTAL (E + F + G + H + I) *	548.190.122,00	559.300.982,10	71.114.022,48	73.029.857,22	335.275.885,77	256.672.816,32	223.679.096,33

* Os valores das anulações de empenhos somente estão deduzidas no campo DESPESA TOTAL (E + F + G + H + I) da coluna Empenhada no bimestre e em todos os campos da coluna Empenhada - Até o Bimestre.


Rafael Tadeu Simões
PREFEITO MUNICIPAL


Juliano Martins Graciano
CRC-MG 093147/0-0
CONTADOR



ANEXO 6 (incisos I e II, alíneas a e b, art. 52 - L.C. 101/00)
RELATÓRIO RESUMIDO DA EXECUÇÃO ORÇAMENTÁRIA

MUNICÍPIO: Pouso Alegre
 ÓRGÃO: Poder Executivo

Data Base: 31/08/2017
 Periodicidade: Bimestral

Data/hora de geração do relatório: 20/09/17 10:28

Destinação da Reserva de Contingência e/ou Reserva do RPPS	
Número do ato	Data do Ato
Descrição da destinação da reserva de contingência e/ou reserva do RPPS	

	4o Bimestre		Até o Bimestre	
	SUPERÁVIT	DÉFICIT	SUPERÁVIT	DÉFICIT
Receita Realizada - Despesa Empenhada	12.354.147,51			(8.166.942,32)
Receita Realizada - Despesa Liquidada	10.438.312,77		20.487.127,13	
	NOME		CPF	CRG
Prefeito:	RAFAEL TADEU SIMÕES		457.542.766-72	
Contador:	JULIANA MÁRIS GRACIANO		068.780.126-51	093147/O-0
Controlador Interno:	HAMILTON FERNANDES DE MAGALHAES		001.259.328-12	




Rafael Tadeu Simões
 PREFEITO MUNICIPAL


Juliana Máris Graciano
 CRC-MG 093147/O-0
 CONTADOR

Prefeitura Municipal de Pouso Alegre

RELATÓRIO RESUMIDO DA EXECUÇÃO ORÇAMENTÁRIA
DEMONSTRATIVO DA EXECUÇÃO DA DESPESA POR FUNÇÃO/SUB-FUNÇÃO
ORÇAMENTOS FISCAL E DA SEGURIDADE SOCIAL

Mês de Agosto de 2017

LRF, Art. 52, Inciso II, alínea "c" - Port. STN/MF 517/02 - Anexo II

FUNÇÃO: 01 - Legislativa

SUBFUNÇÃO	DOTAÇÃO INICIAL	DOTAÇÃO ATUALIZADA (a)	DESPESAS EMPENHADAS		DESPESAS LIQUIDADAS		%	SALDO (a - e)	
			No Mês (b)	Até o Mês (c)	No Mês (d)	Até o Mês (e)			%
031	6.285.000,00	6.513.000,00	355.851,58	3.932.255,29	428.862,72	3.455.143,51	1,35	3.057.856,49	
122	7.994.000,00	7.819.000,00	570.708,07	4.661.460,61	559.277,13	4.022.675,28	1,57	3.796.324,72	
131	370.000,00	310.000,00	14.031,11	146.506,69	16.274,11	135.000,69	0,05	174.999,31	
391	273.000,00	278.000,00	10.684,02	91.545,85	12.899,43	88.196,36	0,03	189.803,64	
TOTAL:	14.922.000,00	14.920.000,00	951.274,78	8.831.768,44	1.017.313,39	7.701.015,84	3,00	7.218.984,16	

FUNÇÃO: 02 - Judiciária

SUBFUNÇÃO	DOTAÇÃO INICIAL	DOTAÇÃO ATUALIZADA (a)	DESPESAS EMPENHADAS		DESPESAS LIQUIDADAS		%	SALDO (a - e)	
			No Mês (b)	Até o Mês (c)	No Mês (d)	Até o Mês (e)			%
061	2.743.000,00	2.823.000,00	0,00	2.581.788,99	188.315,57	2.567.784,67	1,00	255.215,33	
TOTAL:	2.743.000,00	2.823.000,00	0,00	2.581.788,99	188.315,57	2.567.784,67	1,00	255.215,33	

FUNÇÃO: 04 - Administração

SUBFUNÇÃO	DOTAÇÃO INICIAL	DOTAÇÃO ATUALIZADA (a)	DESPESAS EMPENHADAS		DESPESAS LIQUIDADAS		%	SALDO (a - e)	
			No Mês (b)	Até o Mês (c)	No Mês (d)	Até o Mês (e)			%
122	111.198.194,00	103.617.069,73	5.655.132,88	55.026.192,80	6.261.726,26	49.106.893,59	19,13	54.510.176,14	
123	550.000,00	550.000,00	0,00	550.000,00	12.094,38	90.091,32	0,04	459.908,68	
125	3.000,00	3.000,00	0,00	0,00	0,00	0,00	0,00	3.000,00	
131	556.370,00	268.370,00	0,00	136.014,03	29.515,00	107.559,13	0,04	160.810,87	
243	148.800,00	148.800,00	10.120,27	55.653,46	8.054,17	42.862,22	0,02	105.937,78	
TOTAL:	112.456.364,00	104.587.239,73	5.665.253,15	55.767.860,29	6.311.389,81	49.347.406,26	19,23	55.239.833,47	

FUNÇÃO: 08 - Assistência Social

SUBFUNÇÃO	DOTAÇÃO INICIAL	DOTAÇÃO ATUALIZADA (a)	DESPESAS EMPENHADAS		DESPESAS LIQUIDADAS		%	SALDO (a - e)	
			No Mês (b)	Até o Mês (c)	No Mês (d)	Até o Mês (e)			%
243	301.500,00	301.500,00	2.823,13	2.823,13	0,00	0,00	0,00	301.500,00	
244	12.203.500,00	11.808.342,60	573.713,55	8.576.699,61	949.628,22	6.689.664,71	2,61	5.118.677,89	
TOTAL:	12.505.000,00	12.109.842,60	576.536,68	8.579.522,74	949.628,22	6.689.664,71	2,61	5.420.177,89	

Rafael Tadeu Simões
PREFEITO MUNICIPAL

Juliano Martins Gonçalves
CONTABILISTA




Prefeitura Municipal de Pouso Alegre

RELATÓRIO RESUMIDO DA EXECUÇÃO ORÇAMENTÁRIA
 DEMONSTRATIVO DA EXECUÇÃO DA DESPESA POR FUNÇÃO/SUB-FUNÇÃO
 ORÇAMENTOS FISCAL E DA SEGURIDADE SOCIAL

Mês de Agosto de 2017

LRP, Art. 52, Inciso II, alínea "c" - Port. STN/MF 517/02 - Anexo II

FUNÇÃO: 09 - Previdência Social	SUBFUNÇÃO	DOTAÇÃO INICIAL	DOTAÇÃO ATUALIZADA	DESPESAS EMPENHADAS		DESPESAS LIQUIDADAS		%	SALDO (a - e)
				No Mês (b)	Até o Mês (c)	No Mês (d)	Até o Mês (e)		
272	Previdência do Regime Estatutário	51.310.000,00	51.310.000,00	2.345.235,13	18.427.459,07	2.496.064,34	18.413.153,15	35,89	32.896.846,85
TOTAL:		51.310.000,00	51.310.000,00	2.345.235,13	18.427.459,07	2.496.064,34	18.413.153,15	35,89	32.896.846,85
FUNÇÃO: 10 - Saúde									
	SUBFUNÇÃO	DOTAÇÃO INICIAL	DOTAÇÃO ATUALIZADA	DESPESAS EMPENHADAS		DESPESAS LIQUIDADAS		%	SALDO (a - e)
				No Mês (b)	Até o Mês (c)	No Mês (d)	Até o Mês (e)	(e / a)	
122	Administração Geral	40.568.500,00	39.722.535,70	3.406.291,24	26.568.223,34	3.625.544,87	25.743.306,68	64,81	13.979.228,82
125	Normalização e Fiscalização	254.500,00	254.500,00	-1.061,37	33.326,00	2.268,63	30.047,00	11,81	224.453,00
301	Atenção Básica	23.685.600,00	24.089.524,20	858.719,60	10.084.816,85	1.206.346,87	8.730.034,99	36,24	15.359.489,21
302	Assistência Hospitalar e Ambulatorial	96.225.500,00	95.969.572,90	1.229.177,15	68.121.312,49	3.415.623,73	42.414.789,60	44,20	53.553.783,30
303	Suporte Profilático e Terapêutico	2.960.500,00	3.086.186,00	536.409,56	2.694.940,01	210.141,62	1.176.814,33	38,13	1.909.371,67
304	Vigilância Sanitária	139.200,00	161.180,00	-387,61	34.875,50	4.392,69	25.868,18	16,05	135.311,82
305	Vigilância Epidemiológica	2.676.000,00	3.353.550,80	83.907,00	1.189.012,17	140.433,97	886.494,24	26,43	2.467.056,56
306	Alimentação e Nutrição	237.000,00	237.000,00	42.684,00	143.814,00	2.292,00	99.030,00	41,79	137.970,00
TOTAL:		166.766.800,00	166.873.049,60	6.157.739,57	108.870.320,36	8.507.044,38	79.106.395,22	47,41	87.766.664,38
FUNÇÃO: 11 - Trabalho									
	SUBFUNÇÃO	DOTAÇÃO INICIAL	DOTAÇÃO ATUALIZADA	DESPESAS EMPENHADAS		DESPESAS LIQUIDADAS		%	SALDO (a - e)
				No Mês (b)	Até o Mês (c)	No Mês (d)	Até o Mês (e)	(e / a)	
331	Proteção e Benefícios ao Trabalhador	2.041.680,00	3.619.780,00	0,00	3.619.780,00	221.198,33	1.783.030,72	49,26	1.836.749,28
TOTAL:		2.041.680,00	3.619.780,00	0,00	3.619.780,00	221.198,33	1.783.030,72	49,26	1.836.749,28
FUNÇÃO: 12 - Educação									
	SUBFUNÇÃO	DOTAÇÃO INICIAL	DOTAÇÃO ATUALIZADA	DESPESAS EMPENHADAS		DESPESAS LIQUIDADAS		%	SALDO (a - e)
				No Mês (b)	Até o Mês (c)	No Mês (d)	Até o Mês (e)	(e / a)	
122	Administração Geral	7.064.260,00	7.220.319,00	444.541,47	4.473.569,88	475.500,67	4.233.365,09	58,63	2.746.953,91
306	Alimentação e Nutrição	2.292.700,00	2.792.700,00	61.475,10	2.696.909,65	210.726,42	1.570.875,49	56,25	1.221.824,51
361	Ensino Fundamental	101.968.186,00	102.469.515,79	6.273.929,64	66.860.367,83	7.572.066,30	61.004.056,07	59,53	41.465.459,72
362	Ensino Médio	2.443.500,00	2.495.928,70	267.008,18	1.856.230,67	207.791,04	1.793.773,57	71,87	702.155,13



Rafael Tadeu Simões
 PREFEITO MUNICIPAL

Juliana Maria Graciano
 CONTADOR

Prefeitura Municipal de Pouso Alegre

RELATÓRIO RESUMIDO DA EXECUÇÃO ORÇAMENTÁRIA
DEMONSTRATIVO DA EXECUÇÃO DA DESPESA POR FUNÇÃO/SUB-FUNÇÃO
ORÇAMENTOS FISCAL E DA SEGURIDADE SOCIAL

Mês de Agosto de 2017

LRP, Art. 52, Inciso II, alínea "c" - Port. STN/MPF 517/02 - Anexo II

FUNÇÃO: 12 - Educação	SUBFUNÇÃO	DOTAÇÃO INICIAL	DOTAÇÃO ATUALIZADA (a)	DESPESAS EMPENHADAS		DESPESAS LIQUIDADAS		SALDO (a - e)	
				No Mês (b)	Até o Mês (c)	No Mês (d)	Até o Mês (e)		%
	364 Ensino Superior	70.000,00	1.070.000,00	0,00	0,00	0,00	0,00	1.070.000,00	
	365 Ensino Infantil	3.082.500,00	3.099.650,00	0,00	1.797.663,30	146.758,21	714.411,02	2.385.238,98	
	366 Educação de Jovens e Adultos	85.000,00	85.000,00	0,00	75.103,64	6.464,87	49.874,37	35.125,63	
	367 Educação Especial	23.000,00	23.000,00	0,00	8.510,00	108,46	2.770,31	20.229,69	
	812 Desporto Comunitário	15.000,00	15.000,00	0,00	0,00	0,00	0,00	15.000,00	
	TOTAL:	117.044.146,00	119.271.113,49	7.046.954,39	77.768.354,97	8.619.415,77	69.369.125,92	49.901.987,57	
	FUNÇÃO: 13 - Cultura								
	SUBFUNÇÃO	DOTAÇÃO INICIAL	DOTAÇÃO ATUALIZADA (a)	DESPESAS EMPENHADAS		DESPESAS LIQUIDADAS		SALDO (a - e)	
				No Mês (b)	Até o Mês (c)	No Mês (d)	Até o Mês (e)		
				%		%			
	391 Patrimônio Histórico, Artístico e Arqueológico	2.159.100,00	1.959.100,00	0,00	0,00	0,00	0,00	1.959.100,00	
	392 Difusão Cultural	3.229.900,00	3.703.151,42	265.400,19	1.191.494,49	134.303,30	1.039.851,88	2.663.299,54	
	TOTAL:	5.389.000,00	5.662.251,42	265.400,19	1.191.494,49	134.303,30	1.039.851,88	4.622.399,54	
	FUNÇÃO: 15 - Urbanismo								
	SUBFUNÇÃO	DOTAÇÃO INICIAL	DOTAÇÃO ATUALIZADA (a)	DESPESAS EMPENHADAS		DESPESAS LIQUIDADAS		SALDO (a - e)	
				No Mês (b)	Até o Mês (c)	No Mês (d)	Até o Mês (e)		
				%		%			
	451 Infra-Estrutura Urbana	6.624.160,00	11.742.215,65	2.983.500,00	6.204.063,60	660.574,08	2.138.945,35	9.603.270,30	
	452 Serviços Urbanos	14.962.801,00	14.966.221,06	84.407,46	10.962.863,87	792.827,40	5.484.260,42	9.481.960,64	
	541 Preservação e Conservação Ambiental	170.100,00	170.100,00	0,00	0,00	0,00	0,00	170.100,00	
	TOTAL:	21.757.061,00	26.878.536,71	3.067.907,46	17.166.927,47	1.453.401,48	7.623.205,77	19.255.330,94	
	FUNÇÃO: 16 - Habitação								
	SUBFUNÇÃO	DOTAÇÃO INICIAL	DOTAÇÃO ATUALIZADA (a)	DESPESAS EMPENHADAS		DESPESAS LIQUIDADAS		SALDO (a - e)	
				No Mês (b)	Até o Mês (c)	No Mês (d)	Até o Mês (e)		
				%		%			
	481 Habitação Rural	100,00	100,00	0,00	0,00	0,00	0,00	0,00	
	482 Habitação Urbana	374.200,00	305.700,00	0,00	0,00	0,00	0,00	0,00	
	TOTAL:	374.300,00	305.800,00	0,00	0,00	0,00	0,00	305.800,00	



Rafael Tadeu Simões
PREFEITO MUNICIPAL

Juliana Maria Graciano
CRC-MG 093142/0-0
CONTADORA

Prefeitura Municipal de Pouso Alegre

RELATÓRIO RESUMIDO DA EXECUÇÃO ORÇAMENTÁRIA
 DEMONSTRATIVO DA EXECUÇÃO DA DESPESA POR FUNÇÃO/SUB-FUNÇÃO
 ORÇAMENTOS FISCAL E DA SEGURIDADE SOCIAL


Mês de Agosto de 2017

LRP, Art. 52, Inciso II, alínea "c" - Port. STN/MF 517/02 - Anexo II

FUNÇÃO: 17 - Saneamento	SUBFUNÇÃO	DOTAÇÃO INICIAL	DOTAÇÃO ATUALIZADA (a)	DESPESAS EMPENHADAS		DESPESAS LIQUIDADAS		%	SALDO (a - e)
				No Mês (b)	Até o Mês (c)	No Mês (d)	Até o Mês (e)		
	512 Saneamento Básico Urbano	200.000,00	80.027,35	0,00	0,00	0,00	0,00	0,00	80.027,35
TOTAL:		200.000,00	80.027,35	0,00	0,00	0,00	0,00	0,00	80.027,35
FUNÇÃO: 18 - Gestão Ambiental									
	SUBFUNÇÃO	DOTAÇÃO INICIAL	DOTAÇÃO ATUALIZADA (a)	DESPESAS EMPENHADAS		DESPESAS LIQUIDADAS		%	SALDO (a - e)
				No Mês (b)	Até o Mês (c)	No Mês (d)	Até o Mês (e)	(e / a)	
	541 Preservação e Conservação Ambiental	144.400,00	67.931,08	0,00	24.129,00	3.447,00	7.123,80	10,49	60.807,28
	542 Controle Ambiental	100,00	100,00	0,00	0,00	0,00	0,00	0,00	100,00
	543 Recuperação de Áreas Degradadas	100,00	100,00	0,00	0,00	0,00	0,00	0,00	100,00
	601 Promoção da Produção Vegetal	30.100,00	17.417,30	0,00	1.029,86	0,00	1.029,86	5,91	16.387,44
TOTAL:		174.700,00	85.548,38	0,00	25.158,86	3.447,00	8.153,66	9,53	77.394,72
FUNÇÃO: 19 - Ciência e Tecnologia									
	SUBFUNÇÃO	DOTAÇÃO INICIAL	DOTAÇÃO ATUALIZADA (a)	DESPESAS EMPENHADAS		DESPESAS LIQUIDADAS		%	SALDO (a - e)
				No Mês (b)	Até o Mês (c)	No Mês (d)	Até o Mês (e)	(e / a)	
	126 Tecnologia da Informatização	156.000,00	176.000,00	5.870,39	129.099,38	14.414,75	104.495,90	59,37	71.504,10
TOTAL:		156.000,00	176.000,00	5.870,39	129.099,38	14.414,75	104.495,90	59,37	71.504,10
FUNÇÃO: 20 - Agricultura									
	SUBFUNÇÃO	DOTAÇÃO INICIAL	DOTAÇÃO ATUALIZADA (a)	DESPESAS EMPENHADAS		DESPESAS LIQUIDADAS		%	SALDO (a - e)
				No Mês (b)	Até o Mês (c)	No Mês (d)	Até o Mês (e)	(e / a)	
	605 Abastecimento	4.000,00	4.000,00	0,00	0,00	0,00	0,00	0,00	4.000,00
	606 Extensão Rural	694.308,00	580.268,33	0,00	269.768,46	0,00	173.781,61	29,95	406.486,72
TOTAL:		698.308,00	584.268,33	0,00	269.768,46	0,00	173.781,61	29,74	410.486,72
FUNÇÃO: 22 - Indústria									
	SUBFUNÇÃO	DOTAÇÃO INICIAL	DOTAÇÃO ATUALIZADA (a)	DESPESAS EMPENHADAS		DESPESAS LIQUIDADAS		%	SALDO (a - e)
				No Mês (b)	Até o Mês (c)	No Mês (d)	Até o Mês (e)	(e / a)	

Rafael Tadeu Simões
 PREFEITO MUNICIPAL

Juliana Martins Graciano
 CONTADOR



Prefeitura Municipal de Pouso Alegre

RELATÓRIO RESUMIDO DA EXECUÇÃO ORÇAMENTÁRIA
 DEMONSTRATIVO DA EXECUÇÃO DA DESPESA POR FUNÇÃO/SUB-FUNÇÃO
 ORÇAMENTOS FISCAL E DA SEGURIDADE SOCIAL

Mês de Agosto de 2017

LR.F. Art. 52, Inciso II, alínea "c" - Port. STN/MF 517/02 - Anexo II

FUNÇÃO: 22 - Indústria	SUBFUNÇÃO	DOTAÇÃO INICIAL	DOTAÇÃO ATUALIZADA (a)	DESPESAS EMPENHADAS		DESPESAS LIQUIDADAS		SALDO (a - e)
				No Mês (b)	Até o Mês (c)	No Mês (d)	Até o Mês (e)	
	661 Promoção Industrial	4.000,00	4.000,00	0,00	0,00	0,00	0,00	4.000,00
TOTAL:		4.000,00	4.000,00	0,00	0,00	0,00	0,00	4.000,00
FUNÇÃO: 25 - Energia								
	762 Energia Elétrica	13.357.993,00	17.221.691,93	0,00	7.632.373,10	85.177,04	2.321.541,37	14.900.150,56
TOTAL:		13.357.993,00	17.221.691,93	0,00	7.632.373,10	85.177,04	2.321.541,37	14.900.150,56
FUNÇÃO: 26 - Transporte								
	451 Infra-Estrutura Urbana	13.542.970,00	21.668.061,38	0,00	16.498.060,96	3.526.228,41	5.205.963,33	16.452.098,05
	453 Transportes Coletivos Urbanos	100,00	100,00	0,00	0,00	0,00	0,00	100,00
	781 Transporte Aéreo	50.200,00	69.800,00	0,00	20.507,63	0,00	20.507,63	49.292,37
	782 Transporte Rodoviário	6.512.000,00	5.037.560,80	152.326,45	2.885.693,24	85.403,07	2.382.480,04	2.655.080,76
TOTAL:		20.105.270,00	26.765.522,18	152.326,45	19.404.261,83	3.611.631,48	7.608.951,00	19.156.571,18
FUNÇÃO: 27 - Desporto e Lazer								
	812 Desporto Comunitário	838.500,00	677.310,38	0,00	9.192,00	2.374,60	2.374,60	674.935,78
TOTAL:		838.500,00	677.310,38	0,00	9.192,00	2.374,60	2.374,60	674.935,78
FUNÇÃO: 28 - Encargos Especiais								
	846 Outros Encargos Especiais	5.000.000,00	5.000.000,00	0,00	5.000.000,00	307.415,12	2.813.238,72	2.186.761,28
TOTAL:		5.000.000,00	5.000.000,00	0,00	5.000.000,00	307.415,12	2.813.238,72	2.186.761,28



Rafael Tadeu Simões
 PREFEITO MUNICIPAL

Juliana Martins Grazianno
 CONTÁBIL
 CNJ MG 093.477/3-0

Prefeitura Municipal de Pouso Alegre

RELATÓRIO RESUMIDO DA EXECUÇÃO ORÇAMENTÁRIA
 DEMONSTRATIVO DA EXECUÇÃO DA DESPESA POR FUNÇÃO/SUB-FUNÇÃO
 ORÇAMENTOS FISCAL E DA SEGURIDADE SOCIAL

Mês de Agosto de 2017

LRP, Art. 52, Inciso II, alínea "c" - Port. STN/MF 517/02 - Anexo II

FUNÇÃO: 28 - Encargos Especiais		DOTAÇÃO INICIAL	DOTAÇÃO ATUALIZADA (a)	DESPESAS EMPENHADAS		DESPESAS LIQUIDADAS		SALDO (a - e)
				No Mês (b)	Até o Mês (c)	No Mês (d)	Até o Mês (e)	
TOTAL:		5.000.000,00	5.000.000,00	0,00	5.000.000,00	307.415,12	2.813.238,72	56,26
FUNÇÃO: 99 - Reserva de Contingência								
SUBFUNÇÃO								
999 Reserva de Contingência		346.000,00	346.000,00	0,00	0,00	0,00	0,00	0,00
TOTAL:		346.000,00	346.000,00	0,00	0,00	0,00	0,00	0,00
TOTAL GERAL:		548.190.122,00	559.300.982,10	26.234.498,19	335.275.139,45	33.922.534,58	256.673.161,00	45,89
								302.627.821,10



Rafael Tadeu Simões
 PREFEITO MUNICIPAL

Juliana Maria Graciano
 CRC MG 093.477/0-0
 CONTÁBIL

**ANEXO 9 (inciso III, art. 53 - L.C. 101/00)
RELATÓRIO RESUMIDO DA EXECUÇÃO ORÇAMENTÁRIA
DEMONSTRATIVO DOS RESULTADOS PRIMÁRIO E NOMINAL**

MUNICÍPIO: Pouso Alegre
ÓRGÃO: Poder Executivo

Data Base: 31/08/2017
Periodicidade: Bimestral

Data/hora de geração do relatório: 20/09/17 10:36

Valores em Reais

RECEITAS FISCAIS	RESULTADO PRIMÁRIO							Período Exerc. Anter.
	Atualizada	Previsão Anual		Realização		Até o Bimestre	Período Exerc. Anter.	
		4º Bimestre	Até o Bimestre	4º Bimestre	Até o Bimestre			
Receitas Correntes	508.159.859,72	1.15.070.189,00	379.188.629,00	83.260.633,59	333.661.902,51	78.931.049,92		
Receitas de Capital	18.031.122,38	1.080.940,00	8.374.720,00	1.406.452,70	2.630.185,79	3.542.266,84		
Receitas Intra-Orçamentárias	33.110.000,00	5.518.304,00	22.073.392,00	5.535.856,68	23.523.369,84	4.655.602,80		
Subtotal	559.300.982,10	1.241.669.433,00	409.636.741,00	15.202.942,97	367.315.458,14	87.128.919,56		
(-) Deduções								
Receita Operações de Crédito	6.672.622,38	0,00	100.000,00	1.404.873,45	2.625.603,66	2.335.509,38		
Rendimento de Aplicações Financeiras	18.192.200,00	3.022.806,00	12.156.588,00	864.492,36	21.018.752,44	828.421,88		
Receitas de Alienações de Bens	51.000,00	8.400,00	34.600,00	1.579,25	4.582,13	1.757,46		
Amortização de Empréstimos	0,00	0,00	0,00	0,00	0,00	0,00		
Dedução para o FUNDEB	0,00	6.356.064,00	28.821.036,00	6.734.772,98	32.705.514,69	5.913.801,75		
Subtotal	24.915.822,38	9.387.270,00	41.112.224,00	9.005.728,04	16.174.452,92	9.079.490,47		
Total das Receitas Fiscais	584.216.804,48	1.251.056.703,00	450.748.965,00	24.208.670,92	383.489.910,06	96.208.410,03		



Rafael Tadeu Simões
Rafael Tadeu Simões
PREFEITO MUNICIPAL

Juliana Maria Graciano
Juliana Maria Graciano
ORÇ-MUN-0913-47/0-0
CONTADORA

**ANEXO 9 (inciso III, art. 53 - L.C. 101/00)
RELATÓRIO RESUMIDO DA EXECUÇÃO ORÇAMENTÁRIA
DEMONSTRATIVO DOS RESULTADOS PRIMÁRIO E NOMINAL**

MUNICÍPIO: Pouso Alegre
ÓRGÃO: Poder Executivo


Data Base: 31/08/2017
Periodicidade: Bimestral

Data/hora de geração do relatório: 20/09/17 10:36

DESPESAS FISCAIS	Atualizada		Dotação Anual		Desp. Empenhadas		Desp. Liquidadas		Período Exerc. Anter.
	Atualizada	4º Bimestre	Até o Bimestre	4º Bimestre	Até o Bimestre	4º Bimestre	Até o Bimestre	Até o Bimestre	
Despesas Correntes	452.848.745,59	37.737.395,47	262.107.059,82	66.722.660,43	288.337.486,30	62.543.038,17	226.517.291,08	70.538.886,97	
Despesas de Capital	56.061.406,11	4.671.783,85	29.642.727,53	879.320,17	25.619.069,40	5.057.928,53	8.854.907,47	3.375.146,91	
Despesas Intra-Orçamentárias	50.044.830,40	4.170.402,53	30.522.299,28	5.448.057,08	21.319.330,07	5.428.890,52	21.300.617,77	0,00	
Subtotal	558.954.982,10	46.579.581,85	322.272.086,63	73.050.037,68	335.275.885,70	73.029.397,22	296.672.816,32	73.914.033,88	
(-) Deduções									
Juros e Encargos da Dívida	1.064.473,40	88.706,12	2.184.007,70	0,00	803.827,90	126.585,68	482.361,21	0,00	
Amortização de Dívida	5.433.501,00	452.791,75	3.691.542,29	0,00	1.142.000,00	200.722,99	761.324,26	852.695,09	
Concessão de Empréstimos	0,00	0,00	0,00	0,00	0,00	0,00	0,00	0,00	
Aquis. Tít. Cap. Já Integralizado	0,00	0,00	0,00	0,00	0,00	0,00	0,00	0,00	
Subtotal	6.497.974,40	541.497,87	5.875.549,99	0,00	1.945.827,90	327.308,67	1.243.685,47	852.695,09	
Total de Despesas Fiscais	552.457.007,70	46.038.083,98	316.396.536,64	73.114.022,48	333.330.057,80	73.356.705,85	255.429.130,79	73.061.338,79	
Os valores das Anulações de Empenhos somente estão deduzidos no campo Total de Despesas Fiscais da coluna Xº bimestre/semestre e em todos os campos da coluna Até o bimestre/semestre, ambos do campo Desp. Empenhadas.									
RESULTADO							8.494.676,38	48.031.874,37	4.988.090,30

Rafael Tadeu Simões
PREFEITO MUNICIPAL

Maria Grazianna
CRC-MG 093.476-0
CONTÁBIL



ANEXO 9 (inciso III, art. 53 - L.C. 101/00)
RELATÓRIO RESUMIDO DA EXECUÇÃO ORÇAMENTÁRIA
DEMONSTRATIVO DOS RESULTADOS PRIMÁRIO E NOMINAL

MUNICÍPIO: Pouso Alegre
 ÓRGÃO: Poder Executivo

Data Base: 31/08/2017
 Periodicidade: Bimestral


Data/hora de geração do relatório: 20/09/17 10:36

Especificação	RESULTADO NOMINAL DO MUNICÍPIO (-RPPS)				RESULTADO NOMINAL	
	Exercício Anterior (A)	Bimestre Anterior (B)	Bimestre Atual (C)	4º Bimestre (C - B)	Até o Bimestre (C - A)	
I - Dívida Consolidada	15.916.227,50	15.356.479,10	32.890.894,44			
(-) Disponibilidade de Caixa/Bancos	54.903.152,45	81.652.371,35	74.025.277,59			
(-) Aplicações Financeiras	0,00	0,00	0,00			
(-) Ativo Realizável	1.680.597,71	4.026.947,74	4.138.112,68			
(+) Restos a Pagar Processados	42.301.584,50	15.944.345,99	13.740.798,83			
II - Dívida Consolidada Líquida	1.634.061,89	(64.378.493,00)	(31.587.697,00)			
III - Receitas de Privatizações	0,00	0,00	0,00			
IV - Passivos Reconhecidos	0,00	0,00	0,00			
V - Dívida Fiscal Líquida (II + III - IV)	1.634.061,89	(64.378.493,00)	(31.587.697,00)	22.846.707,00	(38.163.738,84)	

JUSTIFICATIVAS


Rafael Tadeu Simões
 PREFEITO MUNICIPAL


Juliana Maria Graciano
 CRC/MG 093.477/0-0
 CONTADORA



ANEXO 9 (inciso III, art. 53 - L.C. 101/00)
RELATÓRIO RESUMIDO DA EXECUÇÃO ORÇAMENTÁRIA
DEMONSTRATIVO DOS RESULTADOS PRIMÁRIO E NOMINAL

MUNICÍPIO: Pouso Alegre
 ÓRGÃO: Poder Executivo
 Data/hora de geração do relatório: 20/09/17 10:36

Data Base: 31/08/2017
 Periodicidade: Bimestral

RESULTADO NOMINAL DO REGIME PRÓPRIO DE PREVIDÊNCIA SOCIAL						
Especificação	SALDO			RESULTADO NOMINAL		
	Exercício Anterior (A)	Bimestre Anterior (B)	Bimestre Atual (C)	4º Bimestre (C - B)	Até o Bimestre (C - A)	
I - Dívida Consolidada	0,00	0,00	0,00			
(-) Disponibilidade de Caixa/Bancos	0,00	0,00	0,00			
(-) Aplicações Financeiras	0,00	0,00	0,00			
(-) Ativo Realizável	0,00	0,00	0,00			
(+) Restos a Pagar Processados	0,00	0,00	0,00			
II - Dívida Consolidada Líquida	0,00	0,00	0,00			
III - Passivos Reconhecidos	0,00	0,00	0,00			
IV - Dívida Fiscal Líquida (II - III)	0,00	0,00	0,00	0,00	0,00	0,00
	NOME		CPF			GRUPO
Prefeito:	RAFAEL TADEU SIMÕES		457.542.766-72			
Contador:	JULIANA MÁRIS GRACIANO		068.780.126-51			093147/0-0
Controlador Interno:	HAMILTON FERNANDES DE MAGALHAES		001.259.328-12			

Rafael Tadeu Simões
 PREFEITO MUNICIPAL

Juliana Máris Graciano
 CRONE 093147/0-0
 CONTADOR



TRIBUNAL DE CONTAS DO ESTADO DE MINAS GERAIS
 ANEXO 8 (Inciso II, art. 53 - L. C. 101 / 00) - PARA CONFERÊNCIA
 RELATÓRIO RESUMIDO DA EXECUÇÃO ORÇAMENTÁRIA
 DEMONSTRATIVO DAS RECEITAS E DESPESAS DO REGIME PRÓPRIO DE PREVIDÊNCIA SOCIAL
 Período: Agosto - 2017

Valores em R\$1,00

RECEITAS	PREVISÃO INICIAL	PREVISÃO ATUALIZADA	RECEITAS REALIZADAS		SALDO A REALIZAR
			No Mês	Até o Mês	
I - Receita Previdenciária					
Receitas Correntes	57.850.000,00	57.850.000,00	6.820.699,60	63.425.999,44	-5.575.999,44
Contribuição do Servidor Ativo	10.000.000,00	10.000.000,00	954.498,75	8.075.723,12	1.924.276,88
Contribuição do Servidor Inativo e Pensionista	10.000,00	10.000,00	2.011,36	16.031,88	-6.031,88
Receita Patrimonial	16.750.000,00	16.750.000,00	3.188.124,19	31.837.419,27	-15.087.419,27
Outras Receitas Correntes	31.090.000,00	31.090.000,00	2.676.065,30	23.496.825,17	7.593.174,83
Comp. Prev. Reg. Gera. e Reg. Prop. Previd. Servidores	100.000,00	100.000,00	0,00	0,00	100.000,00
Outras	30.990.000,00	30.990.000,00	2.676.065,30	23.496.825,17	7.493.174,83
Receita de Capital	0,00	0,00	0,00	0,00	0,00
Alienação de Bens	0,00	0,00	0,00	0,00	0,00
Outras Receitas de Capital	0,00	0,00	0,00	0,00	0,00
Receitas Previdenciárias Intra - Orçamentárias	2.110.000,00	2.110.000,00	9.172,54	18.657,22	2.091.342,78
Outras Receitas Intra - Orçamentárias	50.000,00	50.000,00	7.496,00	52.472,00	-2.472,00
Deduções da Receita	0,00	0,00	-242.523,99	-6.606.845,30	6.606.845,30
Total dos Aportes para o RPPS	0,00	0,00	0,00	0,00	0,00
Recursos para Cobertura de Insuficiências Financeiras	0,00	0,00	0,00	0,00	0,00
TOTAL (I)	60.010.000,00	60.010.000,00	6.594.844,15	56.890.283,36	3.119.716,64

DESPESAS	DOTAÇÃO INICIAL	DOTAÇÃO ATUALIZADA	DESPESAS EMPENHADAS		SALDO A EMPENHAR
			No Mês	Até o Mês	
II - Despesa Previdenciária					
Administração Geral	7.600.000,00	7.600.000,00	129.582,65	1.456.340,17	6.143.659,83
Despesas Correntes	5.800.000,00	5.800.000,00	128.967,65	1.444.887,47	4.355.112,53
Despesas de Capital	1.800.000,00	1.800.000,00	615,00	11.452,70	1.788.547,30
Previdência Social	40.310.000,00	40.310.000,00	2.345.235,13	18.427.459,07	21.882.540,93
Inativos e Pensionistas	21.400.000,00	21.400.000,00	2.018.934,89	15.803.617,15	5.596.382,85
Outros Benefícios Previdenciários	3.550.000,00	3.550.000,00	157.549,51	1.090.619,99	2.459.380,01
Compensação Previdenciária do RPPS para o RGPS	0,00	0,00	0,00	0,00	0,00
Outras Despesas Previdenciárias	15.360.000,00	15.360.000,00	68.750,73	1.533.221,93	13.826.778,07
Reserva de Contingência	215.000,00	215.000,00	0,00	0,00	215.000,00
Reserva do RPPS	0,00	0,00	0,00	0,00	0,00
Despesas Previdenciárias Intra - Orçamentárias	11.875.000,00	11.875.000,00	31.077,06	240.560,23	11.634.439,77
TOTAL (II)	60.000.000,00	60.000.000,00	2.505.894,84	20.124.359,47	39.875.640,53
III - Resultado Previdenciário (I - II)	10.000,00	10.000,00	4.088.949,31	36.765.923,89	-36.755.923,89

IV - DISPONIBILIDADES FINANCEIRAS DO REGIME PRÓPRIO DE PREVIDÊNCIA SOCIAL		
ESPECIFICAÇÃO	Mês Anterior	Mês da Data Base
Bancos		
Aplicações Financeiras	-78.048,53	-107.928,78
TOTAL	372.439.374,75	376.397.545,39
	372.361.326,22	376.289.616,61

CARGO	NOME	CRC
DIRETOR PRESIDENTE	EDUARDO FELIPE MACHADO	
Contador	PATRICIA APARECIDA ANDRADE	CONTADORA CRC/MG 112430/O-0
Controle Interno	LUCIA DE LELES M A AMARAL	

 Rafael Tadeu Simões
 PREFEITO MUNICIPAL

 Juliana Maria Giacino
 CONTADORA

ANEXO 10 (inciso V, art. 53 - L.C. 101/00)
RELATÓRIO RESUMIDO DA EXECUÇÃO ORÇAMENTÁRIA
DEMONSTRATIVO DOS RESTOS A PAGAR

MUNICÍPIO: Pouso Alegre

ÓRGÃO: Poder Executivo

Data/hora de geração do relatório: 20/09/17 10:39

Data Base: 31/08/2017

Periodicidade: Bimestral

ÓRGÃOS/ENTIDADES	SALDOS DE EXERCÍCIOS ANTERIORES		Valores em reais
	EXERCÍCIO	SALDO EM 31/12/2016	
Prefeitura Municipal	2011		1.201,33
	2012		4.748,61
	2013		173.611,71
	2014		2.689.584,55
	2015		1.744.213,53
	2016		40.056.686,78
Câmara Municipal			
Entidades			68.362,30
Fundação Pousoalegrese Pró-Valorização do Menor	2016		38.566,36
TOTAL			447.769,75

Rafael Tadeu Simões
Rafael Tadeu Simões
 PREFEITO MUNICIPAL

Milicena Mari Graciano
Milicena Mari Graciano
 CRC 46 893 77/0-0
 CONTADORA



ANEXO 10 (inciso V, art. 53 - L.C. 101/00)
RELATÓRIO RESUMIDO DA EXECUÇÃO ORÇAMENTÁRIA
DEMONSTRATIVO DOS RESTOS A PAGAR


MUNICÍPIO: Pouso Alegre
 ÓRGÃO: Poder Executivo

Data Base: 31/08/2017
 Periodicidade: Bimestral

Data/hora de geração do relatório: 20/09/17 10:39

ÓRGÃOS/ENTIDADES	RP PROCESSADOS					A PAGAR
	EXERCÍCIO	VALOR	CANCELADOS	PAGOS		
Prefeitura Municipal	2011	1.201,33	0,00	0,00	0,00	1.201,33
	2012	4.748,61	0,00	0,00	0,00	4.748,61
	2013	173.611,71	0,00	0,00	0,00	173.611,71
	2014	2.588.670,09	400,00	408.469,52		2.179.800,57
	2015	1.451.862,69	0,00	837.251,83		614.610,86
	2016	11.712.022,50	348.130,04	606.443,14		10.757.449,32
Câmara Municipal	2016	2.946,37	0,00	0,00	0,00	2.946,37
Entidades						
Fundação Pousoalegrense Pró-Valorização do Menor	2016	9.282,69	0,00	2.852,63		6.430,06
TOTAL		15.944.345,99	348.530,04	1.855.017,12		13.740.798,83


Rafael Tadeu Simões
 PREFEITO MUNICIPAL


Juliana Maria Graziotto
 CRZ-MG/093147/0-0
 CONTADORA



ANEXO 10 (inciso V, art. 53 - L.C. 101/00)
RELATÓRIO RESUMIDO DA EXECUÇÃO ORÇAMENTÁRIA
DEMONSTRATIVO DOS RESTOS A PAGAR

MUNICÍPIO: Pouso Alegre

ÓRGÃO: Poder Executivo

Data/hora de geração do relatório: 20/09/17 10:39

Data Base: 31/08/2017

Periodicidade: Bimestral

ÓRGÃOS/ENTIDADES	RP NÃO PROCESSADOS					A PAGAR
	EXERCÍCIO	VALOR	CANCELADOS	PAGOS		
Prefeitura Municipal	2011	0,00	0,00	0,00	0,00	0,00
	2012	0,00	0,00	0,00	0,00	0,00
	2013	0,00	0,00	0,00	0,00	0,00
	2014	26.107,64	0,00	0,00	0,00	26.107,64
	2015	197.302,11	197.302,11	0,00	0,00	0,00
	2016	2.181.360,13	0,00	0,00	0,00	2.181.360,13
Câmara Municipal	2016	90,00	0,00	0,00	0,00	90,00
Entidades						
Fundação Pousoalegrense Pró-Valorização do Menor	2016	0,00	0,00	0,00	0,00	0,00
TOTAL		2.404.859,88	197.302,11	0,00	0,00	2.207.557,77
			GPI			GRC
Prefeitura	RAFAEL TADEU SIMÕES		457.542.766-72			
Contador	JULIANA MÁRIS GRACIANO		068.780.126-51		093147/O-0	
Controlador Interno	HAMILTON FERNANDES DE MAGALHAES		001.259.328-12			

Valores em reais


Rafael Tadeu Simões
 PREFEITO MUNICIPAL


Juliana Máris Graciano
 ORÇÃO 093147/O-0
 CONTADORA

ANEXO 14 (art. 13 – L.C. 101/00)
COMPARATIVO DAS METAS BIMESTRAIS DE ARRECADADO

MUNICÍPIO: Pouso Alegre
 ÓRGÃO: Poder Executivo

Data Base: 31/08/2017
 Periodicidade: Bimestral

Data/hora de geração do relatório: 20/09/17 10:45

BIMESTRE	META DE ARRECADADO	RECEITA ARRECADADA	Valores em Reais	
			DIFERENÇA	
1º	90.138.422,00	94.590.163,13	4.451.741,13	
2º	90.728.340,00	73.758.753,06	(16.969.586,94)	
3º	84.635.574,00	75.292.857,27	(9.342.716,73)	
4º	115.313.369,00	83.468.169,99	(31.845.199,01)	
5º	83.329.820,00			
6º	84.044.597,00			
TOTAL	548.190.122,00	327.109.943,45	(221.080.178,55)	


Observações - Caso a receita arrecadada seja inferior à meta de arrecadação, indicar as medidas adotadas de combate à evasão e à sonegação, da quantidade e valores de ações ajuizadas para cobrança da dívida ativa, bem como da evolução do montante dos créditos tributários passíveis de cobrança administrativa:
NÃO EFETIVAÇÃO DE REPASSES DE RECURSOS VINCULADOS POR PARTE DOS GOVERNO FEDERAL E ESTADUAL, COMPROMETENDO AS METAS ESTABELECIDAS.

	NOME	CPF	CRC
Prefeito:	RAFAEL TADEU SIMÕES	457.542.766-72	
Contador:	JULIANA MÁRIS GRACIANO	068.780.126-51	093147/O-0
Controle interno:	HAMILTON FERNANDES DE MAGALHAES	001.259.328-12	



Rafael Tadeu Simões
 RAFAEL TADEU SIMÕES
 PREFEITO MUNICIPAL

Juliana Máris Graciano
 JULIANA MÁRIS GRACIANO
 CONTADORA

**TRIBUNAL DE CONTAS DO ESTADO DE MINAS GERAIS****Anexo I - Despesa Liquidada**

Exercício: 2017


Município: Prefeitura Municipal de Pouso Alegre

**DEMONSTRATIVO DA APLICAÇÃO NA MANUTENÇÃO E DESENVOLVIMENTO DO ENSINO
(ART. 212 DA CF LEIS FEDERAIS Ns. 9.394/96 e 11.494/07, EC 53/06)**

(em R\$)

01 - Receitas (Contabilizadas e demonstradas pelo valor bruto)		
A - Impostos:		
Imposto sobre a Propriedade Predial e Territorial Urbana		1.726.762,92
Imposto de Renda Retido nas Fontes sobre os Rendimentos do Trabalho		5.721.932,75
Imposto de Renda Retido nas Fontes sobre Outros Rendimentos		391.449,81
Imposto sobre Transmissão "Inter Vivos" de Bens Imóveis e Direitos Reais sobre Imóveis		5.069.886,30
Imposto sobre Serviços de Qualquer Natureza		17.305.834,27
Outros Impostos		0,00
Subtotal		30.215.866,05
B - Transferências Correntes:		
Cota-parte do Fundo de Participação dos Municípios - FPM		46.416.322,61
Cota-parte do Imposto sobre Propriedade Territorial Rural - ITR		12.784,68
Transferência Financeira do ICMS - Desoneração - LC nº87/96		559.952,16
Cota-Parte do ICMS		93.200.914,41
Cota-Parte do IPVA		22.173.671,49
Cota-Parte do IPI sobre Exportação		1.163.936,14
Outras Transferências Correntes		0,00
Subtotal		163.527.581,49
C - Outras Receitas Correntes:		
MULTAS E JUROS DE MORA DO IPTU		24.686,89
MULTAS E JUROS DE MORA DO ISS		267.752,50
MULTAS E JUROS DE MORA DA DÍVIDA ATIVA DO IPTU		220.247,07
MULTAS E JUROS DE MORA DA DÍVIDA ATIVA DO ISS		72.267,51
Receita da Dívida Ativa do IPTU		276.666,59
Receita da Dívida Ativa do ISSQN		223.330,99
Receita da Dívida Ativa de Outros Tributos		115.216,14
Receita da Dívida Ativa, Multas e Juros de Outros Impostos		0,00
Subtotal		1.200.167,69
D - Transferências de Capital:		
Subtotal		0,00
E - Deduções das Receitas (exceto FUNDEB)		
		0,00
02 - Total das Receitas (A + B + C + D - E)		194.943.615,23
03 - Valor Legal Mínimo (art. 212 da CF)	25%	48.735.903,80
Restos a Pagar Processados		0,00
Restos a Pagar não Processados		0,00
04 - Aplicação na Manutenção e Desenvolvimento Ensino, com a exclusão dos gastos com inativos e pensionistas da área da Educação (§ 1º do art. 6º da IN 13/2008) (Anexo II)	33,18%	64.683.115,97


Rafael Tadeu Simões
PREFEITO MUNICIPAL


Juliana Martins Giacino
CPCMS 093-1/0-0
CONTADORA

TRIBUNAL DE CONTAS DO ESTADO DE MINAS GERAIS

Anexo I-B - Despesa Liquidada


Exercício: 2017

Município: Prefeitura Municipal de Pouso Alegre

DEMONSTRATIVO DA APLICAÇÃO EM AÇÕES E SERVIÇOS PÚBLICOS DE SAÚDE
(ART. 198, § 2º, III DA CF/88)

(em R\$)

01 - Receitas		
A - Impostos:		
Imposto sobre Serviços de Qualquer Natureza		17.305.834,27
Imposto de Renda Retido nas Fontes sobre Outros Rendimentos		391.449,81
Imposto de Renda Retido nas Fontes sobre os Rendimentos do Trabalho		5.721.932,75
Imposto sobre Transmissão "Inter Vivos" de Bens Imóveis e Direitos Reais sobre Imóveis		5.069.886,30
Imposto sobre a Propriedade Predial e Territorial Urbana		1.726.762,92
Subtotal		30.215.866,05
B - Transferências Correntes:		
Cota-Parte do ICMS		93.200.914,41
Cota-parte do Imposto sobre Propriedade Territorial Rural - ITR		12.784,68
Cota-parte do Fundo de Participação dos Municípios - FPM		46.416.322,61
Cota-Parte do IPI sobre Exportação		1.163.936,14
Cota-Parte do IPVA		22.173.671,49
Transferência Financeira do ICMS - Desoneração - LC nº87/96		559.952,16
Subtotal		163.527.581,49
C - Outras Receitas Correntes:		
MULTAS E JUROS DE MORA DO ISS		267.752,50
MULTAS E JUROS DE MORA DO IPTU		24.686,89
Receita da Dívida Ativa de Outros Tributos		115.216,14
Receita da Dívida Ativa do ISSQN		223.330,99
MULTAS E JUROS DE MORA DA DÍVIDA ATIVA DO IPTU		220.247,07
MULTAS E JUROS DE MORA DA DÍVIDA ATIVA DO ISS		72.267,51
Receita da Dívida Ativa do IPTU		276.666,59
Subtotal		1.200.167,69
D - Transferências de Capital:		
Subtotal		0,00
E - Deduções das Receitas (exceto FUNDEB)		
		0,00
02 - Total das Receitas (A + B + C + D - E)		194.943.615,23
03 - Valor Legal de Aplicações em Ações e Serviços de Saúde	15%	29.241.542,28
04 - Restos a Pagar Não Processados de Exercícios Anteriores Processados no Exercício Atual		0,00
05 - Aplicação no Exercício (Total do Anexo II-B)	15,81%	30.824.105,01


Rafael Tadeu Simões
 PREFEITO


Juliana Maria Graciano
 SEC. Nº: 593.420-0
 CONTADORA

TRIBUNAL DE CONTAS DO ESTADO DE MINAS GERAIS		
Anexo III - Despesa Liquidada		
Exercício: 2017	Município: Prefeitura Municipal de Pouso Alegre	
FUNDO DE MANUTENÇÃO E DESENVOLVIMENTO DA EDUCAÇÃO BÁSICA E DE VALORIZAÇÃO DOS PROFISSIONAIS DA EDUCAÇÃO - FUNDEB DEMONSTRATIVO DOS RECURSOS RECEBIDOS E SUA APLICAÇÃO		
(em R\$)		
01 - RECURSOS:		
A - Transferências Multigovernamentais:		
1724010000 - Transf. Rec. Fundo Manut. Desenv. Educação Básica - FUNDEB		33.654.498,18
B - Receitas de Aplicações Financeiras (art. 20, parágrafo único, Lei Federal nº 11.494/07)		
1325010200 - Rem. Depósitos Bancários Rec Vinculados - FUNDEB		409.601,19
TOTAL DO ITEM 01:		34.064.099,37
02 - APLICAÇÃO NA EDUCAÇÃO BÁSICA PÚBLICA:		
Função / Sub-Função / Programa	Especificação	Despesa
12.361.0007	POUSO ALEGRE COM MAIS EDUCAÇÃO DE QUALIDADE	22.208.541,94
TOTAL (Corresponderá ao somatório dos comprovantes de despesas organizados de acordo com as alíneas a e b, artigo 15, desta Instrução, com a exclusão dos gastos com inativos e pensionistas da área da Educação e das despesas empenhadas e não liquidadas, inscritas em restos a pagar sem disponibilidades de caixa ao final do exercício (§ 4º do art. 5º da IN 13/2008 c/c § 1º do art. 6º da IN 13/2008).		22.208.541,94
Restos a Pagar Processados		0,00
Restos a Pagar não Processados		0,00
TOTAL:		22.208.541,94
GASTOS COM PROFISSIONAIS DO MAGISTÉRIO DA EDUCAÇÃO BÁSICA:		
Receita Total do Fundo (Anexo III, Item 01)		34.064.099,37
Valor Legal Mínimo	60%	20.438.459,62
Valor Aplicado	65,20%	22.208.541,94


Rafael Tadeu Simões
 PREFEITO MUNICIPAL


Juliana Maria Graciano
 CROCA 099147/0-0
 CONTADOR