

MUNICÍPIO DE POUSO ALEGRE - MG

Relatório Resumido da Execução Orçamentária
BALANÇO ORÇAMENTÁRIO
Orçamentos Fiscal e da Seguridade Social
Entidade: Consolidação


Período de Referência: Janeiro a Dezembro de 2024 / Quadrimestre Setembro-Dezembro

RREO - Anexo I (LRF, Art. 52, inciso I, alíneas "a" e "b" do inciso II e §1º)

RECEITAS	PREVISÃO INICIAL	PREVISÃO ATUALIZADA	RECEITAS REALIZADAS			Em Reais	
			No 3º Quadrimestre (b)	% (b/a)	Até 3º Quadrimestre (c)		% (c/a)
RECEITAS (EXCETO INTRA-ORÇAMENTÁRIAS) (1)	1.198.938.613,40	1.198.938.613,40	384.699.883,32	32,09	1.153.780.871,90	96,23	45.157.741,50
RECEITAS CORRENTES	1.162.323.713,40	1.162.323.713,40	382.153.601,87	32,88	1.146.278.243,68	98,62	16.045.469,72
IMPOSTOS, TAXAS E CONTRIBUIÇÕES DE MELHORIA	224.865.900,00	224.865.900,00	67.829.541,35	30,16	202.030.820,41	89,85	22.835.079,59
Impostos	199.830.000,00	199.830.000,00	61.846.570,23	30,95	179.887.703,39	90,02	19.942.296,61
Taxas	25.035.900,00	25.035.900,00	5.982.971,12	23,90	22.143.117,02	88,45	2.892.782,98
Contribuição de Melhoria	0,00	0,00	0,00	0,00	0,00	0,00	0,00
CONTRIBUIÇÕES	38.852.800,00	38.852.800,00	13.113.183,01	33,75	35.206.984,54	90,62	3.645.815,46
Contribuições Sociais	25.098.300,00	25.098.300,00	6.822.676,15	27,18	16.398.404,78	65,34	8.699.895,22
Contribuições Econômicas	0,00	0,00	0,00	0,00	0,00	0,00	0,00
Contribuições para Entidades Privadas de Serviço Social e de Formação Profissional	0,00	0,00	0,00	0,00	0,00	0,00	0,00
Contribuição para o Custeio do Serviço de Iluminação Pública	13.754.500,00	13.754.500,00	6.290.506,86	45,73	18.808.579,76	136,74	(5.054.079,76)
RECEITA PATRIMONIAL	67.764.050,00	67.764.050,00	20.784.973,52	30,67	71.687.119,39	105,79	(3.923.069,39)
Exploração do Patrimônio Imobiliário do Estado	1.796.000,00	1.796.000,00	614.417,82	34,21	1.828.354,72	101,80	(32.354,72)
Valores Mobiliários	62.208.050,00	62.208.050,00	18.845.956,23	30,30	65.981.879,98	106,07	(3.773.829,98)
Delegação de Serviços Públicos Mediante Concessão, Permissão, Autorização ou Licença	3.760.000,00	3.760.000,00	1.324.599,47	35,23	3.876.884,69	103,11	(116.884,69)
Exploração de Recursos Naturais	0,00	0,00	0,00	0,00	0,00	0,00	0,00
Exploração do Patrimônio Intangível	0,00	0,00	0,00	0,00	0,00	0,00	0,00
Cessão de Direitos	0,00	0,00	0,00	0,00	0,00	0,00	0,00
Demais Receitas Patrimoniais	0,00	0,00	0,00	0,00	0,00	0,00	0,00
RECEITA AGROPECUÁRIA	0,00	0,00	0,00	0,00	0,00	0,00	0,00
RECEITA INDUSTRIAL	0,00	0,00	0,00	0,00	0,00	0,00	0,00
RECEITA DE SERVIÇOS	29.200,00	29.200,00	2.279,58	7,81	216.337,10	740,88	(187.137,10)
Serviços Administrativos e Comerciais Gerais	0,00	0,00	0,00	0,00	205.080,94	0,00	(205.080,94)
Serviços e Atividades Referentes à Navegação e ao Transporte	0,00	0,00	0,00	0,00	0,00	0,00	0,00
Serviços e Atividades referentes à Saúde	0,00	0,00	0,00	0,00	0,00	0,00	0,00
Serviços e Atividades Financeiras	0,00	0,00	0,00	0,00	0,00	0,00	0,00
Outros Serviços	29.200,00	29.200,00	2.279,58	7,81	11.256,16	38,55	17.943,84
TRANSFERÊNCIAS CORRENTES	810.410.963,40	810.410.963,40	272.580.832,59	33,63	813.080.075,11	100,33	(2.669.111,71)
Transferências da União e de suas Entidades	323.425.100,00	323.425.100,00	103.437.099,47	31,98	327.503.094,60	101,26	(4.077.994,60)
Transferências dos Estados e do Distrito Federal e de suas Entidades	372.957.100,00	372.957.100,00	129.440.131,72	34,71	365.937.456,29	98,12	7.019.643,71
Transferências dos Municípios e de suas Entidades	0,00	0,00	0,00	0,00	0,00	0,00	0,00
Transferências de Instituições Privadas	0,00	0,00	742.867,96	0,00	1.421.344,21	0,00	(1.421.344,21)
Transferências de Outras Instituições Públicas	114.028.763,40	114.028.763,40	38.960.733,44	34,17	118.218.180,01	103,67	(4.189.416,61)
Transferências do Exterior	0,00	0,00	0,00	0,00	0,00	0,00	0,00
Outras Transferências	0,00	0,00	0,00	0,00	0,00	0,00	0,00
OUTRAS RECEITAS CORRENTES	20.400.800,00	20.400.800,00	7.842.791,82	38,44	24.056.907,13	117,92	(3.656.107,13)
Multas Administrativas, Contratuais e Judiciais	16.540.800,00	16.540.800,00	4.487.636,27	27,13	14.036.657,98	84,86	2.504.142,02
Indenizações, Restituições e Ressarcimentos	59.000,00	59.000,00	99.087,25	167,94	306.350,25	519,24	(247.350,25)
Bens, Direitos e Valores Incorporados ao Patrimônio Público	0,00	0,00	0,00	0,00	0,00	0,00	0,00

PARA CONFERÊNCIA DO SEU CONTEÚDO ACESSAR ESTE DOCUMENTO EM: 17/02/2025 15:40:03.00-03
https://cnpj.com.br/bp05e3a73079b77





MUNICÍPIO DE POUSO ALEGRE - MG

Relatório Resumido da Execução Orçamentária


BALANÇO ORÇAMENTÁRIO

Orçamentos Fiscal e da Seguridade Social

Entidade: Consolidação

Período de Referência: Janeiro a Dezembro de 2024 / Quadrimestre Setembro-Dezembro

Multa e Juros de Mora das Receitas de Capital	0,00	135,31	0,00	390,92	0,00	(390,92)
Demais Receitas Correntes	3.801.000,00	3.255.932,99	85,66	9.713.507,98	255,55	(5.912.507,98)
RECEITAS DE CAPITAL	3.801.000,00	3.255.932,99	85,66	9.713.507,98	255,55	(5.912.507,98)
OPERAÇÕES DE CRÉDITO	36.614.900,00	2.546.281,45	6,95	7.502.628,22	20,49	29.112.271,78
Operações de Crédito - Mercado Interno	21.942.600,00	2.494.645,45	11,37	3.817.841,79	17,40	18.124.758,21
Operações de Crédito - Mercado Externo	21.942.600,00	2.494.645,45	11,37	3.817.841,79	17,40	18.124.758,21
Operações de Crédito - Mercado Externo	0,00	0,00	0,00	0,00	0,00	0,00
ALIENAÇÃO DE BENS	20.000,00	0,00	0,00	271.401,43	1.357,01	(251.401,43)
Alienação de Bens Móveis	0,00	0,00	0,00	268.100,01	0,00	(268.100,01)
Alienação de Bens Imóveis	20.000,00	0,00	0,00	3.301,42	16,51	16.698,58
Alienação de Bens Intangíveis	0,00	0,00	0,00	0,00	0,00	0,00
AMORTIZAÇÕES DE EMPRÉSTIMOS	0,00	0,00	0,00	0,00	0,00	0,00
TRANSFERÊNCIAS DE CAPITAL	14.652.300,00	51.636,00	0,35	3.413.385,00	23,30	11.238.915,00
Transferências da União e de suas Entidades	11.568.000,00	51.636,00	0,45	89.232,00	0,77	11.478.768,00
Transferências dos Estados e do Distrito Federal e de suas Entidades	3.084.300,00	0,00	0,00	3.324.153,00	107,78	(239.853,00)
Transferências dos Municípios e de suas Entidades	0,00	0,00	0,00	0,00	0,00	0,00
Transferências de Instituições Privadas	0,00	0,00	0,00	0,00	0,00	0,00
Transferências de Outras Instituições Públicas	0,00	0,00	0,00	0,00	0,00	0,00
Transferências do Exterior	0,00	0,00	0,00	0,00	0,00	0,00
Demais Transferências de Capital	0,00	0,00	0,00	0,00	0,00	0,00
OUTRAS RECEITAS DE CAPITAL	0,00	0,00	0,00	0,00	0,00	0,00
Integralização do Capital Social	0,00	0,00	0,00	0,00	0,00	0,00
Remuneração das Disponibilidades do Tesouro	0,00	0,00	0,00	0,00	0,00	0,00
Resgate de Títulos do Tesouro	0,00	0,00	0,00	0,00	0,00	0,00
Demais Receitas de Capital	0,00	0,00	0,00	0,00	0,00	0,00
RECEITAS (INTRA-ORÇAMENTÁRIAS) (II)	56.204.000,00	20.621.890,32	36,69	47.689.493,91	84,85	8.514.506,09
SUBTOTAL DAS RECEITAS (III) = (I + II)	1.255.142.613,40	405.321.773,64	32,29	1.201.470.365,81	95,72	55.672.247,59
OPERAÇÕES DE CRÉDITO / REFINANCIAMENTO (IV)	0,00	0,00	0,00	0,00	0,00	0,00
Operações de Crédito - Mercado Interno	0,00	0,00	0,00	0,00	0,00	0,00
Mobiliária	0,00	0,00	0,00	0,00	0,00	0,00
Contratual	0,00	0,00	0,00	0,00	0,00	0,00
Operações de Crédito - Mercado Externo	0,00	0,00	0,00	0,00	0,00	0,00
Mobiliária	0,00	0,00	0,00	0,00	0,00	0,00
Contratual	0,00	0,00	0,00	0,00	0,00	0,00
TOTAL DAS RECEITAS (V) = (III + IV)	1.255.142.613,40	405.321.773,64	32,29	1.201.470.365,81	95,72	55.672.247,59
DÉFICIT (VI)	-	-	-	50.185.467,28	-	-
TOTAL COM DÉFICIT (VII) = (V + VI)	1.255.142.613,40	405.321.773,64	32,29	1.251.655.833,09	99,72	3.486.780,31
SALDOS DE EXERCÍCIOS ANTERIORES	0,00	-	-	216.638.751,66	-	-
Recursos Arrecadados em Exercícios Anteriores - RPPS	0,00	-	-	-	-	-
Superávit Financeiro Utilizado para Créditos Adicionais	-	-	-	216.638.751,66	-	-



MUNICÍPIO DE POUSO ALEGRE - MG

Relatório Resumido da Execução Orçamentária
BALANÇO ORÇAMENTÁRIO
Orçamentos Fiscal e da Seguridade Social

Entidade: Consolidado

Período de Referência: Janeiro a Dezembro de 2024 / Quadrimestre Setembro-Dezembro


DESPESAS	DOTAÇÃO INICIAL (d)	DOTAÇÃO ATUALIZADA (e)	DESPESAS EMPENHADAS		SALDO (g) = (e-f)	DESPESAS LIQUIDADAS		SALDO (i) = (e-h)	DESPESAS PAGAS ATÉ 3º Quadrimestre (j)	INSCRITAS EM RESTOS A PAGAR NÃO PROCESSADOS (k)
			No 3º Quadrimestre (f)	Até 3º Quadrimestre (f)		No 3º Quadrimestre (h)	Até 3º Quadrimestre (h)			
DESPESAS (EXCETO INTRA-ORÇAMENTÁRIAS) (VIII)	1.196.172.547,40	1.537.283.306,66	147.788.691,53	1.200.169.589,60	337.113.717,06	400.488.941,24	1.182.351.651,78	354.931.654,88	1.173.610.725,54	17.817.937,82
DESPESAS CORRENTES	1.083.273.128,41	1.324.324.173,92	168.422.716,06	1.100.547.456,94	223.776.716,98	371.598.214,31	1.090.958.502,23	233.365.671,69	1.082.423.176,25	9.588.954,71
Pessoal e Encargos Sociais	362.750.782,00	439.942.427,13	133.175.382,59	379.490.662,36	60.451.764,77	133.248.025,81	379.485.523,10	60.456.904,03	378.842.549,55	5.139,26
Juros e Encargos da Dívida	12.016.000,00	11.344.958,46	(1.339.135,08)	9.893.542,22	1.451.416,24	3.101.649,91	9.893.542,22	1.451.416,24	9.893.542,22	0,00
Outras Despesas Correntes	708.506.346,41	873.036.788,33	36.586.468,55	711.163.252,36	161.873.535,97	235.248.538,59	701.579.436,91	171.457.351,42	693.687.084,48	9.583.815,45
DESPESAS DE CAPITAL	109.470.418,99	210.530.132,74	(20.634.024,53)	99.632.132,66	110.908.000,08	28.890.726,93	91.393.149,55	119.136.983,19	91.187.549,29	8.228.983,11
Investimentos	103.054.418,99	201.968.844,02	(20.195.973,70)	91.563.089,58	110.403.754,44	26.259.163,72	83.334.106,47	118.634.737,55	83.128.506,21	8.228.983,11
Inversões Financeiras	0,00	0,00	0,00	0,00	0,00	0,00	0,00	0,00	0,00	0,00
Amortização da Dívida	6.416.000,00	8.561.288,72	(438.050,83)	8.059.043,08	502.245,64	2.631.563,21	8.059.043,08	502.245,64	8.059.043,08	0,00
RESERVA DE CONTINGÊNCIA	3.429.000,00	2.429.000,00	0,00	0,00	2.429.000,00	0,00	0,00	2.429.000,00	0,00	0,00
DESPESAS (INTRA-ORÇAMENTÁRIAS) (IX)	58.970.066,00	59.693.419,91	20.366.640,73	51.486.243,49	8.207.176,42	20.528.580,78	51.486.243,49	8.207.176,42	47.570.734,70	0,00
SUBTOTAL DAS DESPESAS (X) = (VIII + IX)	1.255.142.613,40	1.596.976.726,57	168.155.332,26	1.251.655.833,09	345.320.893,48	421.017.522,02	1.233.837.895,27	363.138.831,30	1.221.181.460,24	17.817.937,82
AMORTIZAÇÃO DA DIV. / REFINANCIAMENTO (XI)	0,00	0,00	0,00	0,00	0,00	0,00	0,00	0,00	0,00	0,00
Amortização da Dívida Interna	0,00	0,00	0,00	0,00	0,00	0,00	0,00	0,00	0,00	0,00
Dívida Mobiliária	0,00	0,00	0,00	0,00	0,00	0,00	0,00	0,00	0,00	0,00
Dívida Contratual	0,00	0,00	0,00	0,00	0,00	0,00	0,00	0,00	0,00	0,00
Amortização da Dívida Externa	0,00	0,00	0,00	0,00	0,00	0,00	0,00	0,00	0,00	0,00
Dívida Mobiliária	0,00	0,00	0,00	0,00	0,00	0,00	0,00	0,00	0,00	0,00
Dívida Contratual	0,00	0,00	0,00	0,00	0,00	0,00	0,00	0,00	0,00	0,00
TOTAL DAS DESPESAS (X + XI)	1.255.142.613,40	1.596.976.726,57	168.155.332,26	1.251.655.833,09	345.320.893,48	421.017.522,02	1.233.837.895,27	363.138.831,30	1.221.181.460,24	17.817.937,82
SUPERÁVIT (XII)	-	-	-	-	-	-	-	-	-	-
TOTAL COM SUPERÁVIT (XIV) = (XII + XIII)	1.255.142.613,40	1.596.976.726,57	168.155.332,26	1.251.655.833,09	-	421.017.522,02	1.233.837.895,27	-	1.221.181.460,24	17.817.937,82
RESERVA DO RPPS	2.429.000,00	2.429.000,00	0,00	0,00	2.429.000,00	0,00	0,00	2.429.000,00	0,00	0,00

FONTE: Sistema Atende.Net - IPM. Unidade Responsável: MUNICÍPIO DE POUSO ALEGRE. Emissão: 06/02/2025, às 08:34:46.

O déficit será apurado pela diferença entre a receita realizada e a despesa liquidada nos cinco primeiros bimestres e a despesa empenhada no último bimestre.

NOTA:

RECEITAS INTRA-ORÇAMENTÁRIAS	PREVISÃO INICIAL	PREVISÃO ATUALIZADA	RECEITAS REALIZADAS			SALDO (a-c)
			No 3º Quadrimestre (b)	% (b/a)	Até 3º Quadrimestre (c)	
RECEITAS (INTRA-ORÇAMENTÁRIAS) (II)	56.204.000,00	56.204.000,00	20.621.890,32	36,69	47.689.493,91	84,85
RECEITAS CORRENTES	56.204.000,00	56.204.000,00	20.621.890,32	36,69	47.689.493,91	84,85
IMPOSTOS, TAXAS E CONTRIBUIÇÕES DE MELHORIA	0,00	0,00	0,00	0,00	0,00	0,00
Impostos	0,00	0,00	0,00	0,00	0,00	0,00
Taxas	0,00	0,00	0,00	0,00	0,00	0,00
Contribuição de Melhoria	0,00	0,00	0,00	0,00	0,00	0,00




MUNICÍPIO DE POUSO ALEGRE - MG

Relatório Resumido da Execução Orçamentária
BALANÇO ORÇAMENTÁRIO
Orçamentos Fiscal e da Seguridade Social

Entidade: Consolidado

Período de Referência: Janeiro a Dezembro de 2024 / Quadrimestre Setembro-Dezembro

CONTRIBUIÇÕES	56.204.000,00	20.621.890,32	36,69	47.689.493,91	84,85	8.514.506,09
Contribuições Sociais	56.204.000,00	20.621.890,32	36,69	47.689.493,91	84,85	8.514.506,09
Contribuições Econômicas	0,00	0,00	0,00	0,00	0,00	0,00
Contribuições para Entidades Privadas de Serviço Social e de Formação Profissional	0,00	0,00	0,00	0,00	0,00	0,00
Contribuição para o Custeio do Serviço de Iluminação Pública	0,00	0,00	0,00	0,00	0,00	0,00
RECEITA PATRIMONIAL	0,00	0,00	0,00	0,00	0,00	0,00
Exploração do Patrimônio Imobiliário do Estado	0,00	0,00	0,00	0,00	0,00	0,00
Valores Mobiliários	0,00	0,00	0,00	0,00	0,00	0,00
Delegação de Serviços Públicos Mediante Concessão, Permissão, Autorização ou Licença	0,00	0,00	0,00	0,00	0,00	0,00
Exploração de Recursos Naturais	0,00	0,00	0,00	0,00	0,00	0,00
Exploração do Patrimônio Intangível	0,00	0,00	0,00	0,00	0,00	0,00
Cessão de Direitos	0,00	0,00	0,00	0,00	0,00	0,00
Demais Receitas Patrimoniais	0,00	0,00	0,00	0,00	0,00	0,00
RECEITA AGROPECUÁRIA	0,00	0,00	0,00	0,00	0,00	0,00
RECEITA INDUSTRIAL	0,00	0,00	0,00	0,00	0,00	0,00
RECEITA DE SERVIÇOS	0,00	0,00	0,00	0,00	0,00	0,00
Serviços Administrativos e Comerciais Gerais	0,00	0,00	0,00	0,00	0,00	0,00
Serviços e Atividades Referentes à Navegação e ao Transporte	0,00	0,00	0,00	0,00	0,00	0,00
Serviços e Atividades referentes à Saúde	0,00	0,00	0,00	0,00	0,00	0,00
Serviços e Atividades Financeiras	0,00	0,00	0,00	0,00	0,00	0,00
Outros Serviços	0,00	0,00	0,00	0,00	0,00	0,00
TRANSFERÊNCIAS CORRENTES	0,00	0,00	0,00	0,00	0,00	0,00
Transferências da União e de suas Entidades	0,00	0,00	0,00	0,00	0,00	0,00
Transferências dos Estados e do Distrito Federal e de suas Entidades	0,00	0,00	0,00	0,00	0,00	0,00
Transferências dos Municípios e de suas Entidades	0,00	0,00	0,00	0,00	0,00	0,00
Transferências de Instituições Privadas	0,00	0,00	0,00	0,00	0,00	0,00
Transferências de Outras Instituições Públicas	0,00	0,00	0,00	0,00	0,00	0,00
Transferências do Exterior	0,00	0,00	0,00	0,00	0,00	0,00
Outras Transferências	0,00	0,00	0,00	0,00	0,00	0,00
OUTRAS RECEITAS CORRENTES	0,00	0,00	0,00	0,00	0,00	0,00
Multas Administrativas, Contratuais e Judiciais	0,00	0,00	0,00	0,00	0,00	0,00
Indenizações, Restituições e Ressarcimentos	0,00	0,00	0,00	0,00	0,00	0,00
Bens, Direitos e Valores Incorporados ao Patrimônio Público	0,00	0,00	0,00	0,00	0,00	0,00
Multas e Juros de Mora das Receitas de Capital	0,00	0,00	0,00	0,00	0,00	0,00
Demais Receitas Correntes	0,00	0,00	0,00	0,00	0,00	0,00
RECEITAS DE CAPITAL	0,00	0,00	0,00	0,00	0,00	0,00
OPERAÇÕES DE CRÉDITO	0,00	0,00	0,00	0,00	0,00	0,00
Operações de Crédito - Mercado Interno	0,00	0,00	0,00	0,00	0,00	0,00
Operações de Crédito - Mercado Externo	0,00	0,00	0,00	0,00	0,00	0,00
ALIENAÇÃO DE BENS	0,00	0,00	0,00	0,00	0,00	0,00
Alienação de Bens Móveis	0,00	0,00	0,00	0,00	0,00	0,00
Alienação de Bens Imóveis	0,00	0,00	0,00	0,00	0,00	0,00
Alienação de Bens Intangíveis	0,00	0,00	0,00	0,00	0,00	0,00
AMORTIZAÇÕES DE EMPRÉSTIMOS	0,00	0,00	0,00	0,00	0,00	0,00
TRANSFERÊNCIAS DE CAPITAL	0,00	0,00	0,00	0,00	0,00	0,00
Transferências da União e de suas Entidades	0,00	0,00	0,00	0,00	0,00	0,00
Transferências dos Estados e do Distrito Federal e de suas Entidades	0,00	0,00	0,00	0,00	0,00	0,00



MUNICÍPIO DE POUSO ALEGRE - MG

Relatório Resumido da Execução Orçamentária

BALANÇO ORÇAMENTÁRIO

Orçamentos Fiscal e da Seguridade Social

Entidade: Consolidado

Período de Referência: Janeiro a Dezembro de 2024 / Quadrimestre Setembro-Dezembro

Transferências dos Municípios e de suas Entidades	0,00	0,00	0,00	0,00	0,00	0,00
Transferências de Instituições Privadas	0,00	0,00	0,00	0,00	0,00	0,00
Transferências de Outras Instituições Públicas	0,00	0,00	0,00	0,00	0,00	0,00
Transferências do Exterior	0,00	0,00	0,00	0,00	0,00	0,00
Demais Transferências de Capital	0,00	0,00	0,00	0,00	0,00	0,00
OUTRAS RECEITAS DE CAPITAL	0,00	0,00	0,00	0,00	0,00	0,00
Integralização do Capital Social	0,00	0,00	0,00	0,00	0,00	0,00
Remuneração das Disponibilidades do Tesouro	0,00	0,00	0,00	0,00	0,00	0,00
Resgate de Títulos do Tesouro	0,00	0,00	0,00	0,00	0,00	0,00
Demais Receitas de Capital	0,00	0,00	0,00	0,00	0,00	0,00

DESPESAS INTRA-ORÇAMENTÁRIAS	DOTAÇÃO INICIAL (d)	DOTAÇÃO ATUALIZADA (e)	DESPESAS EMPENHADAS		SALDO (g) = (e-f)	DESPESAS LIQUIDADAS		SALDO (i) = (e-h)	DESPESAS PAGAS ATÉ 3º QUADRIMESTRE (j)	INSCRITAS EM RESTOS A PAGAR NÃO PROCESSADOS (k)
			No 3º Quadrimestre	Até 3º Quadrimestre (f)		No 3º Quadrimestre	Até 3º Quadrimestre (h)			
DESPESAS (INTRA-ORÇAMENTÁRIAS) (IX)	58.970.066,00	59.693.419,91	20.366.640,73	51.486.243,49	8.207.176,42	20.528.580,78	51.486.243,49	8.207.176,42	47.570.734,70	0,00
DESPESAS CORRENTES	58.970.066,00	59.693.419,91	20.366.640,73	51.486.243,49	8.207.176,42	20.528.580,78	51.486.243,49	8.207.176,42	47.570.734,70	0,00
PESSOAL E ENCARGOS SOCIAIS	56.776.166,00	58.754.219,91	20.366.640,73	51.486.243,49	7.267.976,42	20.528.580,78	51.486.243,49	7.267.976,42	47.570.734,70	0,00
JUROS E ENCARGOS DA DÍVIDA	0,00	0,00	0,00	0,00	0,00	0,00	0,00	0,00	0,00	0,00
OUTRAS DESPESAS CORRENTES	2.193.900,00	939.200,00	0,00	0,00	939.200,00	0,00	0,00	939.200,00	0,00	0,00
DESPESAS DE CAPITAL	0,00	0,00	0,00	0,00	0,00	0,00	0,00	0,00	0,00	0,00
INVESTIMENTOS	0,00	0,00	0,00	0,00	0,00	0,00	0,00	0,00	0,00	0,00
INVERSÕES FINANCEIRAS	0,00	0,00	0,00	0,00	0,00	0,00	0,00	0,00	0,00	0,00
AMORTIZAÇÃO DA DÍVIDA	0,00	0,00	0,00	0,00	0,00	0,00	0,00	0,00	0,00	0,00
RESERVA DE CONTINGÊNCIA	0,00	0,00	0,00	0,00	0,00	0,00	0,00	0,00	0,00	0,00


LUCAS ASSIS VITURIANO
11168132622

Assinado eletronicamente por: LUCAS ASSIS VITURIANO, CPF: 040.892.878-44, RG: 92333252, Data: 02/12/2024, Hora: 13:08:59, IP: 203.13.08.59, Assis Vituriano, Rua: Rua: Euza, nº 9, bairro: doze, CEP: 32200-000, Município: Pouso Alegre, Minas Gerais, Brasil.
Assis Vituriano, CPF: 040.892.878-44, RG: 92333252, Data: 02/12/2024, Hora: 13:08:59, IP: 203.13.08.59, Assis Vituriano, Rua: Rua: Euza, nº 9, bairro: doze, CEP: 32200-000, Município: Pouso Alegre, Minas Gerais, Brasil.



Assinado eletronicamente por:
ROBERTA FERREIRA MARQUES DE SOUSA, CPF: 044.942.016-88, RG: 942.016-88, Assis Vituriano, Rua: Rua: Euza, nº 9, bairro: doze, CEP: 32200-000, Município: Pouso Alegre, Minas Gerais, Brasil.

SECRETARIA DE FINANÇAS



MUNICÍPIO DE POUSO ALEGRE - MG
Relatório de Gestão Fiscal
DEMONSTRATIVO DA DÍVIDA CONSOLIDADA LÍQUIDA
Orçamentos Fiscal e da Seguridade Social
Entidade: Consolidado

Período de Referência: Janeiro a Dezembro de 2024 / Quadrimestre Setembro-Dezembro

RGF - ANEXO 2 (LRF, art. 55, inciso I, alínea "b")


RS 1,00

DÍVIDA CONSOLIDADA	SALDO DO EXERCÍCIO ANTERIOR	SALDO DO EXERCÍCIO DE 2024		
		Até 1º Quadrimestre	Até 2º Quadrimestre	Até 3º Quadrimestre
DÍVIDA CONSOLIDADA - DC (I)	75.180.994,11	71.113.501,71	90.345.265,99	76.118.251,87
Dívida Mobiliária	0,00	0,00	0,00	0,00
Dívida Contratual	75.180.994,11	71.113.501,71	90.345.265,99	76.118.251,87
Empréstimos	75.180.994,11	59.017.936,39	76.417.023,37	65.836.425,63
Internos	75.180.994,11	59.017.936,39	76.417.023,37	65.836.425,63
Externos	0,00	0,00	0,00	0,00
Reestruturação da Dívida de Estados e Municípios	0,00	0,00	0,00	0,00
Financiamentos	0,00	0,00	0,00	0,00
Internos	0,00	0,00	0,00	0,00
Externos	0,00	0,00	0,00	0,00
Parcelamento e Renegociação de dívidas	0,00	0,00	0,00	0,00
De Tributos	0,00	0,00	0,00	0,00
De Contribuições Previdenciárias	0,00	0,00	0,00	0,00
De Demais Contribuições Sociais	0,00	0,00	0,00	0,00
Do FGTS	0,00	0,00	0,00	0,00
Com Instituição Não financeira	0,00	0,00	0,00	0,00
Demais Dívidas Contratuais	0,00	0,00	0,00	0,00
Precatórios posteriores a 05/05/2000 (inclusive) - Vencidos e não pagos	0,00	0,00	0,00	0,00
Outras Dívidas	0,00	0,00	0,00	0,00
DEDUÇÕES (II)	509.979.026,81	540.559.492,20	504.310.823,89	469.441.248,12
Disponibilidade de Caixa	509.979.026,81	540.559.492,20	504.310.823,89	469.441.248,12
Disponibilidade de Caixa Bruta	518.264.331,47	552.232.838,95	512.501.643,98	474.810.179,93
(-) Restos a Pagar Processados	3.281.017,63	5.095.006,51	1.674.439,18	384.347,63
(-) Depósitos Restituíveis e Valores Vinculados	5.004.287,03	6.578.340,24	6.516.380,91	4.984.584,18
Demais Haveres Financeiros	0,00	0,00	0,00	0,00
DÍVIDA CONSOLIDADA LÍQUIDA (DCL) (III) = (I-II)	(434.798.032,70)	(469.445.990,49)	(413.965.557,90)	(393.322.996,25)
RECEITA CORRENTE LÍQUIDA - RCL (IV)	1.023.057.952,73	1.065.507.668,95	1.087.420.046,45	1.103.390.758,72
(-) Transferências obrigatórias da União relativas às emendas individuais (art. 166-A, § 1º, da CF) (V)	85.939,42	0,00	27.504.207,92	27.604.207,92
RECEITA CORRENTE LÍQUIDA AJUSTADA PARA CÁLCULO DOS LIMITES DE ENDIVIDAMENTO (VI) = (IV - V)	1.024.972.013,31	1.065.507.668,95	1.059.915.838,53	1.075.786.550,80
% da DC sobre a RCL AJUSTADA (IV/VI)	7,33	6,67	8,52	7,08
% da DCL sobre a RCL AJUSTADA (III/VI)	(42,42)	(44,06)	(39,06)	(36,56)
LIMITE DEFINIDO POR RESOLUÇÃO DO SENADO FEDERAL - 120%	1.229.966.415,97	1.278.609.202,74	1.271.899.006,24	1.290.943.860,96
LIMITE DE ALERTA (inciso III do § 1º do art. 59 da LRF) - 108%	1.106.969.774,37	1.150.748.282,47	1.144.709.105,61	1.161.849.474,86

PARA CONFERÊNCIA DO SEU CONTEÚDO ACESSAR: <https://cfdpm.com.br/66e7b7bb37ba>



ESTE DOCUMENTO FOI ASSINADO EM 17/02/2025 15:39:03.00-03



MUNICÍPIO DE POUSO ALEGRE - MG
Relatório de Gestão Fiscal
DEMONSTRATIVO DA DÍVIDA CONSOLIDADA LÍQUIDA
Orçamentos Fiscal e da Seguridade Social
Entidade: Consolidado

Período de Referência: Janeiro a Dezembro de 2024 / Quadrimestre Setembro-Dezembro


OUTROS VALORES NÃO INTEGRANTES DA DC	SALDO DO EXERCÍCIO ANTERIOR	SALDO DO EXERCÍCIO DE 2024		
		Até 1º Quadrimestre	Até 2º Quadrimestre	Até 3º Quadrimestre
PRECATÓRIOS ANTERIORES A 05/05/2000	0,00	0,00	0,00	0,00
PRECATÓRIOS POSTERIORES A 05/05/2000 (Não incluídos na DC) ²	40.416.021,93	42.388.799,01	42.408.504,61	42.993.179,45
PASSIVO ATUARIAL	1.969.782.450,58	1.969.782.450,58	1.969.782.450,58	1.927.332.586,12
RP NÃO-PROCESSADOS	11.952.982,13	1.441.989,46	996.553,52	18.718.789,13
ANTECIPAÇÕES DE RECEITA ORÇAMENTÁRIA - ARO	0,00	0,00	0,00	0,00
DÍVIDA CONTRATUAL DE PPP	0,00	0,00	0,00	0,00
APROPRIAÇÃO DE DEPOSITOS JUDICIAIS	0,00	0,00	0,00	0,00

FONTE: Sistema Atende.Net - IPM, Unidade Responsável: MUNICÍPIO DE POUSO ALEGRE. Emissão: 14/02/2025, às 15:49:22.

¹ Se o saldo apurado for negativo, ou seja, se o total da Disponibilidade de Caixa Bruta for menor que Restos a Pagar Processados, esse saldo negativo não deverá ser informado nessa linha, mas sim na linha da "Insuficiência Financeira", no quadro "Outros Valores não integrantes da Dívida Consolidada". Assim, quando o cálculo de Disponibilidade de Caixa for negativo, o valor dessa linha deverá ser (0) "zero".

² Refere-se aos precatórios posteriores a 05/05/2000 que, em cumprimento ao disposto no artigo 100 da Constituição Federal, ainda não foram incluídos no orçamento ou constam no orçamento e ainda não foram pagos. Ao final do exercício em que esses precatórios foram incluídos ou que deveriam ter sido incluídos, os valores deverão compor a linha "Pecatórios Posteriores a 05/05/2000 (inclusive) - Vencidos e não pagos".

NOTA:



MUNICÍPIO DE POUSO ALEGRE - MG
Relatório de Gestão Fiscal
DEMONSTRATIVO DA DÍVIDA CONSOLIDADA LÍQUIDA
Orçamentos Fiscal e da Seguridade Social
Entidade: Consolidado
Período de Referência: Janeiro a Dezembro de 2024 / Quadrimestre Setembro-Dezembro


Exercício em que o ente excedeu o limite		Exercício do primeiro período seguinte			Exercício do segundo período seguinte			Exercício do terceiro período seguinte			
Quadrimestre/Semestre		Primeiro período seguinte			Segundo período seguinte			Terceiro período seguinte			
Limite Máximo (a)	% Excedente (b)	% Excedente (c) = (b-a)	Redutor mínimo de 25% do Excedente (d) = (0,25*c)	Limite (e) = (b-d)	% DCL (f)	Redutor Residual (g) = (f-a)	Limite (h) = (e)	% DCL (i)	Redutor Residual (j) = (i-a)	Limite (k) = (a)	% DCL (l)
0,00	0,00	0,00	0,00	0,00	0,00	0,00	0,00	0,00	0,00	0,00	0,00

LUCAS
ASSIS
VITURIANO
11168132622

Assinado eletronicamente por:
LUCAS ASSIS VITURIANO
CPF: 012.123.456-78
Assinado eletronicamente por:
ROBERTA FERREIRA MARQUES
CPF: 987.654.321-09
Assinado eletronicamente por:
DE SOUSA
CPF: 111.681.326.222



Assinado eletronicamente por:
ROBERTA FERREIRA MARQUES
DE SOUSA:***942016**
***.942.016-**
SECRETARIA DE FINANÇAS



MUNICÍPIO DE POUSO ALEGRE

Prestação de Contas
Entidade: Consolidado

DEMONSTRATIVO DAS RECEITAS E DESPESAS COM MANUTENÇÃO E DESENVOLVIMENTO DO ENSINO - MDE


Período de Referência: Janeiro a Dezembro de 2024 / Quadrimestre Setembro-Dezembro

RREO - ANEXO 8 (LDB, art. 72)

RECEITA RESULTANTE DE IMPOSTOS	PREVISÃO ATUALIZADA (a)	RECEITAS REALIZADAS Até 3º Quadrimestre (b)
1- RECEITA DE IMPOSTOS		179.887.703,39
1.1- Receita Resultante do Imposto sobre a Propriedade Predial e Territorial Urbana - IPTU	199.830.000,00	29.928.700,89
1.2- Receita Resultante do Imposto sobre Transmissão Inter Vivos - ITBI	39.770.000,00	19.656.126,51
1.3- Receita Resultante do Imposto sobre Serviços de Qualquer Natureza - ISS	17.400.000,00	88.746.703,02
1.4- Receita Resultante do Imposto de Renda Retido na Fonte - IRRF	79.970.000,00	41.556.172,97
2- RECEITA DE TRANSFERÊNCIAS CONSTITUCIONAIS E LEGAIS	62.690.000,00	543.849.234,44
2.1- Cota-Parte FPM	548.100.000,00	161.290.145,19
2.1.1- Parcela referente à CF, art. 159, I, alínea b	156.000.000,00	152.597.570,33
2.1.2- Parcela referente à CF, art. 159, I, alíneas d e e	140.000.000,00	8.692.574,86
2.2- Cota-Parte ICMS	16.000.000,00	322.580.140,72
2.3- Cota-Parte IPI-Exportação	330.000.000,00	4.126.505,92
2.4- Cota-Parte ITR	3.000.000,00	90.178,80
2.5- Cota-Parte IPVA	100.000,00	55.762.263,81
2.6- Cota-Parte IOF-Outro	59.000.000,00	0,00
2.7- Outras Transferências ou Compensações Financeiras Provenientes de Impostos e Transferências Constitucionais	0,00	0,00
3- TOTAL DA RECEITA RESULTANTE DE IMPOSTOS (1 + 2)	747.930.000,00	723.736.937,83
4- TOTAL DESTINADO AO FUNDEB - equivalente a 20% DE ((2.1.1) + (2.2) + (2.3) + (2.4) + (2.5) + (2.7)) ¹	106.420.000,00	105.753.269,47
5- VALOR MÍNIMO A SER APLICADO ALÉM DO VALOR DESTINADO AO FUNDEB - 5% DE ((2.1.1) + (2.2) + (2.3) + (2.4) + (2.5) + (2.7)) + 25% DE ((1.1) + (1.2) + (1.3) + (1.4) + (2.1.2) + (2.6))	80.562.500,00	73.902.902,54

ESTE DOCUMENTO FOI ASSINADO EM 17/02/2025 ÀS 15:39:03 POR: [Nome não legível] PARA CONFERÊNCIA DO SEU CONTEÚDO ACESSAR: <https://sistemas.ipm.com.br/p06771aa19b53>





MUNICÍPIO DE POUSO ALEGRE

Prestação de Contas


DEMONSTRATIVO DAS RECEITAS E DESPESAS COM MANUTENÇÃO E DESENVOLVIMENTO DO ENSINO - MDE

Entidade: Consolidado

Período de Referência: Janeiro a Dezembro de 2024 / Quadrimestre Setembro-Dezembro

RECEITAS DO FUNDEB RECEBIDAS NO EXERCÍCIO	PREVISÃO ATUALIZADA (a)	RECEITAS REALIZADAS Até 3º Quadrimestre (b)
6- TOTAL DAS RECEITAS DO FUNDEB RECEBIDAS		
6.1- FUNDEB - Impostos e Transferências de Impostos	114.828.763,40	118.874.763,70
6.1.1- Principal	114.828.763,40	118.874.763,70
6.1.2- Rendimentos de Aplicação Financeira	114.028.763,40	118.218.180,01
6.1.3- Ressarcimento de recursos do Fundeb	800.000,00	656.583,69
6.2- FUNDEB - Complementação da União - VAAF	0,00	0,00
6.2.1- Principal	0,00	0,00
6.2.2- Rendimentos de Aplicação Financeira	0,00	0,00
6.2.3- Ressarcimento de recursos do Fundeb	0,00	0,00
6.3- FUNDEB - Complementação da União - VAAT	0,00	0,00
6.3.1- Principal	0,00	0,00
6.3.2- Rendimentos de Aplicação Financeira	0,00	0,00
6.3.3- Ressarcimento de recursos do Fundeb	0,00	0,00
6.4- FUNDEB - Complementação da União - VAAR	0,00	0,00
6.4.1- Principal	0,00	0,00
6.4.2- Rendimentos de Aplicação Financeira	0,00	0,00
6.4.3- Ressarcimento de recursos do Fundeb	0,00	0,00
7- RESULTADO LÍQUIDO DAS TRANSFERÊNCIAS DO FUNDEB (6.1.1 - 4)	7.608.763,40	12.464.910,54

RECURSOS RECEBIDOS EM EXERCÍCIOS ANTERIORES E NÃO UTILIZADOS (SUPERÁVIT)	VALOR
8- TOTAL DOS RECURSOS DE SUPERÁVIT	
8.1- SUPERÁVIT DO EXERCÍCIO IMEDIATAMENTE ANTERIOR	0,40
8.2- SUPERÁVIT RESIDUAL DE OUTROS EXERCÍCIOS	0,40
9- TOTAL DOS RECURSOS DO FUNDEB DISPONÍVEIS PARA UTILIZAÇÃO (6 +8)	118.874.764,10



MUNICÍPIO DE POUSO ALEGRE


Prestação de Contas

DEMONSTRATIVO DAS RECEITAS E DESPESAS COM MANUTENÇÃO E DESENVOLVIMENTO DO ENSINO - MDE

Entidade: Consolidado

Período de Referência: Janeiro a Dezembro de 2024 / Quadrimestre Setembro-Dezembro

DESPESAS COM RECURSOS DO FUNDEB (Por Subfunção)	DOTAÇÃO ATUALIZADA (c)	DESPESAS EMPENHADAS Até 3º Quadrimestre (d)	DESPESAS LIQUIDADAS Até 3º Quadrimestre (e)	DESPESAS PAGAS Até 3º Quadrimestre (f)	INSCRITAS EM RESTOS A PAGAR NÃO PROCESSADOS (g)
10- TOTAL DAS DESPESAS COM RECURSOS DO FUNDEB	120.750.679,52	117.834.897,86	117.834.897,86	116.320.113,33	0,00
10.1- PROFISSIONAIS DA EDUCAÇÃO BÁSICA	92.322.425,50	91.604.004,39	91.604.004,39	90.452.152,76	0,00
10.1.1- Educação Infantil	26.394.452,88	26.032.240,56	26.032.240,56	25.672.203,53	0,00
10.1.2- Ensino Fundamental	65.927.972,62	65.571.763,83	65.571.763,83	64.779.949,23	0,00
10.1.3- Educação de Jovens e Adultos	0,00	0,00	0,00	0,00	0,00
10.1.4- Educação Especial	0,00	0,00	0,00	0,00	0,00
10.1.5- Administração Geral	0,00	0,00	0,00	0,00	0,00
10.2- OUTRAS DESPESAS	28.428.254,02	26.230.893,47	26.230.893,47	25.867.960,57	0,00
10.2.1- Educação Infantil	18.120.667,08	17.285.074,64	17.285.074,64	17.157.001,89	0,00
10.2.2- Ensino Fundamental	10.307.586,94	8.945.818,83	8.945.818,83	8.710.958,68	0,00
10.2.3- Educação de Jovens e Adultos	0,00	0,00	0,00	0,00	0,00
10.2.4- Educação Especial	0,00	0,00	0,00	0,00	0,00
10.2.5- Administração Geral	0,00	0,00	0,00	0,00	0,00
10.2.6- Transporte (Escolar)	0,00	0,00	0,00	0,00	0,00
10.2.7- Outras	0,00	0,00	0,00	0,00	0,00



MUNICÍPIO DE POUSO ALEGRE


Prestação de Contas

DEMONSTRATIVO DAS RECEITAS E DESPESAS COM MANUTENÇÃO E DESENVOLVIMENTO DO ENSINO - MDE

Entidade: Consolidado

Período de Referência: Janeiro a Dezembro de 2024 / Quadrimestre Setembro-Dezembro

INDICADORES DO FUNDEB									
	DESPESAS EMPENHADAS Até 3º Quadrimestre (d)	DESPESAS LIQUIDADAS Até 3º Quadrimestre (e)	DESPESAS PAGAS Até 3º Quadrimestre (f)	INSCRITAS EM RESTOS A PAGAR NÃO PROCESSADOS (g)	INSCRITAS EM RESTOS A PAGAR NÃO PROCESSADOS (SEM DISPONIBILIDADE DE CAIXA) ⁷ (h)	DESPESAS LIQUIDADAS/EMPENHADA SEM VALOR SUPERIOR AO TOTAL DAS RECEITAS NO EXERCÍCIO (i)			
11- TOTAL DAS DESPESAS CUSTEADAS COM RECURSOS DO FUNDEB RECEBIDAS NO EXERCÍCIO	114.627.235,14	114.627.235,14	113.112.450,61	0,00	0,00	0,00			
11.1- Total das Despesas custeadas com FUNDEB - Impostos e Transferências de Impostos	114.627.235,14	114.627.235,14	113.112.450,61	0,00	0,00	0,00			
11.2- Total das Despesas custeadas com FUNDEB - Complementação da União - VAAF	0,00	0,00	0,00	0,00	0,00	0,00			
11.3- Total das Despesas custeadas com FUNDEB - Complementação da União - VAAAT	0,00	0,00	0,00	0,00	0,00	0,00			
11.4- Total das Despesas custeadas com FUNDEB - Complementação da União - VAAAR	0,00	0,00	0,00	0,00	0,00	0,00			
12- TOTAL DAS DESPESAS DO FUNDEB COM PROFISSIONAIS DA EDUCAÇÃO BÁSICA	91.604.004,39	91.604.004,39	90.452.152,76	0,00	0,00	0,00			
13- TOTAL DAS DESPESAS CUSTEADAS COM FUNDEB - COMPLEMENTAÇÃO DA UNIÃO - VAAAT APLICADAS NA EDUCAÇÃO INFANTIL	0,00	0,00	0,00	0,00	0,00	0,00			
14- TOTAL DAS DESPESAS CUSTEADAS COM FUNDEB - COMPLEMENTAÇÃO DA UNIÃO - VAAAT APLICADAS EM DESPESA DE CAPITAL	0,00	0,00	0,00	0,00	0,00	0,00			
INDICADORES - Art. 212-A, inciso XI e § 3º - Constituição Federal ²									
15- Mínimo de 70% do FUNDEB na Remuneração dos Profissionais da Educação Básica	83.212.334,59	0,00	91.604.004,39	91.604.004,39	0,00	77,06			
16- Percentual da Complementação da União ao FUNDEB (VAAAT) na Educação Infantil (INDICADOR IEI)	0,00	0,00	0,00	0,00	0,00	0,00			
17- Mínimo de 15% da Complementação da União ao FUNDEB - VAAAT em Despesas de Capital	0,00	0,00	0,00	0,00	0,00	0,00			
INDICADOR - Art.25, § 3º - Lei nº 14.113, de 2020 - (Máximo de 10% de Superávit) ³									
18- Total da Receita Recebida e não Aplicada no Exercício	11.887.476,37	4.247.528,56	4.247.528,56	0,00	0,00	3,57			
INDICADOR - Art.25, § 3º - Lei nº 14.113, de 2020 - (Aplicação do Superávit de Exercício Anterior) ³									
19- Total das Despesas custeadas com Superávit do FUNDEB	10.894.841,10	0,40	3.000.000,00	231.846,35	0,00	0,00			
19.1- Total das Despesas custeadas com FUNDEB - Impostos e Transferências de Impostos	10.894.841,10	0,40	3.000.000,00	231.846,35	0,00	0,00			
19.2- Total das Despesas custeadas com FUNDEB - Complementação da União (VAAF + VAAAT + VAAAR)	0,00	0,00	0,00	0,00	0,00	0,00			



MUNICÍPIO DE POUSO ALEGRE


Prestação de Contas

DEMONSTRATIVO DAS RECEITAS E DESPESAS COM MANUTENÇÃO E DESENVOLVIMENTO DO ENSINO - MDE

Entidade: Consolidado

Período de Referência: Janeiro a Dezembro de 2024 / Quadrimestre Setembro-Dezembro

	DESPESAS COM MANUTENÇÃO E DESENVOLVIMENTO DO ENSINO - MDE - CUSTEADAS COM RECEITA DE IMPOSTOS (EXCETO FUNDEB)					INSCRITAS EM RESTOS A PAGAR NÃO PROCESSADOS (g)
	DESPESAS COM AÇÕES TÍPICAS DE MDE - RECEITAS DE IMPOSTOS - EXCETO FUNDEB (Por Subfunção)	DOTAÇÃO ATUALIZADA (c)	DESPESAS EMPENHADAS Até 3º Quadrimestre (d)	DESPESAS LIQUIDADAS Até 3º Quadrimestre (e)	DESPESAS PAGAS Até 3º Quadrimestre (f)	
20- TOTAL DAS DESPESAS COM AÇÕES TÍPICAS DE MDE CUSTEADAS COM RECEITAS DE IMPOSTOS		131.112.635,20	105.385.887,93	103.230.048,85	101.248.179,75	2.155.839,08
20.1- Educação Infantil		45.577.538,33	41.367.327,55	40.911.783,03	40.266.106,89	455.544,52
20.2- Ensino Fundamental		48.104.593,97	36.588.878,76	35.806.129,18	35.361.554,69	782.749,58
20.3- Educação de Jovens e Adultos		2.021.600,60	1.536.956,97	1.533.990,66	1.508.085,78	2.966,31
20.4- Educação Especial		7.261.017,60	6.413.075,95	6.014.480,09	5.790.108,38	398.595,86
20.5- Administração Geral		28.147.884,70	19.479.648,70	18.963.665,89	18.322.324,01	515.982,81
20.6- Transporte (Escolar)		0,00	0,00	0,00	0,00	0,00
20.7- Outras		0,00	0,00	0,00	0,00	0,00



MUNICÍPIO DE POUSO ALEGRE

Prestação de Contas

DEMONSTRATIVO DAS RECEITAS E DESPESAS COM MANUTENÇÃO E DESENVOLVIMENTO DO ENSINO - MDE

Entidade: Consolidado

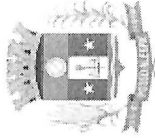
Período de Referência: Janeiro a Dezembro de 2024 / Quadrimestre Setembro-Dezembro

DESPESAS COM MANUTENÇÃO E DESENVOLVIMENTO DO ENSINO - MDE - CUSTEADAS COM RECEITA DE IMPOSTOS E COM RECURSOS DO FUNDEB						
DESPESAS COM AÇÕES TÍPICAS DE MDE - RECEITAS DE IMPOSTOS E RECURSOS DO FUNDEB(Por Área de Atuação) ⁶	DOTAÇÃO ATUALIZADA (c)	DESPESAS EMPENHADAS Até 3º Quadrimestre (d)	DESPESAS LIQUIDADAS Até 3º Quadrimestre (e)	DESPESAS PAGAS Até 3º Quadrimestre (f)	INSCRITAS EM RESTOS A PAGAR NÃO PROCESSADOS (g)	
21- TOTAL DAS DESPESAS COM AÇÕES TÍPICAS DE MDE CUSTEADAS COM RECEITAS DE IMPOSTOS E FUNDEB	251.915.928,31	223.244.969,42	221.089.130,34	217.592.476,71	2.155.839,08	
21.1- EDUCAÇÃO INFANTIL	90.144.449,48	84.708.003,98	84.252.459,46	83.118.673,54	455.544,52	
21.1.1- Creche	46.991.348,94	44.157.387,35	43.919.916,81	43.328.886,19	237.470,54	
21.1.2- Pré-escola	43.153.100,54	40.550.616,63	40.332.542,65	39.789.787,35	218.073,98	
21.2- ENSINO FUNDAMENTAL	161.771.478,83	138.536.965,44	136.836.670,88	134.473.803,17	1.700.294,56	

APURAÇÃO DAS DESPESAS PARA FINS DE LIMITE MÍNIMO CONSTITUCIONAL		VALOR
22- TOTAL DAS DESPESAS DE MDE CUSTEADAS COM RECURSOS DE IMPOSTOS = L20(d ou e)		103.230.048,85
23- TOTAL DAS RECEITAS TRANSFERIDAS AO FUNDEB = (L4)		105.753.269,47
24- (-) RECEITAS DO FUNDEB NÃO UTILIZADAS NO EXERCÍCIO, EM VALOR SUPERIOR A 10% = L18(g)		0,00
25- (-) SUPERÁVIT PERMITIDO NO EXERCÍCIO IMEDIATAMENTE ANTERIOR NÃO APLICADO NO EXERCÍCIO ATUAL = L19.(ix)		0,00
26- (-) RESTOS A PAGAR NÃO PROCESSADOS INSCRITOS NO EXERCÍCIO SEM DISPONIBILIDADE FINANCEIRA DE RECURSOS DE IMPOSTOS ⁴		0,00
27- (-) CANCELAMENTO, NO EXERCÍCIO, DE RESTOS A PAGAR INSCRITOS COM DISPONIBILIDADE FINANCEIRA DE RECURSOS DE IMPOSTOS VINCULADOS AO ENSINO = (L30.1(af) + L30.2(af))		104.849,47
28- TOTAL DAS DESPESAS PARA FINS DE LIMITE (22 + 23 - 24 - 25 - 26 - 27)		208.878.468,85

APURAÇÃO DO LIMITE MÍNIMO CONSTITUCIONAL ^{2 e 5}			
VALOR EXIGIDO (z)	VALOR APLICADO (aa)	RP PAGOS (ac)	% APLICADO (ab)
180.934.234,46	208.878.468,85		28,86

RESTOS A PAGAR INSCRITOS EM EXERCÍCIOS ANTERIORES DE DESPESAS CONSIDERADAS PARA CUMPRIMENTO DO LIMITE ⁸					
SALDO INICIAL (ac)	RP LIQUIDADOS (ad)	RP PAGOS (ae)	RP CANCELADOS (af)	SALDO FINAL (ag) = (ac) - (af)	
4.213.216,15	1.770.167,99	3.955.013,71	104.849,47	153.352,97	
3.711.040,92	1.770.167,99	3.452.838,48	104.849,47	153.352,97	
502.175,23	0,00	502.175,23	0,00	0,00	
0,00	0,00	0,00	0,00	0,00	



MUNICÍPIO DE POUSO ALEGRE

Prestação de Contas

DEMONSTRATIVO DAS RECEITAS E DESPESAS COM MANUTENÇÃO E DESENVOLVIMENTO DO ENSINO - MDE


Entidade: Consolidado

Período de Referência: Janeiro a Dezembro de 2024 / Quadrimestre Setembro-Dezembro

OUTRAS INFORMAÇÕES PARA CONTROLE		
RECEITAS ADICIONAIS PARA FINANCIAMENTO DO ENSINO	PREVISÃO ATUALIZADA (a)	RECEITAS REALIZADAS Até 3º Quadrimestre (b)
31- TOTAL DAS RECEITAS ADICIONAIS PARA FINANCIAMENTO DO ENSINO	10.332.400,00	12.866.177,19
31.1- RECEITA DE TRANSFERÊNCIAS DO FNDE (INCLUINDO RENDIMENTOS DE APLICAÇÃO FINANCEIRA)	9.353.500,00	12.459.432,24
31.1.1- Salário-Educação	6.300.000,00	8.645.500,49
31.1.2- PDDE	0,00	0,00
31.1.3- PNAE	2.685.500,00	2.713.976,45
31.1.4 - PNATE	370.000,00	136.324,79
31.1.5- Outras Transferências do FNDE	0,00	963.630,51
31.2- RECEITA DE TRANSFERÊNCIAS DE CONVÊNIOS	162.900,00	81.156,07
31.3- RECEITA DE ROYALTIES DESTINADOS À EDUCAÇÃO	0,00	0,00
31.4- RECEITA DE OPERAÇÕES DE CRÉDITO VINCULADAS À EDUCAÇÃO	0,00	0,00
31.5- OUTRAS RECEITAS PARA FINANCIAMENTO DO ENSINO	814.000,00	325.588,88

OUTRAS DESPESAS COM EDUCAÇÃO (Por Subfunção) [§]	DOTAÇÃO ATUALIZADA (c)	DESPESAS EMPENHADAS Até 3º Quadrimestre (d)	DESPESAS LIQUIDADAS Até 3º Quadrimestre (e)	DESPESAS PAGAS Até 3º Quadrimestre (f)	INSCRITAS EM RESTOS A PAGAR NÃO PROCESSADOS (g)
32- TOTAL DAS OUTRAS DESPESAS COM EDUCAÇÃO	22.187.274,02	10.545.012,56	9.388.998,63	9.328.391,15	1.156.013,93
32.1- EDUCAÇÃO INFANTIL	7.473.049,17	3.225.903,83	3.019.768,43	3.019.768,43	206.135,40
32.2- ENSINO FUNDAMENTAL	11.464.477,48	5.896.573,16	4.946.772,63	4.899.653,33	949.800,53
32.3- ENSINO MÉDIO	900.753,37	691.146,79	691.146,79	677.658,61	0,00
32.4- ENSINO SUPERIOR	2.321.500,00	731.374,97	731.296,97	731.296,97	78,00
32.5- ENSINO PROFISSIONAL	0,00	0,00	0,00	0,00	0,00
32.6- EDUCAÇÃO DE JOVENS E ADULTOS	27.494,00	13,81	13,81	13,81	0,00
32.7- EDUCAÇÃO ESPECIAL	0,00	0,00	0,00	0,00	0,00
32.8- OUTRAS	0,00	0,00	0,00	0,00	0,00

TOTAL GERAL DAS DESPESAS COM EDUCAÇÃO	DOTAÇÃO ATUALIZADA (c)	DESPESAS EMPENHADAS Até 3º Quadrimestre (d)	DESPESAS LIQUIDADAS Até 3º Quadrimestre (e)	DESPESAS PAGAS Até 3º Quadrimestre (f)	INSCRITAS EM RESTOS A PAGAR NÃO PROCESSADOS (g)
33- TOTAL GERAL DAS DESPESAS COM EDUCAÇÃO (10 + 20 + 32)	281.479.597,30	239.698.732,02	236.386.899,01	232.801.860,82	3.311.853,01
33.1- Despesas Correntes	262.819.014,47	229.409.766,85	226.907.843,88	223.322.805,69	2.501.922,97
33.1.1- Pessoal Ativo	157.113.394,21	141.485.579,75	141.485.579,75	139.524.740,99	0,00
33.1.2- Pessoal Inativo	0,00	0,00	0,00	0,00	0,00
33.1.3- Transferências às instituições comunitárias, profissionais ou filantrópicas sem fins lucrativos	20.318.260,40	20.125.450,78	20.125.450,78	20.125.450,78	0,00
33.1.4- Outras Despesas Correntes	85.387.359,86	67.798.736,32	65.296.813,35	63.672.613,92	2.501.922,97
33.2- Despesas de Capital	18.660.582,83	10.288.985,17	9.479.055,13	9.479.055,13	809.930,04
33.2.1- Transferências às instituições comunitárias, profissionais ou filantrópicas sem fins lucrativos	0,00	0,00	0,00	0,00	0,00
33.2.2- Outras Despesas de Capital	18.660.582,83	10.288.985,17	9.479.055,13	9.479.055,13	809.930,04



MUNICÍPIO DE POUSO ALEGRE

Prestação de Contas

DEMONSTRATIVO DAS RECEITAS E DESPESAS COM MANUTENÇÃO E DESENVOLVIMENTO DO ENSINO - MDE

Entidade: Consolidado

Período de Referência: Janeiro a Dezembro de 2024 / Quadrimestre Setembro-Dezembro

CONTROLE DA DISPONIBILIDADE FINANCEIRA E CONCILIAÇÃO BANCÁRIA	FUNDEB (ah)	SALÁRIO EDUCAÇÃO (at)
34- DISPONIBILIDADE FINANCEIRA EM 31 DE DEZEMBRO DO EXERCÍCIO ANTERIOR	4.048.004,74	11.867.946,41
35- (+) INGRESSO DE RECURSOS ATÉ O BIMESTRE (orçamentário)	118.962.523,58	8.645.500,49
36- (-) PAGAMENTOS EFETUADOS ATÉ O BIMESTRE (orçamentário e restos a pagar)	116.846.472,19	4.933.046,23
37- (=) DISPONIBILIDADE FINANCEIRA ATÉ O BIMESTRE	6.164.056,13	15.580.400,67
38- (+) AJUSTES POSITIVOS (RETENÇÕES E OUTROS VALORES EXTRAORÇAMENTÁRIOS)	0,00	0,00
39- (-) AJUSTES NEGATIVOS (OUTROS VALORES EXTRAORÇAMENTÁRIOS)	0,00	0,00
40- (=) SALDO FINANCEIRO CONCILIADO (Saldo Bancário)	6.164.056,13	15.580.400,67

FONTE: Sistema Atende-Net - IPM. Unidade Responsável: MUNICÍPIO DE POUSO ALEGRE. Emissão: 06/02/2025, às 08:45:00.

1 SE RESULTADO LÍQUIDO DA TRANSFERÊNCIA (7) > 0 = ACRÉSCIMO RESULTANTE DAS TRANSFERÊNCIAS DO FUNDEB.

2 SE RESULTADO LÍQUIDO DA TRANSFERÊNCIA (7) < 0 = DECRÉSCIMO RESULTANTE DAS TRANSFERÊNCIAS DO FUNDEB.

3 Limites mínimos anuais a serem cumpridos no encerramento do exercício.

4 Art. 23, § 3º, Lei 14.113/2020: "Até 10% (dez por cento) dos recursos recebidos à conta dos Fundos, inclusive relativos à complementação da União, nos termos do § 2º do art. 16 desta Lei, poderão ser utilizados no primeiro quadrimestre do exercício imediatamente subsequente, mediante abertura de crédito adicional". Utilizados no 1º trimestre do exercício imediatamente subsequente, mediante abertura de crédito adicional.

5 Os valores referentes à parcela dos Restos a Pagar inscritos sem disponibilidade financeira vinculada à educação deverão ser informados somente no RREO do último bimestre do exercício.

6 Nos cinco primeiros bimestres do exercício o acompanhamento será feito com base na despesa liquidada. No último bimestre do exercício, o valor deverá corresponder ao total da despesa empenhada.

7 As linhas representam áreas de atuação e não correspondem exatamente às subfunções da Função Educação. As despesas classificadas nas demais subfunções típicas e nas subfunções atípicas deverão ser rateadas para essas áreas de atuação.

8 Valor inscrito em RPNP sem disponibilidade de caixa, que não deve ser considerado na apuração dos indicadores e limites.

9 Controle da execução de restos a pagar considerados no cumprimento do limite mínimo dos exercícios anteriores.

NOTA:


* Despesas com educação infantil (creche e pré-escola) rateadas por: Quantidade de Alunos.

Assinado digitalmente por: LUCAS ASSIS VITURIANO:1168132622
No-C=BR, O=ICP-Brasil, OU=Serebina
Assis, CN=LUCAS ASSIS VITURIANO, C=BR, OU=ICP-Brasil, CN=LUCAS ASSIS VITURIANO:1168132622
RFB=CPEF A3, OU=SEM BRANCO, OU=2154543700180, OU=Presencial, CN=LUCAS ASSIS VITURIANO:1168132622
Pessoa: Eu sou o autor deste documento
Data: 2025.02.13 08:09:44-03'00"
Font: PDF Reader Versão: 2023.3.0

LUCAS ASSIS VITURIANO:1168132622



Assinado eletronicamente por:
ROBERTA FERREIRA MARQUES DE SOUSA:*942016****
*** 942.016-**
SECRETARIA DE FINANÇAS



MUNICÍPIO DE POUSO ALEGRE - MG
Relatório de Gestão Fiscal
DEMONSTRATIVO CONSOLIDADO DA DESPESA COM PESSOAL
Orçamentos Fiscal e da Seguridade Social
Entidade: Consolidado
Poder: Consolidado
Período de Referência: Janeiro a Dezembro de 2024 / Quadrimestre Setembro-Dezembro

RGF - ANEXO I (LRF, art. 55, inciso I, alínea "a")


RS 1,00

DESPESA COM PESSOAL	DESPESAS EXECUTADAS (Últimos 12 Meses)												INSCRITAS EM RESTOS A PAGAR NÃO PROCESSADOS (b)	
	Jan/2024	Fev/2024	Mar/2024	Abr/2024	Mai/2024	Jun/2024	Jul/2024	Ago/2024	Sep/2024	Out/2024	Nov/2024	Dez/2024		TOTAL (ÚLTIMOS 12 MESES) (a)
DESPESA BRUTA COM PESSOAL (I)	31.373.615,52	36.111.372,79	38.873.007,00	42.879.273,55	40.330.803,38	40.710.983,78	49.421.980,85	38.270.452,37	39.965.139,46	41.446.217,48	43.895.556,40	61.841.052,14	505.119.454,72	2.779.445,31
Pessoal Ativo	24.890.710,98	25.688.807,49	28.707.744,13	26.820.353,67	27.735.641,16	27.111.833,28	32.885.528,87	26.019.219,71	26.797.169,88	26.597.833,38	27.342.254,88	42.013.657,40	342.065.734,83	5.139,26
Vencimentos, Vantagens e Outras Despesas Variáveis	20.088.175,91	20.655.559,46	23.687.466,39	21.459.832,04	21.915.093,02	21.958.608,70	28.283.339,79	21.483.301,59	22.037.031,15	22.124.369,31	22.637.521,79	33.953.412,96	280.283.010,11	0,00
Obrigações Patronais	4.802.537,07	5.035.448,03	5.020.277,74	5.360.501,63	5.817.948,14	5.153.214,58	4.600.189,08	4.536.018,12	4.760.138,73	4.473.464,07	4.704.733,09	8.060.244,44	62.322.714,72	5.139,26
Pessoal Inativo e Pensionistas	6.482.904,54	6.776.115,12	6.697.988,94	6.856.788,53	6.862.871,42	6.752.190,82	10.097.199,19	6.814.292,15	6.830.288,65	6.895.486,52	6.935.273,25	10.366.542,63	88.366.041,76	0,00
Aposentadorias, Reserva e Reformas	5.831.063,58	6.121.990,47	6.047.156,45	6.175.939,26	6.192.843,15	6.085.520,61	9.087.282,42	6.134.857,21	6.164.127,07	6.207.366,15	6.245.196,43	9.360.078,11	79.653.620,91	0,00
Pensões	651.840,96	654.124,65	650.832,49	680.849,27	670.028,27	666.670,21	1.009.916,77	679.434,94	666.261,58	685.920,37	690.076,82	1.006.464,52	8.712.420,85	0,00
Outras despesas de pessoal decorrentes de contratos de terceirização ou de contratação de forma indireta (§ 1º do art. 18 da LRF)	0,00	3.646.450,18	3.467.273,93	9.202.151,55	5.753.290,80	6.846.969,68	6.442.252,79	5.436.940,51	6.337.580,93	7.954.897,58	9.618.028,27	9.460.852,11	74.147.688,15	2.774.366,05
Despesa com Pessoal não Executada Orçamentariamente	0,00	0,00	0,00	0,00	0,00	0,00	0,00	0,00	0,00	0,00	0,00	0,00	0,00	0,00
DESPESAS NÃO COMPUTADAS (II) (§ 1º do art. 19 da LRF)	7.239.756,57	7.515.796,53	7.449.151,77	7.599.029,91	7.596.076,01	7.518.815,68	11.231.695,77	7.790.158,10	7.530.782,29	7.651.346,50	7.696.677,69	11.238.590,03	98.077.856,65	0,00
Indenizações por Demissão e Incentivos à Demissão Voluntária	0,00	0,00	0,00	0,00	0,00	0,00	0,00	0,00	0,00	0,00	0,00	0,00	0,00	0,00
Decorrentes de Decisão Judicial de Período Anterior ao da Apuração	0,00	0,00	0,00	0,00	0,00	0,00	0,00	0,00	0,00	0,00	0,00	0,00	0,00	0,00
Despesas de Exercícios Anteriores de Período Anterior ao da Apuração	0,00	0,00	0,00	0,00	0,00	0,00	0,00	0,00	0,00	0,00	0,00	0,00	0,00	0,00
Inativos e Pensionistas com Recursos Vinculados	6.482.904,54	6.764.423,99	6.697.779,41	6.856.788,53	6.862.871,42	6.764.431,04	10.099.141,09	6.811.186,69	6.830.321,14	6.894.946,86	6.935.138,23	10.366.475,12	88.366.258,06	0,00
Agentes Comunitários de Saúde e Combate as Endemias com Rec. Vinculados (CF, art. 198 Ins 11)	756.832,03	751.372,34	751.372,34	742.241,38	735.204,59	754.584,64	1.132.554,68	978.971,41	700.461,15	756.549,64	761.539,46	892.114,91	9.711.598,59	0,00
Parcela dedutível referente ao piso salarial do Enfermeiro, Técnico de Enfermagem, Auxiliar de Enfermagem e Parteira (ADCT, art. 38 Ins. 2)	0,00	0,00	0,00	0,00	0,00	0,00	0,00	0,00	0,00	0,00	0,00	0,00	0,00	0,00
Outras Deduções Constitucionais ou Legais	0,00	0,00	0,00	0,00	0,00	0,00	0,00	0,00	0,00	0,00	0,00	0,00	0,00	0,00
DESPESA LÍQUIDA COM PESSOAL (III) = (I - II)	24.133.878,95	28.595.576,46	31.423.853,23	35.280.243,64	32.734.727,37	33.192.168,10	38.190.285,08	30.480.294,27	32.444.357,17	33.794.870,98	36.198.878,71	50.582.462,11	407.041.598,07	2.779.445,31

APURAÇÃO DO CUMPRIMENTO DO LIMITE LEGAL	VALOR		% SOBRE A RCL AJUSTADA
	VALOR	% SOBRE A RCL AJUSTADA	
RECEITA CORRENTE LÍQUIDA - RCL (IV)	1.103.390.758,72	-	
(-) Transferências obrigatórias da União relativas às emendas individuais (art. 166-A, § 1º, da CF)	27.604.207,92	-	
(-) Transferências obrigatórias da União relativas às emendas de bancada (Art. 166 Ins. 16 da CF)	0,00	-	
(-) Transferências da União relativas a remuneração dos agentes comunitários de saúde e de combate a endemias (CF, art. 198 ins. 11)	8.986.144,00	-	
(-) Outras Deduções Constitucionais ou Legais	0,00	-	
RECEITA CORRENTE LÍQUIDA AJUSTADA PARA CÁLCULO DOS LIMITES DA DESPESA COM PESSOAL (V)	1.066.800.406,80	-	
DESPESA TOTAL COM PESSOAL - DTP (VI) = (III + IIIb)	409.821.043,38	38,42	
LIMITE MÁXIMO (VII) (incisos I, II e III, art. 20 da LRF)	640.980.244,08	60,00	
LIMITE PRUDENCIAL (VIII) = (0,95 x IX) (parágrafo único do art. 22 da LRF)	608.076.231,88	57,00	
LIMITE DE ALERTA (IX) = (0,90 x IX) (inciso II do § 1º do art. 59 da LRF)	576.072.219,67	54,00	

FONTE: Sistema Atende-Net - IPM, Unidade Responsável: MUNICÍPIO DE POUSO ALEGRE. Emissão: 14/02/2025, às 15:36:08





MUNICÍPIO DE POUSO ALEGRE - MG
Relatório de Gestão Fiscal
DEMONSTRATIVO CONSOLIDADO DA DESPESA COM PESSOAL
Orçamentos Fiscal e da Seguridade Social
Entidade: Consolidado
Poder: Consolidado
Período de Referência: Janeiro a Dezembro de 2024 / Quadrimestre Setembro-Dezembro

1 Nos demonstrativos elaborados no primeiro e no segundo quadrimestre de cada exercício, os valores de restos a pagar não processados inscritos em 31 de dezembro do exercício anterior continuarão a ser informados nesse campo. Esses valores não sofrem alteração pelo seu processamento, e somente no caso de cancelamento podem ser excluídos.

NOTA:

Tabela 1.1

		TRAJETÓRIA DE RETORNO AO LIMITE DA DESPESA TOTAL COM PESSOAL						
2024		Exercício do primeiro período seguinte			Exercício do segundo período seguinte			
3º Quadrimestre		Primeiro período seguinte			Segundo período seguinte			
Limite Máximo	% DTP	% Excedente	Redutor mínimo de 1/3 do Excedente	Limite	% DTP	Redutor Residual	Limite	% DTP
(a)	(b)	(c) = (b-a)	(d) = (1/3*c)	(e) = (b-d)	(f)	(g) = (f-a)	(h) = (a)	(i)
0,00	0,00	0,00	0,00	0,00	0,00	0,00	0,00	0,00

1 DTP corresponde à Despesa Total com Pessoal.

Tabela 1.2

PARÂMETROS PARA REDUÇÃO DO EXCEDENTE DE DTP (art. 15 da LC 178/2021)		Percentual	
Limite Máximo (IX) (%) (LRF, art. 20) ¹			60,00
DTP em 2023 (XII) (%)			0,00
Excedente em 2023 (XIII) = (XII - IX) (%)			(60,00)
Redutor anual (XIV) = (0,10 x XIII) (%)			(6,00)

TRAJETÓRIA DE RETORNO AO LIMITE DA DESPESA TOTAL COM PESSOAL (art. 15 da LC 178/2021)												
	2021	2022	2023	2024	2025	2026	2027	2028	2029	2030	2031	2032
RECEITA CORRENTE LÍQUIDA AJUSTADA PARA CÁLCULO DOS LIMITES DA DESPESA COM PESSOAL (VII) ²	0,00	0,00	0,00	1.066.800.406,8	0,00	0,00	0,00	0,00	0,00	0,00	0,00	0,00
DESPESA TOTAL COM PESSOAL - DTP (VIII) ³	0,00	0,00	0,00	409.821.043,38	0,00	0,00	0,00	0,00	0,00	0,00	0,00	0,00
% DTP (VIII/VII)	0,00	0,00	0,00	38,42	0,00	0,00	0,00	0,00	0,00	0,00	0,00	0,00
LIMITE CONFORME ART. 15 DA LC 178/2021 (%)	0,00	0,00	0,00	0,00	0,00	0,00	0,00	0,00	0,00	0,00	0,00	0,00

¹ Conforme quadro "APURAÇÃO DO CUMPRIMENTO DO LIMITE LEGAL" do exercício respectivo.


² Conforme quadro "APURAÇÃO DO CUMPRIMENTO DO LIMITE LEGAL" do exercício respectivo.

³ Conforme quadro "APURAÇÃO DO CUMPRIMENTO DO LIMITE LEGAL" do exercício respectivo.

Assinado eletronicamente por:
LUCAS ASSIS VITURIANO:1168132622
1168132622

Assinado eletronicamente por LUCAS ASSIS VITURIANO:1168132622
ID-C-RR: 0-ICP-Brasil, OU-Secretaria de Planejamento e Administração, OU-REF-PDRF-A3, OU-SEM BRANCO, OU-7155437603186, OU-Previdencia, OU-2025
Linha de Assinatura: 1168132622
Razão: Este é o autor deste documento
Localização: 17 12 00 34-03707
Fonte PDF Render: Verificado - 2023,3.0

Assinado eletronicamente por:
ROBERTA FERREIRA MARQUES DE SOUSA:*942016****
***942.016**
SECRETÁRIA DE FINANÇAS



MUNICÍPIO DE POUSO ALEGRE - MG
 Relatório Resumido da Execução Orçamentária
DEMONSTRATIVO DA RECEITA CORRENTE LÍQUIDA
 Orçamentos Fiscal e da Seguridade Social
 Entidade: Consolidado

Período de Referência: Janeiro a Dezembro de 2024 / Quadrimestre Setembro-Dezembro

RREO - Anexo 3 (LRF, Art. 53, inciso I)

ESPECIFICAÇÃO	EVOLUÇÃO DA RECEITA REALIZADA NOS ÚLTIMOS 12 MESES												TOTAL ÚLTIMOS 12 MESES	PREVISÃO ATUALIZADA (EXERCÍCIO)
	Jan/2024	Fev/2024	Março/2024	Abr/2024	Mai/2024	Junho/2024	Julho/2024	Agosto/2024	Setembro/2024	Outubro/2024	Novembro/2024	Dezembro/2024		
RECEITAS CORRENTES (I)	112.003.332,29	96.698.935,78	97.258.129,79	90.076.025,46	96.644.898,57	125.328.395,88	119.754.660,44	98.709.977,23	87.929.401,79	105.910.299,72	102.236.531,20	120.221.614,74	1.252.777.870,89	1.268.743.713,40
Impostos, Taxas e Contribuições de Melhoria	13.168.960,21	11.645.065,48	13.469.125,71	13.268.511,45	13.956.561,17	18.285.029,26	33.556.758,01	16.890.639,77	16.640.624,20	17.852.249,43	16.695.836,29	16.640.831,33	202.050.820,41	224.865.900,00
IPU	1.157.904,89	765.965,40	695.078,70	701.679,29	1.138.387,77	3.148.045,07	12.537.670,50	2.326.031,84	2.189.547,23	2.486.530,33	1.883.886,78	1.640.831,33	29.928.700,89	39.770.000,00
ISS	6.967.804,79	6.462.790,61	6.927.810,72	7.034.529,13	7.087.940,28	7.305.431,12	7.975.905,44	7.510.651,63	7.658.333,91	7.902.884,61	7.855.053,64	8.057.569,14	88.746.703,02	79.970.000,00
ITBI	1.505.313,63	1.048.861,32	1.553.628,65	1.553.768,11	1.377.173,93	1.848.644,50	1.657.647,03	1.761.086,37	1.882.954,52	2.109.315,93	1.801.719,83	1.556.012,69	19.656.126,51	17.400.000,00
IRRF	2.687.911,69	2.737.190,69	3.455.744,47	3.274.010,25	3.274.777,45	3.344.359,78	3.741.630,93	3.475.761,18	3.174.538,72	3.495.071,91	3.750.853,52	4.156.172,97	41.556.172,97	62.690.000,00
Outros Impostos, Taxas e Contribuições de Melhoria	850.025,21	630.889,46	856.861,17	704.524,67	1.058.281,74	2.638.548,79	7.623.906,11	1.817.108,75	1.735.249,92	1.860.675,65	1.424.322,52	962.723,03	22.143.117,02	25.055.900,00
Contribuições	1.493.109,32	2.696.918,43	2.779.407,00	2.722.637,42	2.917.090,98	2.977.635,54	3.507.558,27	2.999.444,57	2.877.604,04	2.800.166,96	2.962.191,56	4.472.770,45	35.206.984,54	38.852.800,00
Contribuição Patronal	5.006.094,49	8.340.073,33	4.464.102,02	4.651.644,95	7.318.250,99	4.059.633,07	4.463.827,56	12.598.517,46	3.883.662,03	4.528.966,69	7.854.357,97	4.537.986,83	71.687.119,39	67.764.050,00
Rendimentos de Aplicação Financeira	4.556.830,75	7.837.110,27	4.009.246,38	4.156.871,74	6.864.923,87	3.577.125,18	4.010.058,49	12.143.757,07	3.414.228,92	4.032.756,29	7.302.320,60	4.096.650,42	65.981.879,98	62.208.050,00
Outras Receitas Patrimoniais	469.263,74	502.965,06	454.855,64	494.773,21	453.327,12	482.507,89	453.769,07	454.760,39	469.433,11	496.210,40	532.037,37	441.336,41	5.705.239,41	5.556.000,00
Recicla/Agropecuária	0,00	0,00	0,00	0,00	0,00	0,00	0,00	0,00	0,00	0,00	0,00	0,00	0,00	0,00
Recicla/Industrial	0,00	0,00	0,00	0,00	0,00	0,00	0,00	0,00	0,00	0,00	0,00	0,00	0,00	0,00
Recicla/Serviços	2.883,55	205.476,61	179,36	2.854,56	1.259,95	106,84	1.116,85	179,80	454,28	247,65	319,67	1.277,98	216.337,10	29.200,00
Transferências Correntes	90.242.498,04	70.935.431,56	74.737.639,08	67.110.733,42	70.590.057,59	98.223.759,86	76.069.683,11	64.339.819,49	62.428.385,20	78.999.156,09	73.333.235,22	91.963.301,66	919.574.702,32	916.830.963,40
Cota-Parte do FPM	12.591.865,42	17.058.089,08	10.634.783,00	11.120.745,81	12.952.892,97	13.909.247,40	15.071.855,53	11.790.301,99	12.377.949,40	10.270.313,12	13.146.469,72	21.206.991,49	162.031.502,93	156.000.000,00
Cota-Parte do ICMS	26.063.702,06	21.472.358,64	24.188.877,52	28.402.390,70	23.907.418,24	25.633.439,67	32.990.862,87	26.068.757,73	22.555.396,41	32.945.439,87	28.195.667,55	32.155.839,46	322.580.140,72	330.000.000,00
Cota-Parte do IPVA	23.244.344,56	8.934.983,80	8.394.217,25	3.289.432,67	2.529.971,05	1.767.085,11	1.778.586,24	1.478.658,62	1.381.890,88	1.270.424,40	876.508,67	816.161,72	55.765.263,81	59.000.000,00
Transferências da LC 61/1989	263.705,27	274.267,78	322.214,68	278.478,35	293.107,84	368.310,00	335.690,71	440.768,29	481.143,12	326.742,07	562.857,67	389.220,14	4.126.505,92	3.000.000,00
Transferências do FUNDEB	13.546.293,32	10.113.338,70	9.288.100,87	9.618.398,97	8.748.933,51	8.990.660,95	10.104.686,21	8.847.014,04	8.373.303,02	10.199.533,79	9.504.728,17	10.883.148,46	118.218.180,01	114.028.763,40
Outras Transferências Correntes	14.528.562,00	13.081.420,41	21.907.216,96	15.000.316,41	22.156.615,89	49.552.909,77	15.797.569,59	15.712.013,30	17.341.476,82	23.935.796,52	21.244.332,63	26.507.899,83	256.765.930,13	254.700.200,00
Outras Receitas Correntes	2.089.786,68	2.875.338,37	1.808.346,62	1.719.641,66	1.881.677,89	1.782.231,31	2.175.716,64	1.881.376,14	1.097.691,94	1.729.062,90	1.410.590,49	2.605.446,49	24.056.907,13	20.400.800,00
DEDUÇÕES (II)	13.113.145,99	16.198.611,62	10.683.073,32	10.246.197,31	12.850.639,03	9.814.620,18	10.529.403,65	18.268.247,51	8.994.362,51	10.667.973,55	14.074.617,21	13.941.220,29	149.382.112,17	135.275.300,00
Contrib. do Servidor para o Plano de Previdência	68.323,69	1.326.323,69	1.363.187,90	1.338.958,44	1.372.992,67	1.372.584,76	1.369.319,27	1.363.811,60	1.364.997,94	1.359.381,40	1.353.504,07	2.744.792,74	16.398.404,78	25.068.300,00
Compensação Financeira entre Reg. Previd.	622.961,87	1.355.655,67	621.180,18	299.002,60	461.624,97	518.699,77	346.324,87	547.088,72	824.021,31	345.210,08	256.885,01	1.166.771,80	7.365.422,85	355.000,00
Rendimentos de Aplicações de Recursos Previdenciários	0,00	3.983.928,40	0,00	0,00	3.090.932,55	0,00	0,00	8.411.955,95	0,00	3.959.800,87	418.779,30	19.865.015,07	19.865.015,07	3.402.000,00
Dedução de Rec. Formação do FUNDEB	12.421.860,43	9.532.481,25	8.698.703,24	8.608.236,37	7.925.335,65	7.923.335,65	8.813.759,51	7.945.391,24	6.805.343,26	8.963.332,02	8.504.829,26	9.610.876,45	105.753.269,47	106.420.000,00
RECEITA CORRENTE LÍQUIDA (III)=(I-II)	98.890.186,30	80.500.324,16	86.575.724,47	79.829.838,15	83.794.259,54	115.513.775,70	109.225.256,79	80.441.729,72	78.935.039,28	95.242.326,17	88.161.919,99	106.280.394,45	1.103.390.758,72	1.133.468.413,40
(-) Transferências obrigatórias da União relativas às emendas individuais (art. 166-A, § 1º, da CF) (IV)	0,00	0,00	0,00	0,00	700.000,00	26.700.000,00	104.207,92	0,00	0,00	0,00	0,00	100.000,00	27.604.207,92	10.100.000,00
RECEITA CORRENTE LÍQUIDA AJUSTADA PARA CÁLCULO DOS LIMITES DE ENDUVIDAMENTO (V) = (III - IV)	98.890.186,30	80.500.324,16	86.575.724,47	79.829.838,15	83.094.259,54	88.813.775,70	109.121.048,87	80.441.729,72	78.935.039,28	95.242.326,17	88.161.919,99	106.180.394,45	1.075.786.550,80	1.123.368.413,40
(-) Transferências obrigatórias da União relativas às emendas de bancada (art. 166, § 16, da CF) (VI)	0,00	0,00	0,00	0,00	0,00	0,00	0,00	0,00	0,00	0,00	0,00	0,00	0,00	0,00
(-) Transferências da União relativas à remuneração dos agentes comunitários de saúde e de combate às endemias (CF art. 198, ins 1º) (VII)	895.384,00	742.712,00	745.536,00	745.536,00	177.912,00	742.712,00	742.712,00	756.832,00	756.832,00	756.832,00	587.392,00	1.335.752,00	8.986.144,00	6.660.100,00
(-) Outras deduções Constitucionais ou legais (VIII)	0,00	0,00	0,00	0,00	0,00	0,00	0,00	0,00	0,00	0,00	0,00	0,00	0,00	0,00
RECEITA CORRENTE LÍQUIDA AJUSTADA PARA CÁLCULO DOS LIMITES DA DESPESA COM PESSOAL (IX) = (V - VI - VII - VIII)	97.994.802,30	79.757.612,16	85.830.188,47	79.084.292,15	82.916.347,54	88.071.063,70	108.378.336,87	79.684.897,72	78.178.207,28	94.485.494,17	87.574.521,99	104.844.642,45	1.066.800.406,80	1.116.708.313,40

Fonte: Sistema Atende-Net - IPM, Unidade Responsável: MUNICÍPIO DE POUSO ALEGRE Emissão: 14/02/2025, às 15:37:11.

Nota:

LUCAS ASSIS
VITURIANO: 1
 1168132622

Assinado eletronicamente por:
ROBERTA FERREIRA MARIQUES
 DE SOUSA - 33942016**



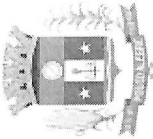
Identificador: WPR3651101-13237-WDADMQRKDL-4 - Emitido por MAURO ALVES DA SILVA JUNIOR

Pág 1 / 1

Assinado eletronicamente por: LUCAS ASSIS
 Nº do C-Rec: C-Rec-Atada, Cui-Secretaria
 da Receita Federal do Brasil - REB, CUI-
 2154497000160, CUI-Previdenciária, CUI-
 LUCAS ASSIS VITURIANO 1168132622
 Localizado
 Data: 2025.02.17 12:01:03-03:00
 Fim de arquivo: 2025.02.17



ESTE DOCUMENTO FOI ASSINADO EM 17/02/2025 ÀS 13:38:03-00-03
 PARA CONFERENCIA DO SEU CONTEUDO ACESSAR: https://sistemas.com.br/b3a7b736399



MUNICÍPIO DE POUSO ALEGRE
Prestação de Contas
DEMONSTRATIVO DOS RESULTADOS PRIMÁRIO E NOMINAL
Entidade: Consolidado


Período de Referência: Janeiro a Dezembro de 2024 / Quadrimestre Setembro-Dezembro

RREO - ANEXO 6 (LRF, art 53, inciso III)

ACIMA DA LINHA		Em reais	
RECEITAS PRIMÁRIAS	PREVISÃO ATUALIZADA	Até 3º Quadrimestre/2024	
		RECEITAS REALIZADAS	
		(a)	
RECEITAS CORRENTES (EXCETO FONTES RPPS) (I)	1.133.413.413,40	1.102.649.107,65	
Impostos, Taxas e Contribuições de Melhoria	224.865.900,00	202.030.820,41	
IPTU	39.770.000,00	29.928.700,89	
ISS	79.970.000,00	88.746.703,02	
ITBI	17.400.000,00	19.656.126,51	
IRRF	62.690.000,00	41.556.172,97	
Outros Impostos, Taxas e Contribuições de Melhoria	25.035.900,00	22.143.117,02	
Contribuições	13.754.500,00	18.808.579,76	
Receita Patrimonial	64.362.050,00	51.822.104,32	
Aplicações Financeiras (II)	58.806.050,00	46.116.864,91	
Outras Receitas Patrimoniais	5.556.000,00	5.705.239,41	
Transferências Correntes	810.410.963,40	813.080.075,11	
Cota-Parte do FPM	128.000.000,00	132.048.691,90	
Cota-Parte do ICMS	264.000.000,00	258.064.112,86	
Cota-Parte do IPVA	47.200.000,00	44.609.812,25	
Cota-Parte do ITR	80.000,00	72.143,19	
Transferências da LC 61/1989	2.400.000,00	3.301.204,77	
Transferências do FUNDEB	114.028.763,40	118.218.180,01	
Outras Transferências Correntes	254.702.200,00	256.765.930,13	
Demais Receitas Correntes	20.020.000,00	16.907.528,05	
Outras Receitas Financeiras (III)	600.000,00	797.550,59	
Receitas Correntes Restantes	19.420.000,00	16.109.977,46	
RECEITAS PRIMÁRIAS CORRENTES (EXCETO FONTES RPPS) (IV) = [I - (II + III)]	1.074.007.363,40	1.055.734.692,15	
RECEITAS PRIMÁRIAS CORRENTES (COM FONTES RPPS) (V)	81.712.300,00	71.453.614,87	
RECEITAS NÃO PRIMÁRIAS CORRENTES (COM FONTES RPPS) (VI)	3.402.000,00	19.865.015,07	
RECEITAS DE CAPITAL (EXCETO FONTES RPPS) (VII)	36.614.900,00	7.502.628,22	
Operações de Crédito (VIII)	21.942.600,00	3.817.841,79	
Anortização de Empréstimos (IX)	0,00	0,00	
Alienação de Bens	20.000,00	271.401,43	
Receitas de Alienação de Investimentos Temporários (X)	0,00	0,00	
Receitas de Alienação de Investimentos Permanentes (XI)	0,00	0,00	
Outras Alienações de Bens	20.000,00	271.401,43	
Transferências de Capital	14.652.300,00	3.413.385,00	
Convênios	9.457.900,00	0,00	
Outras Transferências de Capital	5.194.400,00	3.413.385,00	
Outras Receitas de Capital	0,00	0,00	

ESTE DOCUMENTO FOI ASSINADO EM: 17/02/2025 15:38 -03:00 -03
PARA CONFERÊNCIA DO SEU CONTEÚDO ACESSAR: <https://cnpj.com.br/bp1bpc0793b671>





MUNICÍPIO DE POUSO ALEGRE

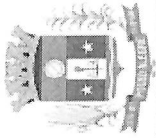
Prestação de Contas DEMONSTRATIVO DOS RESULTADOS PRIMÁRIO E NOMINAL

Entidade: Consolidado

Período de Referência: Janeiro a Dezembro de 2024 / Quadrimestre Setembro-Dezembro

Outras Receitas de Capital Não Primárias (XII)	0,00	0,00	0,00	0,00	0,00
Outras Receitas de Capital Primárias	0,00	0,00	0,00	0,00	0,00
RECEITAS PRIMÁRIAS DE CAPITAL (EXCETO FONTES RPPS) (XIII) = [VII - (VIII + IX + X + XI + XII)]	14.672.300,00	14.672.300,00	14.672.300,00	14.672.300,00	3.684.786,43
RECEITAS PRIMÁRIAS DE CAPITAL (COM FONTES RPPS) (XIV)	0,00	0,00	0,00	0,00	0,00
RECEITAS NÃO PRIMÁRIAS DE CAPITAL (COM FONTES RPPS) (XV)	0,00	0,00	0,00	0,00	0,00
RECEITA PRIMÁRIA TOTAL (XVI) = (IV + V + XIII + XIV)	1.170.391.963,40	1.170.391.963,40	1.170.391.963,40	1.170.391.963,40	1.130.873.093,45
RECEITA PRIMÁRIA TOTAL (EXCETO FONTES RPPS) (XVII) = (IV + XIII)	1.088.679.663,40	1.088.679.663,40	1.088.679.663,40	1.088.679.663,40	1.059.419.478,58

DESPESAS PRIMÁRIAS	DOTAÇÃO ATUALIZADA	Até 3º Quadrimestre/2024					
		DESPESAS EMPENHADAS	DESPESAS LIQUIDADAS	DESPESAS PAGAS (a)	RESTOS A PAGAR PROCESSADOS PAGOS (b)	RESTOS A PAGAR NÃO PROCESSADOS PAGOS (c)	
						LIQUIDADOS	PAGOS
DESPESAS CORRENTES (EXCETO FONTES RPPS) (XXVIII)	1.094.716.010,32	923.985.696,17	917.565.574,03	905.938.702,86	8.948.033,65	5.139.728,63	5.139.728,63
Pessoal e Encargos Sociais	358.153.417,30	315.017.426,91	315.017.426,91	310.733.500,71	1.392.059,72	79.875,17	79.875,17
Juros e Encargos da Dívida (XIX)	11.343.958,46	9.893.542,22	9.893.542,22	9.893.542,22	0,00	0,00	0,00
Outras Despesas Correntes	725.218.634,56	599.074.727,04	592.654.604,90	585.311.659,93	7.555.973,93	5.059.853,46	5.059.853,46
Transferências Constitucionais e Legais	0,00	0,00	0,00	0,00	0,00	0,00	0,00
Demais Despesas Correntes	725.218.634,56	599.074.727,04	592.654.604,90	585.311.659,93	7.555.973,93	5.059.853,46	5.059.853,46
DESPESAS PRIMÁRIAS CORRENTES (EXCETO FONTES RPPS) (XX) = (XXVIII - XIX)	1.083.372.051,86	914.092.153,95	907.672.031,81	896.043.160,64	8.948.033,65	5.139.728,63	5.139.728,63
DESPESAS PRIMÁRIAS CORRENTES (COM FONTES RPPS) (XXI)	117.108.300,00	92.641.665,08	92.599.991,98	92.523.301,18	71.264,28	5.984,00	5.984,00
DESPESAS NÃO PRIMÁRIAS CORRENTES (COM FONTES RPPS) (XXII)	1.000,00	0,00	0,00	0,00	0,00	0,00	0,00
DESPESAS DE CAPITAL (EXCETO FONTES RPPS) (XXIII)	210.043.399,40	99.459.567,97	91.230.584,86	91.024.984,60	4.753.299,32	4.086.290,68	4.086.290,68
Investimentos	201.633.844,02	91.551.258,23	83.322.275,12	83.116.674,86	4.753.299,32	4.086.290,68	4.086.290,68
Inversões Financeiras	0,00	0,00	0,00	0,00	0,00	0,00	0,00
Concessão de Empréstimos e Financiamentos (XXIV)	0,00	0,00	0,00	0,00	0,00	0,00	0,00
Aquisição de Título de Capital já Integralizado (XXV)	0,00	0,00	0,00	0,00	0,00	0,00	0,00
Aquisição de Título de Crédito (XXVI)	0,00	0,00	0,00	0,00	0,00	0,00	0,00
Demais Inversões Financeiras	0,00	0,00	0,00	0,00	0,00	0,00	0,00
Amortização da Dívida (XXVII)	8.409.555,38	7.908.309,74	7.908.309,74	7.908.309,74	0,00	0,00	0,00
DESPESAS PRIMÁRIAS DE CAPITAL (EXCETO FONTES RPPS) (XXVIII) = [XXIII - (XXIV + XXV + XXVI + XXVII)]	201.633.844,02	91.551.258,23	83.322.275,12	83.116.674,86	4.753.299,32	4.086.290,68	4.086.290,68
RESERVA DE CONTINGÊNCIA (XXIX)	0,00	0,00	0,00	0,00	0,00	0,00	0,00
DESPESAS PRIMÁRIAS DE CAPITAL (COM FONTES RPPS) (XXX)	335.000,00	11.831,35	11.831,35	11.831,35	0,00	0,00	0,00
DESPESAS NÃO PRIMÁRIAS DE CAPITAL (COM FONTES RPPS) (XXXI)	1.000,00	0,00	0,00	0,00	0,00	0,00	0,00
DESPESA PRIMÁRIA TOTAL (XXXII) = (XX + XXI + XXVIII + XXIX + XXX)	1.402.449.195,88	1.098.296.908,61	1.083.606.130,26	1.071.696.968,03	13.772.597,25	9.232.003,31	9.232.003,31
DESPESA PRIMÁRIA TOTAL (EXCETO FONTES RPPS) (XXXIII) = (XX + XXVIII + XXX)	1.285.005.895,88	1.005.643.412,18	990.994.306,93	979.161.835,50	13.701.332,97	9.226.019,31	9.226.019,31
RESULTADO PRIMÁRIO (COM RPPS) - Acima da Linha (XXXIV) = [XVIa - (XXXIIa + XXXIIIb + XXXIc)]							36.171.524,86



MUNICÍPIO DE POUSO ALEGRE

Prestação de Contas

DEMONSTRATIVO DOS RESULTADOS PRIMÁRIO E NOMINAL

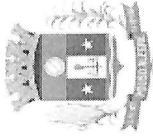
Entidade: Consolidado

Período de Referência: Janeiro a Dezembro de 2024 / Quadrimestre Setembro-Dezembro

RESULTADO PRIMÁRIO (SEM RPPS) - Acima da Linha (XXXV) = [XVIIa - (XXXIIIa + XXXIIIb + XXXIIIc)]	57.330.290,80
--	---------------

META FISCAL PARA O RESULTADO PRIMÁRIO	VALOR CORRENTE
Meta fixada no Anexo de Metas Fiscais da LDO para o exercício de referência	0,00

JUROS NOMINAIS	Até 3º Quadrimestre/2024	VALOR INCORRIDO
Juros, Encargos e Variações Monetárias Ativos (Exceto RPPS) (XXXXVI)		45.894.062,32
Juros, Encargos e Variações Monetárias Passivos (Exceto RPPS) (XXXVII)		10.423.480,80
RESULTADO NOMINAL (SEM RPPS) - Acima da Linha (XXXVIII) = XXXV + (XXXVI - XXXVII)		92.800.872,32



MUNICÍPIO DE POUSO ALEGRE
Prestação de Contas
DEMONSTRATIVO DOS RESULTADOS PRIMÁRIO E NOMINAL
Entidade: Consolidado

Período de Referência: Janeiro a Dezembro de 2024 / Quadrimestre Setembro-Dezembro

META FISCAL PARA O RESULTADO NOMINAL		VALOR CORRENTE
Meta fixada no Anexo de Metas Fiscais da LDO para o exercício de referência		0,00

CÁLCULO DO RESULTADO NOMINAL	SALDO	
	Em 31/Dez/2023 (a)	Até 3º Quadrimestre (b)
ABAIXO DA LINHA		
DÍVIDA CONSOLIDADA (XXXIX)	75.180.994,11	76.118.251,87
DEDUÇÕES (XLI)	509.979.026,81	469.443.497,17
Disponibilidade de Caixa ¹	509.979.026,81	469.443.497,17
Disponibilidade de Caixa Bruta	518.264.331,47	474.810.179,93
(-) Restos a Pagar Processados (XLI)	3.281.017,63	384.347,63
(-) Depósitos Restituíveis e Valores Vinculados	5.004.287,03	4.982.335,13
Demais Haveres Financeiros	0,00	0,00
DÍVIDA CONSOLIDADA LÍQUIDA (XLII) = (XXXIX - XLI)	(434.798.032,70)	(393.325.245,30)
RESULTADO NOMINAL (SEM RPPS) - Abaixo da Linha (XLIII) = (XLIIa - XLIIb)		(41.472.787,40)

AJUSTE METODOLÓGICO	Até 3º Quadrimestre/2024
VARIAÇÃO DO SALDO DE RPP (XLIV) = (XLIIb - XLIIa)	(2.896.670,00)
RECEITA DE ALIENAÇÃO DE INVESTIMENTOS PERMANENTES (XLV) = (XI)	0,00
VARIAÇÃO CAMBIAL (XLVI)	0,00
VARIAÇÃO DO SALDO DE PRECATORIOS INTEGRANTES DA DC (XLVII)	0,00
VARIAÇÃO DO SALDO DAS DEMAIS OBRIGAÇÕES INTEGRANTES DA DC (XLVIII)	0,00
OUTROS AJUSTES (XLXIX)	0,00
RESULTADO NOMINAL (SEM RPPS) AJUSTADO - Abaixo da Linha (L) = [XLIII + (XLIV - XLV - XLVI + XLVII + XLVIII) + (XLXIX)]	(44.369.457,40)
RESULTADO PRIMÁRIO (SEM RPPS) - Abaixo da Linha (LI) = (L) - (XXXVI - XXXVII)	(79.840.038,92)

INFORMAÇÕES ADICIONAIS	PREVISÃO ORÇAMENTÁRIA
SALDO DE EXERCÍCIOS ANTERIORES	308.978.244,51
Recursos Arrecadados em Exercícios Anteriores - RPPS	0,00
Superávit Financeiro Utilizado para Abertura e Reabertura de Créditos Adicionais	308.978.244,51
RESERVA ORÇAMENTÁRIA DO RPPS	2.429.000,00

FONTE: Sistema Atende.Net - IPM. Unidade Responsável: MUNICÍPIO DE POUSO ALEGRE. Emissão: 06/02/2025, às 09:06:40.

¹ Essa linha não deverá apresentar saldo negativo, portanto, se o total dos Restos a Pagar Processados for maior que o total da Disponibilidade de Caixa Bruta, o valor dessa linha deverá ser (0) "zero"


NOTA:

LUCAS
ASSIS
VITURIANO
11168132622

Assinado eletronicamente por: LUCAS
ASSIS VITURIANO 11168132622
ND: E-RR, O-CP-E-RR, O-CP-RR
- RR, O-RR, O-CP-E-RR, O-CP-RR
BRANCO, O-CP-E-RR, O-CP-E-RR, O-CP-RR
- VITURIANO 11168132622
Assinatura: 20250213 08:11:43-40307
Por: PDF Reader Versão: 2023.0

Assinado eletronicamente por:
ROBERTA FERREIRA MARQUES
DE SOUSA:***942016**
***.942.016-**
SECRETARIA DE FINANÇAS





MUNICÍPIO DE POUSO ALEGRE - MG
Relatório Resumido da Execução Orçamentária
DEMONSTRATIVO DOS RESTOS A PAGAR POR PODER E ÓRGÃO
Orçamentos Fiscal e da Seguridade Social
Entidade: Consolidação
Período de Referência: Janeiro a Dezembro de 2024 / Quadrimestre Setembro-Dezembro

RREO - ANEXO 7 (LRF, art. 53, inciso V)

PODER/ÓRGÃO	RESTOS A PAGAR PROCESSADOS						RESTOS A PAGAR NÃO PROCESSADOS						Saldo Total I = (e+k)
	Inscritos			Saldo e = (a+b)-(c+d)	Inscritos			Pagos (i)	Cancelados (j)	Saldo k = (f+g)-(h+j)			
	Em Exercícios Anteriores (a)	Em 31 de Dezembro de 2023 (b)	Pagos (c)		Cancelados (d)	Em Exercícios Anteriores (f)	Em 31 de Dezembro de 2023 (g)				Liquidados (h)		
RESTOS A PAGAR (EXCETO INTRA-ORÇ.) (I)	3.337.598,60	17.692.848,85	17.544.109,46	3.101.990,36	384.347,63	337.133,09	11.609.849,70	10.515.167,94	489.290,44	942.524,41	1.326.872,04		
Executivo	3.337.598,60	17.692.383,25	17.543.643,86	3.101.990,36	384.347,63	334.933,09	11.074.935,47	9.989.882,71	477.461,44	942.524,41	1.326.872,04		
INSTITUTO DE PREVIDÊNCIA MUNICIPAL - IPREM	0,00	10.119,41	10.119,41	0,00	0,00	0,00	10.939,00	10.939,00	0,00	0,00	0,00		
PREFEITURA MUNICIPAL DE POUSO ALEGRE	3.337.598,60	17.682.263,84	17.533.524,45	3.101.990,36	384.347,63	334.933,09	11.063.986,47	9.978.943,71	477.461,44	942.524,41	1.326.872,04		
Legislativo	0,00	465,60	465,60	0,00	0,00	0,00	0,00	0,00	0,00	0,00	0,00		
CÂMARA MUNICIPAL	0,00	465,60	465,60	0,00	0,00	0,00	0,00	0,00	0,00	0,00	0,00		
RESTOS A PAGAR (INTRA-ORÇAMENTÁRIOS) (II)	0,00	61.144,87	61.144,87	0,00	0,00	0,00	534.914,23	525.285,23	11.829,00	0,00	0,00		
Executivo	0,00	61.144,87	61.144,87	0,00	0,00	0,00	534.914,23	525.285,23	11.829,00	0,00	0,00		
INSTITUTO DE PREVIDÊNCIA MUNICIPAL - IPREM	0,00	61.144,87	61.144,87	0,00	0,00	0,00	0,00	0,00	0,00	0,00	0,00		
TOTAL (III) = (I + II)	3.337.598,60	17.753.993,72	17.605.254,33	3.101.990,36	384.347,63	337.133,09	11.609.849,70	10.515.167,94	489.290,44	942.524,41	1.326.872,04		

FONTE: Sistema Atende.Net - IPM, Unidade Responsável: MUNICÍPIO DE POUSO ALEGRE. Emissão: 06/02/2025, às 09:12:02.

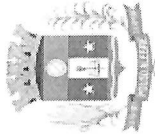
NOTA:

LUCAS
ASSIS
VITURIANO:
11168132622

Assinado eletronicamente por:
ROBERTA FERREIRA MARQUES
DE SOUSA - ***942016**
*** 942.016.***
SECRETARIA DE FINANÇAS



Assinado eletronicamente por:
ROBERTA FERREIRA MARQUES
DE SOUSA - ***942016**
*** 942.016.***
SECRETARIA DE FINANÇAS



MUNICÍPIO DE POUSO ALEGRE

Prestação de Contas

DEMONSTRATIVO DAS RECEITAS E DESPESAS COM AÇÕES E SERVIÇOS PÚBLICOS DE SAÚDE

Entidade: Consolidação

Período de Referência: Janeiro a Dezembro de 2024 / Quadrimestre Setembro-Dezembro

RREO - ANEXO 12 (LC 141/2012, art. 35)

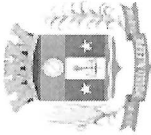
RECEITAS RESULTANTES DE IMPOSTOS E TRANSFERÊNCIAS CONSTITUCIONAIS E LEGAIS	PREVISÃO INICIAL	PREVISÃO ATUALIZADA	RECEITAS REALIZADAS	
			Até 3º Quadrimestre	(b/a) x 100
RECEITA DE IMPOSTOS (I)	199.830.000,00	199.830.000,00	179.887.703,39	90,02
Receta Resultante do Imposto Predial e Territorial Urbano - IPTU	39.770.000,00	39.770.000,00	29.928.700,89	75,25
Receta Resultante do Imposto sobre Transmissão Inter Vivos - ITBI	17.400.000,00	17.400.000,00	19.656.126,51	112,97
Receta Resultante do Imposto sobre Serviços de Qualquer Natureza - ISS	79.970.000,00	79.970.000,00	88.746.703,02	110,97
Receta Resultante do Imposto sobre a Renda e Proventos de Qualquer Natureza Retido na Fonte - IRRF	62.690.000,00	62.690.000,00	41.556.172,97	66,29
RECEITA DE TRANSFERÊNCIAS CONSTITUCIONAIS E LEGAIS (II)	532.100.000,00	532.100.000,00	535.156.659,58	100,57
Cota-Parte FPM	140.000.000,00	140.000.000,00	152.597.570,33	109,00
Cota-Parte ITR	100.000,00	100.000,00	90.178,80	90,18
Cota-Parte IPVA	59.000.000,00	59.000.000,00	55.762.263,81	94,51
Cota-Parte ICMS	330.000.000,00	330.000.000,00	322.580.140,72	97,75
Cota-Parte IPI-Exportação	3.000.000,00	3.000.000,00	4.126.505,92	137,55
Outras Transferências ou Compensações Financeiras Provenientes de Impostos e Transferências Constitucionais	0,00	0,00	0,00	0,00
TOTAL DAS RECEITAS RESULTANTES DE IMPOSTOS E TRANSFERÊNCIAS CONSTITUCIONAIS E LEGAIS - (III) = (I) + (II)	731.930.000,00	731.930.000,00	715.044.362,97	97,69

RS 1,00

DESPESAS COM AÇÕES E SERVIÇOS PÚBLICOS DE SAÚDE (ASPS) - POR SUBFUNÇÃO E CATEGORIA ECONÔMICA	DOTAÇÃO INICIAL	DOTAÇÃO ATUALIZADA	DESPESAS EMPENHADAS		DESPESAS LIQUIDADAS		DESPESAS PAGAS		Inscritas em Restos a Pagar não Processados
			Até 3º Quadrimestre	% (d/c) x 100	Até 3º Quadrimestre	% (e/c) x 100	Até 3º Quadrimestre	% (f/c) x 100	
ATENÇÃO BÁSICA (IV)	13.274.100,00	24.193.875,81	21.962.561,45	90,78	21.895.148,28	90,50	21.660.073,17	89,53	67.413,17
Despesas Correntes	13.034.100,00	15.725.916,95	15.516.333,66	98,67	15.507.732,98	98,61	15.272.657,87	97,12	8.600,68
Despesas de Capital	240.000,00	8.467.958,86	6.446.227,79	76,12	6.387.415,30	75,43	6.387.415,30	75,43	58.812,49
ASSISTÊNCIA HOSPITALAR E AMBULATORIAL (V)	23.326.600,00	34.040.592,20	31.823.751,76	93,49	28.180.034,85	82,78	27.543.409,13	80,91	3.643.716,91
Despesas Correntes	11.226.500,00	18.863.243,53	17.046.132,59	90,37	16.546.634,21	87,72	15.910.008,49	84,34	499.498,38
Despesas de Capital	12.100.100,00	15.177.348,67	14.777.619,17	97,37	11.633.400,64	76,65	11.633.400,64	76,65	3.144.218,53
SUPORTE FARMACÉUTICO E TERAPÊUTICO (VI)	3.053.000,00	4.693.117,24	4.496.568,99	95,81	4.487.808,99	95,63	4.424.119,19	94,27	8.760,00
Despesas Correntes	3.051.000,00	4.691.117,24	4.496.568,99	95,85	4.487.808,99	95,67	4.424.119,19	94,31	8.760,00
Despesas de Capital	2.000,00	2.000,00	0,00	0,00	0,00	0,00	0,00	0,00	0,00
VIGILÂNCIA SANITÁRIA (VII)	6.000,00	724.710,26	722.210,26	99,66	722.210,26	99,66	722.210,26	99,66	0,00
Despesas Correntes	4.800,00	723.510,26	722.210,26	99,82	722.210,26	99,82	722.210,26	99,82	0,00
Despesas de Capital	1.200,00	1.200,00	0,00	0,00	0,00	0,00	0,00	0,00	0,00
VIGILÂNCIA EPIDEMIOLÓGICA (VIII)	528.200,00	1.472.856,86	1.276.567,73	86,67	1.276.567,73	86,67	1.276.567,73	86,66	0,00
Despesas Correntes	526.100,00	1.470.756,86	1.276.567,73	86,80	1.276.567,73	86,80	1.276.567,73	86,79	0,00
Despesas de Capital	2.100,00	2.100,00	0,00	0,00	0,00	0,00	0,00	0,00	0,00
ALIMENTAÇÃO E NUTRIÇÃO (IX)	0,00	0,00	0,00	0,00	0,00	0,00	0,00	0,00	0,00
Despesas Correntes	0,00	0,00	0,00	0,00	0,00	0,00	0,00	0,00	0,00
Despesas de Capital	0,00	0,00	0,00	0,00	0,00	0,00	0,00	0,00	0,00
OUTRAS SUBFUNÇÕES (X)	70.617.600,00	80.360.203,91	77.612.795,08	96,58	76.688.388,10	95,43	76.005.619,05	94,58	924.406,98
Despesas Correntes	70.499.600,00	79.902.203,91	77.607.899,28	97,13	76.683.492,30	95,97	76.000.723,25	95,12	924.406,98
Despesas de Capital	118.000,00	458.000,00	4.895,80	1,07	4.895,80	1,07	4.895,80	1,07	0,00
TOTAL (XI) = (IV + V + VI + VII + VIII + IX + X)	110.805.500,00	145.485.356,28	137.894.455,27	94,78	133.250.158,21	91,59	131.631.833,85	90,48	4.644.297,06

ESTE DOCUMENTO FOI ASSINADO EM: 17/02/2025 15:36:03-03
PARA CONFERÊNCIA DO SEU CONTEÚDO ACESSAR: https://eipm.com.br/p3b37756b7e3





MUNICÍPIO DE POUSO ALEGRE

Prestação de Contas

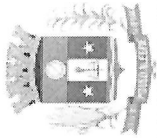
DEMONSTRATIVO DAS RECEITAS E DESPESAS COM AÇÕES E SERVIÇOS PÚBLICOS DE SAÚDE

Entidade: Consolidação

Período de Referência: Janeiro a Dezembro de 2024 / Quadrimestre Setembro-Dezembro

APURAÇÃO DO CUMPRIMENTO DO LIMITE MÍNIMO PARA APLICAÇÃO EM ASPS		DESPESAS EMPENHADAS (d)	DESPESAS LIQUIDADAS (e)	DESPESAS PAGAS (f)
Total das Despesas com ASPS (XII) = (XI)		137.894.455,27	133.250.158,21	131.631.833,85
(-) Restos a Pagar Não Processados Inscritos Indevidamente no Exercício sem Disponibilidade Financeira (XIII)		0,00	0,00	0,00
(-) Despesas Custeadas com Recursos Vinculados à Parcela do Percentual Mínimo que não foi Aplicada em ASPS em Exercícios Anteriores (XIV)		0,00	0,00	0,00
(-) Despesas Custeadas com Disponibilidade de Caixa Vinculada aos Restos a Pagar Cancelados (XV)		0,00	0,00	0,00
(=) VALOR APLICADO EM ASPS (XVI) = (XII - XIII - XIV - XV)		137.894.455,27	133.250.158,21	131.631.833,85
Despesa Mínima a ser Aplicada em ASPS (XVII) = (III) x 15,00 % (L.C. 141/2012)				107.256.654,45
Despesa Mínima a ser Aplicada em ASPS (XVII) = (III) x 15,00 % (Lei Orgânica Municipal)				107.256.654,45
Diferença entre o Valor Aplicado e a Despesa Mínima a ser Aplicada (XVIII) = (XVI) (d ou e) - XVII		30.637.800,82	25.993.503,76	24.375.179,40
Limite não Cumprido (XIX) = (XVIII) (Quando valor for inferior a zero)		0,00	-	-
PERCENTUAL DA RECEITA DE IMPOSTOS E TRANSFERÊNCIAS CONSTITUCIONAIS E LEGAIS APLICADO EM ASPS (XVI / III) * 100 (mínimo de 15% conforme LC nº 141/2012 ou % da Lei Orgânica Municipal)		19,28	18,64	-

	Saldo Inicial no exercício atual (h)	LIMITE NÃO CUMPRIDO		Saldo Final (não aplicado) (l = h - (i ou j))
		Empenhadas (i)	Pagas (k)	
CONTROLE DO VALOR REFERENTE AO PERCENTUAL MÍNIMO NÃO CUMPRIDO EM EXERCÍCIOS ANTERIORES - ARTIGOS 25 E 26 DA LC 141/2012				
Diferença de limite não cumprido em 2024	0,00	0,00	0,00	0,00
Diferença de limite não cumprido em 2023	0,00	0,00	0,00	0,00
Diferença de limite não cumprido em Exercícios Anteriores	0,00	0,00	0,00	0,00
TOTAL DA DIFERENÇA DE LIMITE NÃO CUMPRIDO EM EXERCÍCIOS ANTERIORES (XX)	0,00	0,00	0,00	0,00



MUNICÍPIO DE POUSO ALEGRE

Prestação de Contas


DEMONSTRATIVO DAS RECEITAS E DESPESAS COM AÇÕES E SERVIÇOS PÚBLICOS DE SAÚDE

Entidade: Consolidação

Período de Referência: Janeiro a Dezembro de 2024 / Quadrimestre Setembro-Dezembro

EXECUÇÃO DOS RESTOS A PAGAR										
CONTROLE DA EXECUÇÃO DOS RESTOS A PAGAR	Valor Mínimo para aplicação em ASPS (m)	Valor aplicado em ASPS no exercício (n)	Valor aplicado além do limite mínimo (o) = (n - m)	Total inscrito em RP no exercício (p)	RPNP Inscritos Indevidamente no Exercício sem Disponibilidade Financeira (q) = (XIII d)	Valor inscrito em RP considerado no Limite (r) = (p - (o + q))	Total de RP pagos (s)	Total de RP a pagar (t) = (p) - (s) - (u)	Total de RP cancelados ou prescritos (u)	Diferença entre o valor aplicado além do limite e o total de RP cancelados (v) = ((o + q) - u)
Empenhos de 2024	107.256.654,45	137.894.455,27	30.637.800,82	6.262.621,42	0,00	0,00	0,00	6.262.621,42	0,00	0,00
Empenhos de 2023	95.612.471,25	117.670.001,10	22.057.529,85	6.208.793,70	0,00	0,00	6.176.602,26	14.029,57	18.161,87	22.039.367,98
Empenhos de 2022	91.730.745,20	110.189.573,69	18.458.828,49	1.857.137,35	0,00	0,00	3.228.227,24	(1.424.368,57)	53.278,68	18.405.549,81
Empenhos de 2021	81.184.763,63	86.432.664,32	5.247.900,69	667.138,52	0,00	0,00	599.570,53	3.874,25	63.693,74	5.184.206,95
Empenhos de 2020 e anteriores	220.741.215,54	251.365.807,85	30.624.592,31	11.830.855,12	0,00	0,00	10.224.857,34	1.009.128,73	596.869,05	30.027.723,26
TOTAL DOS RESTOS A PAGAR CANCELADOS OU PRESCRITOS ATÉ O FINAL DO EXERCÍCIO ATUAL QUE AFETARAM O CUMPRIMENTO DO LIMITE (XXI)	0,00	0,00	0,00	0,00	0,00	0,00	0,00	0,00	0,00	0,00
TOTAL DOS RESTOS A PAGAR CANCELADOS OU PRESCRITOS ATÉ O FINAL DO EXERCÍCIO ANTERIOR QUE AFETARAM O CUMPRIMENTO DO LIMITE (XXII)	0,00	0,00	0,00	0,00	0,00	0,00	0,00	0,00	0,00	0,00
TOTAL DOS RESTOS A PAGAR CANCELADOS OU PRESCRITOS NO EXERCÍCIO ATUAL QUE AFETARAM O CUMPRIMENTO DO LIMITE (XXIII) = (XXI - XXII)	0,00	0,00	0,00	0,00	0,00	0,00	0,00	0,00	0,00	0,00

RESTOS A PAGAR CANCELADOS OU PRESCRITOS					
CONTROLE DE RESTOS A PAGAR CANCELADOS OU PRESCRITOS CONSIDERADOS PARA FINS DE APLICAÇÃO DA DISPONIBILIDADE DE CAIXA CONFORME ARTIGO 24.º E 2.º DA LC 141/2012	Saldo Inicial (w)	Despesas Custeadas no Exercício de Referência		Saldo Final (não aplicado) (aa) = (w - (x + y) - z)	
		Empenhadas (x)	Liquidadas (y)		
Restos a pagar cancelados ou prescritos em 2024 a serem compensados (XXIV)	0,00	0,00	0,00	0,00	0,00
Restos a pagar cancelados ou prescritos em 2023 a compensar (XXV)	0,00	0,00	0,00	0,00	0,00
Restos a pagar cancelados ou prescritos em exercícios anteriores a compensar (XXVI)	0,00	0,00	0,00	0,00	0,00
TOTAL DE RESTOS A PAGAR CANCELADOS OU PRESCRITOS A COMPENSAR (XXVII)	0,00	0,00	0,00	0,00	0,00



MUNICÍPIO DE POUSO ALEGRE

Prestação de Contas

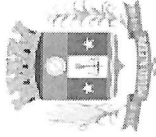
DEMONSTRATIVO DAS RECEITAS E DESPESAS COM AÇÕES E SERVIÇOS PÚBLICOS DE SAÚDE

Entidade: Consolidado

Período de Referência: Janeiro a Dezembro de 2024 / Quadrimestre Setembro-Dezembro

	RECEITAS ADICIONAIS PARA O FINANCIAMENTO DA SAÚDE NÃO COMPUTADAS NO CÁLCULO DO MÍNIMO		PREVISÃO INICIAL	PREVISÃO ATUALIZADA	RECEITAS REALIZADAS	
	Até 3º Quadrimestre	% (d/c) x 100			Até 3º Quadrimestre	% (b/a) x 100
RECEITAS DE TRANSFERÊNCIAS PARA A SAÚDE (XXVIII)			239.413.650,00	239.413.650,00	241.101.289,53	100,70
Proveniente da União			178.511.300,00	178.511.300,00	178.736.090,80	100,13
Proveniente dos Estados			60.902.350,00	60.902.350,00	62.365.198,73	102,40
Proveniente de outros Municípios			0,00	0,00	0,00	0,00
RECEITA DE OPERAÇÕES DE CRÉDITO INTERNAS E EXTERNAS VINCULADAS A SAÚDE (XXIX)			0,00	0,00	0,00	0,00
OUTRAS RECEITAS (XXX)			0,00	0,00	0,00	0,00
TOTAL DE RECEITAS ADICIONAIS PARA FINANCIAMENTO DA SAÚDE (XXXI) = (XXVIII + XXIX + XXX)			239.413.650,00	239.413.650,00	241.101.289,53	100,70

DESPESAS COM SAÚDE POR SUBFUNÇÕES E CATEGORIA ECONÔMICA NÃO COMPUTADAS NO CÁLCULO DO MÍNIMO	DESPESAS COM SAÚDE NÃO COMPUTADAS NO CÁLCULO DO MÍNIMO								
	DOTAÇÃO INICIAL	DOTAÇÃO ATUALIZADA	DESPESAS EMPENHADAS		DESPESAS LIQUIDADAS		DESPESAS PAGAS		Inscritas em Restos a Pagar não Processados
			Até 3º Quadrimestre	% (d/c) x 100	Até 3º Quadrimestre	% (e/c) x 100	Até 3º Quadrimestre	% (f/c) x 100	
ATENÇÃO BÁSICA (XXXII)	31.514.300,00	41.283.368,22	29.317.462,02	71,01	28.724.107,97	69,57	28.391.757,92	68,77	593.354,05
Despesas Correntes	29.494.300,00	39.265.368,22	29.254.762,02	74,51	28.661.407,97	72,99	28.329.057,92	72,15	593.354,05
Despesas de Capital	2.020.000,00	2.020.000,00	62.700,00	3,10	62.700,00	3,10	62.700,00	3,10	0,00
ASSISTÊNCIA HOSPITALAR E AMBULATORIAL (XXXIII)	193.297.600,00	254.436.922,61	211.233.850,53	83,02	210.233.620,75	82,63	207.088.581,36	81,39	1.000.229,78
Despesas Correntes	190.765.500,00	249.515.414,39	211.233.850,53	84,66	210.233.620,75	84,26	207.088.581,36	83,00	1.000.229,78
Despesas de Capital	2.532.100,00	4.921.508,22	0,00	0,00	0,00	0,00	0,00	0,00	0,00
SUPORTE PROFILÁTICO E TERAPÊUTICO (XXXIV)	2.823.000,00	5.192.369,92	3.206.168,40	61,75	3.206.168,40	61,75	3.206.168,40	61,75	0,00
Despesas Correntes	2.791.000,00	5.160.369,92	3.206.168,40	62,13	3.206.168,40	62,13	3.206.168,40	62,13	0,00
Despesas de Capital	32.000,00	32.000,00	0,00	0,00	0,00	0,00	0,00	0,00	0,00
VIGILÂNCIA SANITÁRIA (XXXV)	2.972.200,00	5.038.349,69	3.080.684,04	61,14	3.022.132,40	59,98	2.916.117,77	57,88	58.551,64
Despesas Correntes	2.955.800,00	5.021.949,69	3.080.684,04	61,34	3.022.132,40	60,18	2.916.117,77	58,07	58.551,64
Despesas de Capital	16.400,00	16.400,00	0,00	0,00	0,00	0,00	0,00	0,00	0,00
VIGILÂNCIA EPIDEMIOLÓGICA (XXXVI)	4.342.800,00	10.514.097,13	6.446.421,70	61,31	6.411.996,27	60,98	6.349.906,98	60,39	34.425,43
Despesas Correntes	4.081.600,00	9.553.076,50	6.446.421,70	67,48	6.411.996,27	67,12	6.349.906,98	66,47	34.425,43
Despesas de Capital	261.200,00	961.020,63	0,00	0,00	0,00	0,00	0,00	0,00	0,00
ALIMENTAÇÃO E NUTRIÇÃO (XXXVII)	0,00	0,00	0,00	0,00	0,00	0,00	0,00	0,00	0,00
Despesas Correntes	0,00	0,00	0,00	0,00	0,00	0,00	0,00	0,00	0,00
Despesas de Capital	0,00	0,00	0,00	0,00	0,00	0,00	0,00	0,00	0,00
OUTRAS SUBFUNÇÕES (XXXVIII)	7.361.050,00	22.725.340,01	18.183.442,85	80,01	17.827.972,12	78,45	17.816.369,21	78,40	355.470,73
Despesas Correntes	7.231.050,00	21.902.432,28	17.922.053,85	81,83	17.566.583,12	80,20	17.554.980,21	80,15	355.470,73
Despesas de Capital	130.000,00	822.907,73	261.389,00	31,76	261.389,00	31,76	261.389,00	31,76	0,00
TOTAL DAS DESPESAS NÃO COMPUTADAS NO CÁLCULO DO MÍNIMO (XXXIX) = (XXXII + XXXIII + XXXIV + XXXV + XXXVI + XXXVII + XXXVIII)	242.310.950,00	339.192.447,58	271.468.029,54	80,03	269.425.997,91	79,43	265.768.901,64	78,35	2.042.031,63



MUNICÍPIO DE POUSO ALEGRE

Prestação de Contas

DEMONSTRATIVO DAS RECEITAS E DESPESAS COM AÇÕES E SERVIÇOS PÚBLICOS DE SAÚDE

Entidade: Consolidado

Período de Referência: Janeiro a Dezembro de 2024 / Quadrimestre Setembro-Dezembro

DESPESAS TOTAIS COM SAÚDE (Computadas e não computadas no cálculo do limite mínimo)	DOTAÇÃO INICIAL	DOTAÇÃO ATUALIZADA (c)	DESPESAS EMPENHADAS		DESPESAS LIQUIDADAS		DESPESAS PAGAS		Inscritas em Restos a Pagar não Processados (g)
			Até 3º Quadrimestre (d)	% (d/c) x 100	Até 3º Quadrimestre (e)	% (e/c) x 100	Até 3º Quadrimestre (f)	% (f/c) x 100	
ATENÇÃO BÁSICA (XI) = (IV + XXXII)	44.788.400,00	65.479.244,03	51.280.023,47	78,31	50.619.256,25	77,31	50.051.831,09	76,44	660.767,22
ASSISTÊNCIA HOSPITALAR E AMBULATORIAL (XLI) = (V + XXXIII)	216.624.200,00	288.477.514,81	243.057.602,29	84,26	238.413.655,60	82,65	234.651.990,49	81,33	4.643.946,69
SUORTE PROFILÁTICO E TERAPÊUTICO (XLII) = (VI + XXXIV)	5.876.000,00	9.885.487,16	7.702.737,39	77,92	7.693.977,39	77,83	7.650.287,59	77,19	8.760,00
VIGILÂNCIA SANITÁRIA (XLIII) = (VII + XXXV)	2.978.200,00	5.763.059,95	3.802.894,30	65,99	3.744.342,66	64,97	3.638.328,03	63,13	58.551,64
VIGILÂNCIA EPIDEMIOLÓGICA (XLIV) = (VIII + XXXVI)	4.871.000,00	11.986.953,99	7.722.989,43	64,43	7.688.564,00	64,14	7.626.310,03	63,62	34.425,43
ALIMENTAÇÃO E NUTRIÇÃO (XLV) = (XIX + XXXVII)	0,00	0,00	0,00	0,00	0,00	0,00	0,00	0,00	0,00
OUTRAS SUBFUNÇÕES (XLVI) = (X + XXXVIII)	77.978.650,00	103.085.543,92	95.796.237,93	92,93	94.516.360,22	91,69	93.821.988,26	91,01	1.279.877,71
TOTAL DAS DESPESAS COM SAÚDE (XLVII) = (XI + XXXIX)	353.116.450,00	484.677.803,86	409.362.484,81	84,46	402.676.156,12	83,08	397.400.735,49	81,99	6.686.328,69

FONTE: Sistema Atende.Net - IPM. Unidade Responsável: MUNICÍPIO DE POUSO ALEGRE. Emissão: 06/02/2025, às 09:15:23.

1 A coluna de RP Considerado no Limite deve ser comparada com a coluna de RP Pagos. Sempre que os valores pagos de um ano forem maiores que o total de RP Considerado no Limite, todo o restante do RP poderá ser cancelado sem comprometer o limite do respectivo ano.

2 O controle dos cancelamentos no quadro específico "Controle dos Restos a Pagar Cancelados para fins de Cumprimento do Limite Mínimo de Despesas com Saúde, conforme o artigo 24 da LC nº 141/2012" será realizado apenas para os exercícios que tiverem valores negativos na coluna "Saldo Excedente".

3 Essas despesas são consideradas executadas pelo ente transferidor.

NOTA:

LUCAS
ASSIS
VITURIANO:
11168132622

Assinado eletronicamente por LUCAS ASSIS VITURIANO em 06/02/2025 às 09:15:23 por Secretaria da Receita Federal do Brasil em 06/02/2025 às 09:15:23 em nome de BRANCO, OLIVIERO DE SOUZA, DOUTOR em Direito, CPF: 215454700188, DUF: PR, inscrita em CNPJ nº 09.240.888/0001-00, inscrita em CPF nº 092.408.888-00, inscrita em RG nº 13.08.12.4.03099, emitido em 06/02/2025 às 09:15:23. Fonte: PDF-Recfeint, Versão: 2023.3.0



Assinado eletronicamente por:
ROBERTA FERREIRA MARQUES
DE SOUSA, CPF: 942016-6-66
SECRETARIA DE FINANÇAS