

MUNICÍPIO DE POUSO ALEGRE

Prestação de Contas

DEMONSTRATIVO DAS RECEITAS E DESPESAS COM AÇÕES E SERVIÇOS PÚBLICOS DE SAÚDE

Entidade: Consolidado

Período de Referência: Janeiro a Abril de 2024 / Quadrimestre Janeiro-Abril

RREO - ANEXO 12 (LC 141/2012, art. 35)

RECEITAS RESULTANTES DE IMPOSTOS E TRANSFERÊNCIAS CONSTITUCIONAIS E LEGAIS	PREVISÃO INICIAL		PREVISÃO ATUALIZADA		RECEITAS REALIZADAS	
		(a)	(b)	(c)	Até 1º Quadrimestre	% (b/a) x 100
RECEITA DE IMPOSTOS (I)		199.830.000,00	48.529.990,34	199.830.000,00	24,29	
Receita Resultante do Imposto Predial e Territorial Urbano - IPTU		39.770.000,00	3.320.626,28	39.770.000,00	8,35	
Receita Resultante do Imposto sobre Transmissão Inter Vivos - ITBI		17.400.000,00	5.661.571,71	17.400.000,00	32,54	
Receita Resultante do Imposto sobre Serviços de Qualquer Natureza - ISS		79.970.000,00	27.392.935,25	79.970.000,00	34,25	
Receita Resultante do Imposto sobre a Renda e Proventos de Qualquer Natureza Retido na Fonte - IRRF		62.690.000,00	12.154.857,10	62.690.000,00	19,39	
RECEITA DE TRANSFERÊNCIAS CONSTITUCIONAIS E LEGAIS (II)		532.100.000,00	196.542.656,46	532.100.000,00	36,94	
Cota-Parte FPM		140.000.000,00	51.405.483,31	140.000.000,00	36,72	
Cota-Parte ITR		100.000,00	8.199,87	100.000,00	8,20	
Cota-Parte IPVA		59.000.000,00	43.862.978,28	59.000.000,00	74,34	
Cota-Parte ICMS		330.000.000,00	100.127.328,92	330.000.000,00	30,34	
Cota-Parte IPI-Exportação		3.000.000,00	1.138.666,08	3.000.000,00	37,96	
Outras Transferências ou Compensações Financeiras Provenientes de Impostos e Transferências Constitucionais		0,00	0,00	0,00	0,00	
TOTAL DAS RECEITAS RESULTANTES DE IMPOSTOS E TRANSFERÊNCIAS CONSTITUCIONAIS E LEGAIS - (III) = (I) + (II)		731.930.000,00	245.072.646,80	731.930.000,00	33,48	


RS 1,00

DESPESAS COM AÇÕES E SERVIÇOS PÚBLICOS DE SAÚDE (ASPS) - POR SUBFUNÇÃO E CATEGORIA ECONÔMICA	DOTAÇÃO INICIAL		DOTAÇÃO ATUALIZADA		DESPESAS EMPENHADAS		DESPESAS LIQUIDADAS		DESPESAS PAGAS	
		(e)	Até 1º Quadrimestre	(d/c) x 100	Até 1º Quadrimestre	(e/c) x 100	Até 1º Quadrimestre	(f/c) x 100		
ATENÇÃO BÁSICA (IV)	13.274.100,00	20.338.520,09	13.004.473,73	63,94	7.311.681,76	35,95	6.651.328,87	32,70	6.651.328,87	32,70
Despesas Correntes	13.034.100,00	12.760.990,33	7.694.356,73	60,30	4.341.865,43	34,02	3.681.512,54	28,85	3.681.512,54	28,85
Despesas de Capital	240.000,00	7.577.529,76	5.310.117,00	70,08	2.969.816,33	39,19	2.969.816,33	39,19	2.969.816,33	39,19
ASSISTÊNCIA HOSPITALAR E AMBULATORIAL (V)	23.326.600,00	26.191.796,25	23.630.163,27	90,22	6.337.053,42	24,19	5.608.255,95	21,41	5.608.255,95	21,41
Despesas Correntes	11.226.500,00	8.873.696,25	6.643.342,03	74,87	3.425.800,27	38,61	3.203.241,05	36,10	3.203.241,05	36,10
Despesas de Capital	12.100.100,00	17.318.100,00	16.986.821,24	98,09	2.911.253,15	16,81	2.405.014,90	13,89	2.405.014,90	13,89
SUPORTE PROFILÁTICO E TERAPÊUTICO (VI)	3.053.000,00	2.463.000,00	1.628.176,51	66,11	953.944,41	38,73	691.616,88	28,08	691.616,88	28,08
Despesas Correntes	3.051.000,00	2.461.000,00	1.628.176,51	66,16	953.944,41	38,76	691.616,88	28,10	691.616,88	28,10
Despesas de Capital	2.000,00	2.000,00	0,00	0,00	0,00	0,00	0,00	0,00	0,00	0,00
VIGILÂNCIA SANITÁRIA (VII)	6.000,00	4.500,00	0,00	0,00	0,00	0,00	0,00	0,00	0,00	0,00
Despesas Correntes	4.800,00	3.300,00	0,00	0,00	0,00	0,00	0,00	0,00	0,00	0,00
Despesas de Capital	1.200,00	1.200,00	0,00	0,00	0,00	0,00	0,00	0,00	0,00	0,00
VIGILÂNCIA EPIDEMIOLÓGICA (VIII)	528.200,00	942.911,27	503.469,94	53,40	499.128,48	52,93	435.869,64	46,23	435.869,64	46,23
Despesas Correntes	526.100,00	940.811,27	503.469,94	53,51	499.128,48	53,05	435.869,64	46,33	435.869,64	46,33
Despesas de Capital	2.100,00	2.100,00	0,00	0,00	0,00	0,00	0,00	0,00	0,00	0,00
ALIMENTAÇÃO E NUTRIÇÃO (IX)	0,00	0,00	0,00	0,00	0,00	0,00	0,00	0,00	0,00	0,00
Despesas Correntes	0,00	0,00	0,00	0,00	0,00	0,00	0,00	0,00	0,00	0,00
Despesas de Capital	0,00	0,00	0,00	0,00	0,00	0,00	0,00	0,00	0,00	0,00
OUTRAS SUBFUNÇÕES (X)	70.617.600,00	77.344.579,93	42.906.251,32	55,47	29.747.233,87	38,46	27.185.203,29	35,15	27.185.203,29	35,15
Despesas Correntes	70.499.600,00	77.236.579,93	42.901.775,52	55,55	29.742.758,07	38,51	27.180.937,49	35,19	27.180.937,49	35,19
Despesas de Capital	118.000,00	108.000,00	4.475,80	4,14	4.475,80	4,14	4.265,80	3,95	4.265,80	3,95
TOTAL (XI) = (IV + V + VI + VII + VIII + IX + X)	110.805.500,00	127.285.307,54	81.672.534,77	64,16	44.849.041,94	35,24	40.572.274,63	31,88	40.572.274,63	31,88

PARA CONFERÊNCIA DO SEU CONTEÚDO ACESSAR: https://atenda.net/6647d0072278



ESTE DOCUMENTO FOI ASSINADO EM: 23/03/2024 15:03:03-03



MUNICÍPIO DE POUSO ALEGRE

Prestação de Contas

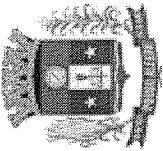
DEMONSTRATIVO DAS RECEITAS E DESPESAS COM AÇÕES E SERVIÇOS PÚBLICOS DE SAÚDE

Entidade: Consolidado

Período de Referência: Janeiro a Abril de 2024 / Quadrimestre Janeiro-Abril

APURAÇÃO DO CUMPRIMENTO DO LIMITE MÍNIMO PARA APLICAÇÃO EM ASPES	DESPESAS EMPENHADAS (d)	DESPESAS LIQUIDADAS (e)	DESPESAS PAGAS (f)
Total das Despesas com ASPES (XII) = (XI)	81.672.534,77	44.849.041,94	40.572.274,63
(-) Restos a Pagar Não Processados Insorvidamente no Exercício sem Disponibilidade Financeira (XIII)	0,00	0,00	0,00
(-) Despesas Custeadas com Recursos Vinculados à Parcela do Percentual Mínimo que não foi Aplicada em ASPES em Exercícios Anteriores (XIV)	0,00	0,00	0,00
(-) Despesas Custeadas com Disponibilidade de Caixa Vinculada aos Restos a Pagar Cancelados (XV)	0,00	0,00	0,00
(=) VALOR APLICADO EM ASPES (XVI) = (XII - XIII - XIV - XV)	81.672.534,77	44.849.041,94	40.572.274,63
Despesa Mínima a ser Aplicada em ASPES (XVII) = (III) x 15,00 % (LC 141/2012)			36.760.897,02
Despesa Mínima a ser Aplicada em ASPES (XVIII) = (III) x 15,00 % (Lei Orgânica Municipal)			36.760.897,02
Diferença entre o Valor Aplicado e a Despesa Mínima a ser Aplicada (XVIII) = (XVI) (d ou e) - (XVII)	44.911.637,75	8.088.144,92	3.811.377,61
Limite não Cumprido (XIX) = (XVIII) (Quando valor for inferior a zero)	0,00	-	-
PERCENTUAL DA RECEITA DE IMPOSTOS E TRANSFERÊNCIAS CONSTITUCIONAIS E LEGAIS APLICADO EM ASPES (XVI / III)*100 (mínimo de 15% conforme LC n° 141/2012 ou % da Lei Orgânica Municipal)	33,33	18,30	-

CONTROLE DO VALOR REFERENTE AO PERCENTUAL MÍNIMO NÃO CUMPRIDO EM EXERCÍCIOS ANTERIORES - ARTIGOS 25 E 26 DA LC 141/2012	LIMITE NÃO CUMPRIDO			
	Saldo Inicial (no exercício atual) (h)	Despesas Custeadas no Exercício de Referência		Saldo Final (não aplicado) (l = h - (i ou j))
		Empenhadas (i)	Pagas (k)	
Diferença de limite não cumprido em 2024	0,00	0,00	0,00	0,00
Diferença de limite não cumprido em 2023	0,00	0,00	0,00	0,00
Diferença de limite não cumprido em Exercícios Anteriores	0,00	0,00	0,00	0,00
TOTAL DA DIFERENÇA DE LIMITE NÃO CUMPRIDO EM EXERCÍCIOS ANTERIORES (XX)	0,00	0,00	0,00	0,00



MUNICÍPIO DE POUSO ALEGRE

Prestação de Contas

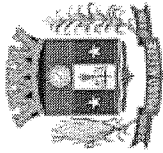
DEMONSTRATIVO DAS RECEITAS E DESPESAS COM AÇÕES E SERVIÇOS PÚBLICOS DE SAÚDE

Entidade: Consolidado

Período de Referência: Janeiro a Abril de 2024 / Quadrimestre Janeiro-Abril

EXECUÇÃO DOS RESTOS A PAGAR										
CONTROLE DA EXECUÇÃO DOS RESTOS A PAGAR	Valor Mínimo para aplicação em ASPS (m)	Valor aplicado em ASPS no exercício (n)	Valor aplicado além do limite mínimo (o) = (n - m)	Total inscrito em RP no exercício (p)	RPNP Inscritos Indevidamente no Exercício sem Disponibilidade Financeira (g) = (XIII d)	Valor inscrito em RP considerado no Limite (r) = (p - (o + q))	Total de RP pagos (s)	Total de RP a pagar (t) = (p) - (s) - (u)	Total de RP cancelados ou prescritos (u)	Diferença entre o valor aplicado além do limite e o total de RP cancelados (v) = ((o + q) - u)
	Empenhos de 2024	36.760.897,02	44.849.041,94	8.088.144,92	0,00	0,00	0,00	0,00	0,00	0,00
Empenhos de 2023	95.612.471,25	117.670.001,10	22.057.529,85	6.208.793,70	0,00	0,00	6.120.422,68	71.547,75	16.823,27	22.040.706,58
Empenhos de 2022	91.730.745,20	110.189.573,69	18.458.828,49	1.857.137,35	0,00	0,00	3.225.427,24	(1.389.408,56)	21.118,67	18.437.709,82
Empenhos de 2021	81.184.763,63	86.432.664,32	5.247.900,69	667.138,52	0,00	0,00	599.570,53	3.874,25	63.693,74	5.184.206,95
Empenhos de 2020 e anteriores	220.741.215,54	251.365.807,85	30.624.592,31	11.830.855,12	0,00	0,00	10.224.857,34	1.022.858,04	583.139,74	30.041.452,57
TOTAL DOS RESTOS A PAGAR CANCELADOS OU PRESCRITOS ATÉ O FINAL DO EXERCÍCIO ATUAL QUE AFETARAM O CUMPRIMENTO DO LIMITE (XXI)	0,00	0,00	0,00	0,00	0,00	0,00	0,00	0,00	0,00	0,00
TOTAL DOS RESTOS A PAGAR CANCELADOS OU PRESCRITOS NO EXERCÍCIO ANTERIOR QUE AFETARAM O CUMPRIMENTO DO LIMITE (XXII)	0,00	0,00	0,00	0,00	0,00	0,00	0,00	0,00	0,00	0,00
TOTAL DOS RESTOS A PAGAR CANCELADOS OU PRESCRITOS NO EXERCÍCIO ATUAL QUE AFETARAM O CUMPRIMENTO DO LIMITE (XXIII) = (XXI + XXII)	0,00	0,00	0,00	0,00	0,00	0,00	0,00	0,00	0,00	0,00

RESTOS A PAGAR CANCELADOS OU PRESCRITOS				
CONTROLE DE RESTOS A PAGAR CANCELADOS OU PRESCRITOS CONSIDERADOS PARA FINS DE APLICAÇÃO DA DISPONIBILIDADE DE CAIXA CONFORME ARTIGO 24 §1º E 2º DA LC 141/2012	Saldo Inicial (w)	Despesas Custeadas no Exercício de Referência		Saldo Final (não aplicado) (aa) = (w - x - ou y)
		Empenhadas (x)	Liquidadas (y)	
Restos a pagar cancelados ou prescritos em a serem compensados (XXIV)	0,00	0,00	0,00	0,00
Restos a pagar cancelados ou prescritos em a compensar (XXV)	0,00	0,00	0,00	0,00
Restos a pagar cancelados ou prescritos em exercícios anteriores a compensar (XXVI)	0,00	0,00	0,00	0,00
TOTAL DE RESTOS A PAGAR CANCELADOS OU PRESCRITOS A COMPENSAR (XXVII)	0,00	0,00	0,00	0,00

**MUNICÍPIO DE POUSO ALEGRE**

Prestação de Contas

DEMONSTRATIVO DAS RECEITAS E DESPESAS COM AÇÕES E SERVIÇOS PÚBLICOS DE SAÚDE

Entidade: Consolidado

Período de Referência: Janeiro a Abril de 2024 / Quadrimestre Janeiro-Abril

RECEITAS ADICIONAIS PARA O FINANCIAMENTO DA SAÚDE NÃO COMPUTADAS NO CÁLCULO DO MÍNIMO	PREVISÃO INICIAL	PREVISÃO ATUALIZADA (a)	RECEITAS REALIZADAS	
			Até 1º Quadrimestre (b)	% (b/a) x 100
RECEITAS DE TRANSFERÊNCIAS PARA A SAÚDE (XXVIII)	239.413.650,00	239.413.650,00	62.440.981,39	26,08
Proveniente da União	178.511.300,00	178.511.300,00	49.396.803,56	27,67
Proveniente dos Estados	60.902.350,00	60.902.350,00	13.044.177,83	21,42
Proveniente de outros Municípios	0,00	0,00	0,00	0,00
RECEITA DE OPERAÇÕES DE CRÉDITO INTERNAS E EXTERNAS VINCULADAS A SAÚDE (XXIX)	0,00	0,00	0,00	0,00
OUTRAS RECEITAS (XXX)	0,00	0,00	0,00	0,00
TOTAL DE RECEITAS ADICIONAIS PARA FINANCIAMENTO DA SAÚDE (XXXI) = (XXVIII + XXIX + XXX)	239.413.650,00	239.413.650,00	62.440.981,39	26,08

DESPESAS COM SAÚDE NÃO COMPUTADAS NO CÁLCULO DO MÍNIMO	DOTAÇÃO INICIAL	DOTAÇÃO ATUALIZADA (c)	DESPESAS EMPENHADAS		DESPESAS LIQUIDADAS		DESPESAS PAGAS	
			Até 1º Quadrimestre (d)	% (d/c) x 100	Até 1º Quadrimestre (e)	% (e/c) x 100	Até 1º Quadrimestre (f)	% (f/c) x 100
ATENÇÃO BÁSICA (XXXII)	31.514.300,00	37.337.850,30	9.321.046,27	24,96	8.522.092,80	22,82	8.038.591,33	21,53
Despesas Correntes	29.494.300,00	35.317.850,30	9.321.046,27	26,39	8.522.092,80	24,13	8.038.591,33	22,76
Despesas de Capital	2.020.000,00	2.020.000,00	0,00	0,00	0,00	0,00	0,00	0,00
ASSISTÊNCIA HOSPITALAR E AMBULATORIAL (XXXIII)	193.297.600,00	229.913.105,17	111.502.971,97	48,50	54.772.838,95	23,82	54.058.166,95	23,51
Despesas Correntes	190.765.500,00	224.740.133,96	111.502.971,97	49,61	54.772.838,95	24,37	54.058.166,95	24,05
Despesas de Capital	2.532.100,00	5.172.971,21	0,00	0,00	0,00	0,00	0,00	0,00
SUORTE PROFILÁTICO E TERAPÊUTICO (XXXIV)	2.823.000,00	5.385.726,56	1.366.552,55	25,37	1.262.087,47	23,43	1.122.298,27	20,84
Despesas Correntes	2.791.000,00	5.353.726,56	1.366.552,55	25,53	1.262.087,47	23,57	1.122.298,27	20,96
Despesas de Capital	32.000,00	32.000,00	0,00	0,00	0,00	0,00	0,00	0,00
VIGILÂNCIA SANITÁRIA (XXXV)	2.972.200,00	5.041.462,59	428.127,97	8,49	126.691,10	2,51	124.149,91	2,46
Despesas Correntes	2.955.800,00	5.025.062,59	428.127,97	8,52	126.691,10	2,52	124.149,91	2,47
Despesas de Capital	16.400,00	16.400,00	0,00	0,00	0,00	0,00	0,00	0,00
VIGILÂNCIA EPIDEMIOLÓGICA (XXXVI)	4.342.800,00	9.814.887,54	2.241.138,82	22,83	2.150.115,91	21,91	2.078.195,71	21,17
Despesas Correntes	4.081.600,00	8.853.866,91	2.241.138,82	25,31	2.150.115,91	24,28	2.078.195,71	23,47
Despesas de Capital	261.200,00	961.020,63	0,00	0,00	0,00	0,00	0,00	0,00
ALIMENTAÇÃO E NUTRIÇÃO (XXXVII)	0,00	0,00	0,00	0,00	0,00	0,00	0,00	0,00
Despesas Correntes	0,00	0,00	0,00	0,00	0,00	0,00	0,00	0,00
Despesas de Capital	0,00	0,00	0,00	0,00	0,00	0,00	0,00	0,00
OUTRAS SUBFUNÇÕES (XXXVIII)	7.361.050,00	18.990.889,81	6.690.090,51	35,23	4.196.087,98	22,10	3.718.127,67	19,58
Despesas Correntes	7.231.050,00	18.167.982,08	6.428.701,51	35,38	3.934.698,98	21,66	3.456.738,67	19,03
Despesas de Capital	130.000,00	822.907,73	261.389,00	31,76	261.389,00	31,76	261.389,00	31,76
TOTAL DAS DESPESAS NÃO COMPUTADAS NO CÁLCULO DO MÍNIMO (XXXIX) = (XXXII + XXXIII + XXXIV + XXXV + XXXVI + XXXVII + XXXVIII)	242.310.950,00	306.483.971,97	131.549.978,09	42,92	71.029.974,21	23,18	69.159.529,84	22,56




MUNICÍPIO DE POUSO ALEGRE

Financeiro
Demonstrativo das Receitas
LOA: 2024 Entidade(s): Consolidado
Período: 01/01/2024 até: 30/04/2024

Descrição	Conta Receita	Orçado Atualizado	Arrecadado	Acumulado
Receita Orçamentária	40000000000000000000	1.361.562.613,40	410.868.976,10	410.868.976,10
Receitas correntes	41000000000000000000	1.268.743.713,40	396.081.732,90	396.081.732,90
Impostos, taxas e contribuições de melhoria	41100000000000000000	224.865.900,00	51.592.039,45	51.592.039,45
Impostos	41110000000000000000	199.830.000,00	48.564.703,22	48.564.703,22
Impostos sobre o patrimônio	41112000000000000000	57.170.000,00	9.016.910,87	9.016.910,87
Imposto sobre a propriedade predial e territorial urbana	41112500000000000000	39.770.000,00	3.328.539,16	3.328.539,16
Imposto sobre a propriedade predial e territorial urbana - Principal	41112500100000000000	30.000.000,00	330.123,21	330.123,21
Imposto sobre a propriedade predial e territorial urbana - Multas e Juros	41112500200000000000	170.000,00	94.602,02	94.602,02
Imposto sobre a propriedade predial e territorial urbana - Dívida Ativa	41112500300000000000	6.000.000,00	1.865.151,17	1.865.151,17
Imposto sobre a propriedade predial e territorial urbana - Dívida Ativa - Multas e Juros	41112500400000000000	3.600.000,00	1.038.662,76	1.038.662,76
Impostos sobre transmissão "inter vivos" de bens imóveis e de direitos reais sobre imóveis	41112530000000000000	17.400.000,00	5.688.371,71	5.688.371,71
Impostos sobre transmissão "inter vivos" de bens imóveis e de direitos reais sobre imóveis - Principal	41112530100000000000	17.400.000,00	5.688.371,71	5.688.371,71
Impostos sobre a renda e proventos de qualquer natureza	41113000000000000000	62.690.000,00	12.154.857,10	12.154.857,10
Imposto sobre a renda - retido na fonte	41113030000000000000	62.690.000,00	12.154.857,10	12.154.857,10
Imposto sobre a renda - retido na fonte - trabalho	41113031000000000000	26.000.000,00	9.031.587,61	9.031.587,61
Imposto sobre a renda - retido na fonte - trabalho - Principal	41113031100000000000	26.000.000,00	9.031.587,61	9.031.587,61
Imposto sobre a renda - retido na fonte - outros rendimentos	41113034000000000000	36.690.000,00	3.123.269,49	3.123.269,49
Imposto sobre a renda - retido na fonte - outros rendimentos - Principal	41113034100000000000	36.690.000,00	3.123.269,49	3.123.269,49
Impostos sobre a produção e circulação de mercadorias e serviços	41114000000000000000	79.970.000,00	27.392.935,25	27.392.935,25
Impostos sobre serviços	41114510000000000000	79.970.000,00	27.392.935,25	27.392.935,25
Imposto sobre serviços de qualquer natureza - issqn	41114511000000000000	79.970.000,00	27.392.935,25	27.392.935,25
Imposto sobre serviços de qualquer natureza - issqn - Principal	41114511100000000000	77.000.000,00	25.906.827,30	25.906.827,30
Imposto sobre serviços de qualquer natureza - issqn - Multas e Juros	41114511200000000000	770.000,00	253.152,70	253.152,70
Imposto sobre serviços de qualquer natureza - issqn - Dívida Ativa	41114511300000000000	1.200.000,00	513.830,27	513.830,27
Imposto sobre serviços de qualquer natureza - issqn - Dívida Ativa - Multas e Juros	41114511400000000000	1.000.000,00	719.124,98	719.124,98
Taxas	41120000000000000000	25.035.900,00	3.027.336,23	3.027.336,23
Taxas pelo exercício do poder de polícia	41121000000000000000	2.985.900,00	900.921,16	900.921,16
Taxas de inspeção, controle e fiscalização	41121010000000000000	1.146.000,00	347.024,97	347.024,97
Taxas de inspeção, controle e fiscalização - Principal	41121010100000000000	891.000,00	286.961,05	286.961,05
Taxas de inspeção, controle e fiscalização - Multas e Juros	41121010200000000000	3.000,00	725,78	725,78
Taxas de inspeção, controle e fiscalização - Dívida Ativa	41121010300000000000	112.000,00	19.712,70	19.712,70
Taxas de inspeção, controle e fiscalização - Dívida Ativa - Multas e Juros	41121010400000000000	140.000,00	39.625,44	39.625,44
Taxa de controle e fiscalização ambiental	41121040000000000000	107.900,00	26.142,32	26.142,32
Taxa de controle e fiscalização ambiental - Principal	41121040100000000000	100.000,00	21.666,43	21.666,43
Taxa de controle e fiscalização ambiental - Multas e Juros	41121040200000000000	300,00	46,49	46,49
Taxa de controle e fiscalização ambiental - Dívida Ativa	41121040300000000000	4.600,00	3.520,24	3.520,24
Taxa de controle e fiscalização ambiental - Dívida Ativa - Multas e Juros	41121040400000000000	3.000,00	909,16	909,16
Taxa de fiscalização de vigilância sanitária	41121500000000000000	1.732.000,00	527.753,87	527.753,87
Taxa de fiscalização de vigilância sanitária - Principal	41121500100000000000	1.500.000,00	431.029,35	431.029,35

ESTE DOCUMENTO FOI ASSINADO EM 23/05/2024 15:05:03:00-03




MUNICÍPIO DE POUSO ALEGRE

Financeiro

Demonstrativo das Receitas
LOA: 2024 Entidade(s): Consolidado
Período: 01/01/2024 até: 30/04/2024

Descrição	Conta Receita	Orçado Atualizado	Arrecadado	Acumulado
Multas e Juros	Taxa de fiscalização de vigilância sanitária - 4112150020000000000	5.000,00	1.588,61	1.588,61
Dívida Ativa	Taxa de fiscalização de vigilância sanitária - 4112150030000000000	197.000,00	83.441,99	83.441,99
Dívida Ativa - Multas e Juros	Taxa de fiscalização de vigilância sanitária - 4112150040000000000	30.000,00	11.693,92	11.693,92
Principal	Taxas pela prestação de serviços 4112200000000000000	22.050.000,00	2.126.415,07	2.126.415,07
Multas e Juros	Taxas pela prestação de serviços em geral 4112201000000000000	22.050.000,00	2.126.415,07	2.126.415,07
Dívida Ativa	Taxas pela prestação de serviços em geral - 4112201010000000000	17.000.000,00	622.821,68	622.821,68
Dívida Ativa - Multas e Juros	Taxas pela prestação de serviços em geral - 4112201020000000000	40.000,00	3.520,96	3.520,96
Dívida Ativa	Taxas pela prestação de serviços em geral - 4112201030000000000	3.500.000,00	1.034.351,89	1.034.351,89
Dívida Ativa - Multas e Juros	Taxas pela prestação de serviços em geral - 4112201040000000000	1.510.000,00	465.720,54	465.720,54
Contribuições	4120000000000000000	38.852.800,00	9.694.299,77	9.694.299,77
Contribuições sociais	4121000000000000000	25.098.300,00	4.097.020,33	4.097.020,33
Contribuições para regimes próprios de previdência e sistema de proteção social	4121500000000000000	25.098.300,00	4.097.020,33	4.097.020,33
Contribuição do servidor civil	4121501000000000000	25.012.300,00	4.089.395,76	4.089.395,76
Contribuição do servidor civil ativo	4121501100000000000	24.330.300,00	3.898.281,34	3.898.281,34
Contribuição do servidor civil ativo - Principal	4121501110000000000	24.319.300,00	3.898.224,82	3.898.224,82
Contribuição do Servidor Civil Ativo: LSV	4121501110100000000	75.000,00	7.838,59	7.838,59
Contribuição Servidor Civil Ativo - Auxílios:	4121501110200000000	650.000,00	121.478,72	121.478,72
PMPA	Contribuição do Servidor Civil Ativo 4121501110300000000	220.000,00	0,00	0,00
Auxílios: CMPA	Contribuição Servidor Civil Ativo Auxílios: 4121501110400000000	110.000,00	0,00	0,00
IPREM	Contribuição do Servidor Civil Ativo: PMPA 4121501110500000000	22.219.300,00	3.597.723,30	3.597.723,30
Contribuição do Servidor Civil Ativo: CMPA	4121501110600000000	770.000,00	120.143,91	120.143,91
Contribuição do Servidor Civil Ativo:	4121501110700000000	275.000,00	51.040,30	51.040,30
IPREM	Contribuição do servidor civil ativo - Multas e 4121501120000000000	11.000,00	56,52	56,52
Juros	Contribuição Servidor Civil Ativo - Multas e 4121501120100000000	11.000,00	56,52	56,52
Juros LSV	Contribuição do servidor civil inativo 4121501200000000000	660.000,00	186.048,06	186.048,06
Principal	Contribuição do servidor civil inativo - 4121501210000000000	660.000,00	186.048,06	186.048,06
Principal	Contribuição do servidor civil - pensionistas 4121501300000000000	22.000,00	5.066,36	5.066,36
Principal	Contribuição do servidor civil - pensionistas - 4121501310000000000	22.000,00	5.066,36	5.066,36
Principal	Contribuição patronal - servidor civil 4121502000000000000	86.000,00	7.624,57	7.624,57
Principal	Contribuição patronal - servidor civil ativo 4121502100000000000	86.000,00	7.624,57	7.624,57
Principal	Contribuição patronal - servidor civil ativo - 4121502110000000000	75.000,00	7.568,09	7.568,09
LSV	Contribuição Patronal Servidor Civil Ativo - 4121502110100000000	75.000,00	7.568,09	7.568,09
Multas e Juros	Contribuição patronal - servidor civil ativo - 4121502120000000000	11.000,00	56,48	56,48
Multas e Juros LSV	Contribuição Patronal Servidor Civil Ativo - 4121502120100000000	11.000,00	56,48	56,48
Principal	Contribuição para o custeio do serviço de iluminação pública 4124000000000000000	13.754.500,00	5.597.279,44	5.597.279,44
iluminação pública	Contribuição para o custeio do serviço de iluminação pública 4124100000000000000	13.754.500,00	5.597.279,44	5.597.279,44
iluminação pública	Contribuição para o custeio do serviço de iluminação pública 4124150000000000000	13.754.500,00	5.597.279,44	5.597.279,44
iluminação pública - Principal	Contribuição para o custeio do serviço de iluminação pública - Principal 4124150010000000000	13.403.500,00	5.385.947,18	5.385.947,18
iluminação pública - Multas e Juros	Contribuição para o custeio do serviço de iluminação pública - Multas e Juros 4124150020000000000	1.000,00	526,21	526,21
iluminação pública - Dívida Ativa	Contribuição para o custeio do serviço de iluminação pública - Dívida Ativa 4124150030000000000	50.000,00	29.479,30	29.479,30




MUNICÍPIO DE POUSO ALEGRE

Financeiro

Demonstrativo das Receitas
LOA: 2024 Entidade(s): Consolidado
Período: 01/01/2024 até: 30/04/2024

Descrição	Conta Receita	Orçado Atualizado	Arrecadado	Acumulado
Contribuição para o custeio do serviço de iluminação pública - Dívida Ativa - Multas e Juros	4124150040000000000	300.000,00	181.326,75	181.326,75
Receita patrimonial	4130000000000000000	67.764.050,00	22.461.916,79	22.461.916,79
Exploração do patrimônio imobiliário do estado	4131000000000000000	1.796.000,00	624.699,82	624.699,82
Exploração do patrimônio imobiliário do estado	4131100000000000000	1.796.000,00	624.699,82	624.699,82
Aluguéis, arrendamentos, foros, laudêmos, tarifas de ocupação	4131101000000000000	139.000,00	43.331,41	43.331,41
Aluguéis e arrendamentos	4131101100000000000	135.000,00	42.620,79	42.620,79
Aluguéis e arrendamentos - Principal	4131101110000000000	74.000,00	23.380,20	23.380,20
Aluguéis e arrendamentos - Multas e Juros	4131101120000000000	1.000,00	159,98	159,98
Aluguéis e arrendamentos - Dívida Ativa	4131101130000000000	32.000,00	13.033,52	13.033,52
Aluguéis e arrendamentos - Dívida Ativa - Multas e Juros	4131101140000000000	28.000,00	6.047,09	6.047,09
Foros, laudêmos e tarifas de ocupação	4131101200000000000	4.000,00	710,62	710,62
Foros, laudêmos e tarifas de ocupação - Principal	4131101210000000000	1.000,00	0,00	0,00
Foros, laudêmos e tarifas de ocupação - Multas e Juros	4131101220000000000	1.000,00	0,00	0,00
Foros, laudêmos e tarifas de ocupação - Dívida Ativa	4131101230000000000	1.000,00	195,53	195,53
Foros, laudêmos e tarifas de ocupação - Dívida Ativa - Multas e Juros	4131101240000000000	1.000,00	515,09	515,09
Concessão, permissão, autorização ou cessão do direito de uso de bens imóveis públicos	4131102000000000000	1.657.000,00	581.368,41	581.368,41
Concessão, permissão, autorização ou cessão do direito de uso de bens imóveis públicos - Principal	4131102010000000000	1.384.000,00	417.568,42	417.568,42
Concessão, permissão, autorização ou cessão do direito de uso de bens imóveis públicos - Multas e Juros	4131102020000000000	9.000,00	782,66	782,66
Concessão, permissão, autorização ou cessão do direito de uso de bens imóveis públicos - Dívida Ativa	4131102030000000000	164.000,00	111.752,36	111.752,36
Concessão, permissão, autorização ou cessão do direito de uso de bens imóveis públicos - Dívida Ativa - Multas e Juros	4131102040000000000	100.000,00	51.264,97	51.264,97
Valores mobiliários	4132000000000000000	62.208.050,00	20.540.059,14	20.540.059,14
Juros e correções monetárias	4132100000000000000	62.208.050,00	20.540.059,14	20.540.059,14
Remuneração de depósitos bancários	4132101000000000000	58.806.050,00	16.556.132,74	16.556.132,74
Remuneração de depósitos bancários - Principal	4132101010000000000	58.806.050,00	16.556.132,74	16.556.132,74
Remuneração dos recursos do regime próprio de previdência social - RPPS	4132104000000000000	3.402.000,00	3.983.926,40	3.983.926,40
Remuneração dos recursos do regime próprio de previdência social - RPPS - Principal	4132104010000000000	3.402.000,00	3.983.926,40	3.983.926,40
Remuneração dos Recursos do RPPS Renda Fixa - fonte 1.800.000.0000	4132104010100000000	3.072.000,00	3.983.926,40	3.983.926,40
Remuneração do RPPS Renda Fixa - fonte 1.802.000.0000	4132104010200000000	220.000,00	0,00	0,00
Remuneração dos Recursos do RPPS Renda Variável - fonte 1.800.00.0000	4132104010400000000	110.000,00	0,00	0,00
Delegação de serviços públicos mediante concessão, permissão, autorização ou licença	4133000000000000000	3.760.000,00	1.297.157,83	1.297.157,83
Demais delegações de serviços públicos	4133900000000000000	3.760.000,00	1.297.157,83	1.297.157,83
Outras delegações de serviços públicos	4133990000000000000	3.760.000,00	1.297.157,83	1.297.157,83
Outras delegações de serviços públicos - Principal	4133990100000000000	3.760.000,00	1.297.157,83	1.297.157,83
Receita de serviços	4160000000000000000	29.200,00	211.394,08	211.394,08
Serviços administrativos e comerciais gerais	4161000000000000000	0,00	205.030,03	205.030,03
Serviços administrativos e comerciais gerais	4161100000000000000	0,00	205.030,03	205.030,03
Serviços administrativos e comerciais gerais	4161101000000000000	0,00	203,97	203,97
Serviços administrativos e comerciais gerais - Dívida Ativa	4161101030000000000	0,00	90,88	90,88
Serviços administrativos e comerciais gerais - Dívida Ativa - Multas e Juros	4161101040000000000	0,00	113,09	113,09
Inscrição em concursos e processos seletivos	4161102000000000000	0,00	204.826,06	204.826,06

**MUNICÍPIO DE POUSO ALEGRE****Financeiro****Demonstrativo das Receitas**
LOA: 2024 Entidade(s): Consolidado
Período: 01/01/2024 até: 30/04/2024

Descrição	Conta Receita	Orçado Atualizado	Arrecadado	Acumulado
Inscrição em concursos e processos seletivos - Principal	4161102010000000000	0,00	204.826,06	204.826,06
Outros serviços	4169000000000000000	29.200,00	6.364,05	6.364,05
Outros serviços	4169900000000000000	29.200,00	6.364,05	6.364,05
Outros serviços	4169999000000000000	29.200,00	6.364,05	6.364,05
Outros serviços - Principal	4169999010000000000	11.000,00	0,00	0,00
Outros serviços - Multas e Juros	4169999020000000000	1.000,00	0,00	0,00
Outros serviços - Dívida Ativa	4169999030000000000	8.000,00	2.689,30	2.689,30
Outros serviços - Dívida Ativa - Multas e Juros	4169999040000000000	9.200,00	3.674,75	3.674,75
Transferências correntes	4170000000000000000	916.830.963,40	303.626.304,10	303.626.304,10
Transferências da união e de suas entidades	4171000000000000000	351.445.100,00	105.605.391,48	105.605.391,48
Transferências decorrentes de participação na receita da união	4171100000000000000	156.100.000,00	51.413.683,18	51.413.683,18
Cota-parte do fundo de participação dos municípios - fpm	4171151000000000000	156.000.000,00	51.405.483,31	51.405.483,31
Cota-parte do fundo de participação dos municípios - cota mensal	4171151100000000000	140.000.000,00	51.405.483,31	51.405.483,31
Cota-parte do fundo de participação dos municípios - cota mensal - Principal	4171151110000000000	140.000.000,00	51.405.483,31	51.405.483,31
Cota-parte do fundo de participação dos municípios - cotas extraordinárias	4171151200000000000	16.000.000,00	0,00	0,00
Cota-parte do fundo de participação dos municípios - cotas extraordinárias - Principal	4171151210000000000	16.000.000,00	0,00	0,00
Cota-parte do imposto sobre a propriedade territorial rural	4171152000000000000	100.000,00	8.199,87	8.199,87
Cota-parte do imposto sobre a propriedade territorial rural - Principal	4171152010000000000	100.000,00	8.199,87	8.199,87
Transferências das compensações financeiras pela exploração de recursos naturais	4171200000000000000	6.624.000,00	1.050.272,41	1.050.272,41
Cota-parte da compensação financeira pela exploração de recursos minerais - cfem	4171251000000000000	287.000,00	108.488,72	108.488,72
Cota-parte da compensação financeira pela exploração de recursos minerais - cfem - Principal	4171251010000000000	287.000,00	108.488,72	108.488,72
Cota-parte da compensação financeira pela produção de petróleo	4171252000000000000	6.337.000,00	941.783,69	941.783,69
Cota-parte do fundo especial do petróleo - fep	4171252400000000000	6.337.000,00	941.783,69	941.783,69
Cota-parte do fundo especial do petróleo - fep - Principal	4171252410000000000	6.337.000,00	941.783,69	941.783,69
Transferências de recursos do sistema único de saúde - sus	4171300000000000000	172.739.500,00	48.487.939,84	48.487.939,84
Transferências de recursos do sistema único de saúde - SUS - repasses fundo a fundo - bloco de manutenção das ações e serviços públicos de saúde	4171350000000000000	171.232.500,00	48.487.939,84	48.487.939,84
Transferências de recursos do bloco de manutenção das ações e serviços públicos de saúde - atenção primária	4171350100000000000	17.007.200,00	5.922.066,85	5.922.066,85
Transferências de recursos do bloco de manutenção das ações e serviços públicos de saúde - atenção primária - Principal	4171350110000000000	17.007.200,00	5.922.066,85	5.922.066,85
Transferências de recursos do bloco de manutenção das ações e serviços públicos de saúde - atenção especializada	4171350200000000000	142.679.100,00	38.955.450,64	38.955.450,64
Transferências de recursos do bloco de manutenção das ações e serviços públicos de saúde - atenção especializada - Principal	4171350210000000000	142.679.100,00	38.955.450,64	38.955.450,64
Transferências de recursos do bloco de manutenção das ações e serviços públicos de saúde - vigilância em saúde	4171350300000000000	6.660.100,00	1.231.435,35	1.231.435,35
Transferências de recursos do bloco de manutenção das ações e serviços públicos de saúde - vigilância em saúde - Principal	4171350310000000000	6.660.100,00	1.231.435,35	1.231.435,35
Transferências de recursos do bloco de manutenção das ações e serviços públicos de saúde - assistência farmacêutica	4171350400000000000	1.300.000,00	507.481,44	507.481,44
Transferências de recursos do bloco de manutenção das ações e serviços públicos de saúde - assistência farmacêutica - Principal	4171350410000000000	1.300.000,00	507.481,44	507.481,44



MUNICÍPIO DE POUSO ALEGRE

Financeiro

Demonstrativo das Receitas
LOA: 2024 Entidade(s): Consolidado
Período: 01/01/2024 até: 30/04/2024

Descrição	Conta Receita	Orçado Atualizado	Arrecadado	Acumulado
Transferências de recursos do bloco de manutenção das ações e serviços públicos de saúde - gestão do SUS	41713505000000000000	0,00	1.871.505,56	1.871.505,56
Transferências de recursos do bloco de manutenção das ações e serviços públicos de saúde - gestão do SUS - Principal	41713505100000000000	0,00	1.871.505,56	1.871.505,56
Transferências de recursos do bloco de manutenção das ações e serviços públicos de saúde - outros programas	41713509000000000000	3.586.100,00	0,00	0,00
Transferências de recursos do bloco de manutenção das ações e serviços públicos de saúde - outros programas - Principal	41713509100000000000	3.586.100,00	0,00	0,00
Transferências de recursos do sistema único de saúde - SUS - repasses fundo a fundo - bloco de estruturação da rede de serviços públicos de saúde	41713510000000000000	1.507.000,00	0,00	0,00
Transferências de recursos do bloco de estruturação da rede de serviços públicos de saúde - gestão do SUS	41713515000000000000	1.507.000,00	0,00	0,00
Transferências de recursos do bloco de estruturação da rede de serviços públicos de saúde - gestão do SUS - Principal	41713515100000000000	1.507.000,00	0,00	0,00
Transferências de recursos do fundo nacional do desenvolvimento da educação - fnde?	41714000000000000000	8.515.500,00	3.439.000,18	3.439.000,18
Transferências do salário-educação	41714500000000000000	5.500.000,00	2.588.575,20	2.588.575,20
Transferências do salário-educação - Principal	41714500100000000000	5.500.000,00	2.588.575,20	2.588.575,20
Transferências referentes ao programa nacional de alimentação escolar - pnae	41714520000000000000	2.655.500,00	794.429,80	794.429,80
Transferências referentes ao programa nacional de alimentação escolar - pnae - Principal	41714520100000000000	2.655.500,00	794.429,80	794.429,80
Transferências referentes ao programa nacional de apoio ao transporte do escolar - pnate	41714530000000000000	360.000,00	55.995,18	55.995,18
Transferências referentes ao programa nacional de apoio ao transporte do escolar - pnate - Principal	41714530100000000000	360.000,00	55.995,18	55.995,18
Transferências de recursos do fundo nacional de assistência social - fnas	41716000000000000000	1.912.000,00	477.923,05	477.923,05
Transferências de recursos do fundo nacional de assistência social - fnas	41716500000000000000	1.912.000,00	477.923,05	477.923,05
Transferências de recursos do fundo nacional de assistência social - fnas - Principal	41716500100000000000	1.912.000,00	477.923,05	477.923,05
Transferências de convênios da união e de suas entidades	41717000000000000000	100,00	0,00	0,00
Outras transferências de convênios da união e de suas entidades	41717990000000000000	100,00	0,00	0,00
Outras transferências de convênios da união e de suas entidades - Principal	41717990100000000000	100,00	0,00	0,00
Outras transferências de recursos da união e de suas entidades	41719000000000000000	5.554.000,00	736.572,82	736.572,82
Transferência obrigatória decorrente da lei complementar n° 176/2020	41719580000000000000	2.560.000,00	717.206,36	717.206,36
Transferência obrigatória decorrente da lei complementar n° 176/2020 - Principal	41719580100000000000	2.560.000,00	717.206,36	717.206,36
Outras transferências de recursos da união e de suas entidades	41719990000000000000	2.994.000,00	19.366,46	19.366,46
Outras transferências de recursos da união e de suas entidades - Principal	41719990100000000000	2.994.000,00	19.366,46	19.366,46
Transferências dos estados e do distrito federal e de suas entidades	41720000000000000000	451.357.100,00	155.294.290,17	155.294.290,17
Participação na receita dos estados e distrito federal	41721000000000000000	394.150.000,00	145.206.337,45	145.206.337,45
Cota-parte do ICMS	41721500000000000000	330.000.000,00	100.127.328,92	100.127.328,92
Cota-parte do ICMS - Principal	41721500100000000000	330.000.000,00	100.127.328,92	100.127.328,92
Cota-parte do IPVA	41721510000000000000	59.000.000,00	43.862.978,28	43.862.978,28
Cota-parte do IPVA - Principal	41721510100000000000	59.000.000,00	43.862.978,28	43.862.978,28
Cota-parte do IPI - municípios	41721520000000000000	3.000.000,00	1.138.666,08	1.138.666,08
Cota-parte do IPI - municípios - Principal	41721520100000000000	3.000.000,00	1.138.666,08	1.138.666,08




MUNICÍPIO DE POUSO ALEGRE

Financeiro

Demonstrativo das Receitas
LOA: 2024 Entidade(s): Consolidado
Período: 01/01/2024 até: 30/04/2024

Descrição	Conta Receita	Orçado Atualizado	Arrecadado	Acumulado
Cota-parte da contribuição de intervenção no domínio econômico	41721530000000000000	2.150.000,00	77.364,17	77.364,17
Cota-parte da contribuição de intervenção no domínio econômico - Principal	41721530100000000000	2.150.000,00	77.364,17	77.364,17
Transferências de recursos do sistema único de saúde - SUS	41723000000000000000	52.440.100,00	9.843.761,06	9.843.761,06
Transferências de recursos do sistema único de saúde - SUS	41723500000000000000	52.440.100,00	9.843.761,06	9.843.761,06
Transferências de recursos do sistema único de saúde - SUS - Principal	41723500100000000000	52.440.100,00	9.843.761,06	9.843.761,06
Transferências de convênios dos estados e df e de suas entidades	41724000000000000000	3.245.000,00	0,00	0,00
Transferências de convênios dos estados e df para o sistema único de saúde - SUS	41724500000000000000	3.245.000,00	0,00	0,00
Transferências de convênios dos estados e df para o sistema único de saúde - SUS - Principal	41724500100000000000	3.245.000,00	0,00	0,00
Outras transferências dos estados e distrito federal	41729000000000000000	1.522.000,00	244.191,66	244.191,66
Transferências de estados destinadas à assistência social	41729510000000000000	775.000,00	0,00	0,00
Transferências de estados destinadas à assistência social - Principal	41729510100000000000	775.000,00	0,00	0,00
Transferências de recursos destinados a programas de educação	41729520000000000000	747.000,00	244.191,66	244.191,66
Transferências de recursos destinados a programas de educação - Principal	41729520100000000000	747.000,00	244.191,66	244.191,66
Transferências de instituições privadas	41740000000000000000	0,00	160.490,59	160.490,59
Transferências de instituições privadas	41741000000000000000	0,00	160.490,59	160.490,59
Outras transferências de instituições privadas	41741990000000000000	0,00	160.490,59	160.490,59
Outras transferências de instituições privadas - Principal	41741990100000000000	0,00	160.490,59	160.490,59
Transferências de outras instituições públicas	41750000000000000000	114.028.763,40	42.566.131,86	42.566.131,86
Transferências de recursos do fundo de manutenção e desenvolvimento da educação básica e de valorização dos profissionais da educação - FUNDEB	41751000000000000000	114.028.763,40	42.566.131,86	42.566.131,86
Transferências de recursos do fundo de manutenção e desenvolvimento da educação básica e de valorização dos profissionais da educação - FUNDEB	41751500000000000000	114.028.763,40	42.566.131,86	42.566.131,86
Transferências de recursos do fundo de manutenção e desenvolvimento da educação básica e de valorização dos profissionais da educação - FUNDEB - Principal	41751500100000000000	114.028.763,40	42.566.131,86	42.566.131,86
Outras receitas correntes	41900000000000000000	20.400.800,00	8.495.778,71	8.495.778,71
Multas administrativas, contratuais e judiciais	41910000000000000000	16.540.800,00	4.829.009,04	4.829.009,04
Multas administrativas, contratuais e judiciais	41911000000000000000	16.540.800,00	4.829.009,04	4.829.009,04
Multas previstas em legislação específica	41911010000000000000	16.538.800,00	4.563.991,08	4.563.991,08
Multas previstas em legislação específica - Principal	41911010100000000000	12.553.800,00	2.822.692,06	2.822.692,06
Multas previstas em legislação específica - Principal 1.752.000.0000	41911010101000000000	11.775.800,00	2.554.330,93	2.554.330,93
Multas previstas em legislação específica - Principal 1.501.000.0000	41911010102000000000	778.000,00	268.361,13	268.361,13
Multas e Juros	41911010200000000000	5.000,00	2.306,94	2.306,94
Multas e Juros	41911010202000000000	5.000,00	2.306,94	2.306,94
Multas previstas em legislação específica - Dívida Ativa	41911010300000000000	2.600.000,00	1.039.563,14	1.039.563,14
Multas previstas em legislação específica - Dívida Ativa 1.501.000.0000	41911010302000000000	2.600.000,00	1.039.563,14	1.039.563,14
Multas previstas em legislação específica - Dívida Ativa - Multas e Juros	41911010400000000000	1.380.000,00	699.428,94	699.428,94
Multas previstas em legislação específica - Dívida Ativa - Multas e Juros 1.501.000.0000	41911010402000000000	1.380.000,00	699.428,94	699.428,94
Multas e juros previstos em contratos	41911090000000000000	2.000,00	265.017,96	265.017,96
Multas e juros previstos em contratos - Dívida Ativa	41911090300000000000	1.000,00	55.237,94	55.237,94



MUNICÍPIO DE POUSO ALEGRE

Financeiro
Demonstrativo das Receitas
LOA: 2024 Entidade(s): Consolidado
Período: 01/01/2024 até: 30/04/2024

Descrição	Conta Receita	Orçado Atualizado	Arrecadado	Acumulado
Multas e juros previstos em contratos -	4191109040000000000	1.000,00	209.780,02	209.780,02
Dívida Ativa - Multas e Juros				
Indenizações, restituições e ressarcimentos	4192000000000000000	59.000,00	85.595,54	85.595,54
Indenizações	4192100000000000000	1.000,00	0,00	0,00
Outras indenizações	4192199000000000000	1.000,00	0,00	0,00
Outras indenizações - Principal	4192199010000000000	1.000,00	0,00	0,00
Restituições	4192200000000000000	56.000,00	85.595,54	85.595,54
Restituição de benefícios previdenciários	4192203000000000000	55.000,00	0,00	0,00
Restituição de benefícios previdenciários -	4192203010000000000	55.000,00	0,00	0,00
Principal				
Restituição de Benefícios Previdenciários	4192203010100000000	55.000,00	0,00	0,00
Outras restituições	4192299000000000000	1.000,00	85.595,54	85.595,54
Outras restituições - Principal	4192299010000000000	1.000,00	85.595,54	85.595,54
Ressarcimentos	4192300000000000000	2.000,00	0,00	0,00
Outros ressarcimentos	4192399000000000000	2.000,00	0,00	0,00
Outros ressarcimentos - Principal	4192399010000000000	1.000,00	0,00	0,00
Outros ressarcimentos - Dívida Ativa	4192399030000000000	1.000,00	0,00	0,00
Multas e juros de mora das receitas de capital	4194000000000000000	0,00	86,13	86,13
Multas e juros de mora das alienações de bens	4194200000000000000	0,00	86,13	86,13
imóveis				
Outras multas e juros de mora de alienações de bens imóveis	4194299000000000000	0,00	86,13	86,13
Outras multas e juros de mora de alienações de bens imóveis - Dívida Ativa - Multas e Juros	4194299040000000000	0,00	86,13	86,13
Demais receitas correntes	4199000000000000000	3.801.000,00	3.581.088,00	3.581.088,00
Outras receitas correntes	4199900000000000000	3.801.000,00	3.581.088,00	3.581.088,00
Compensações financeiras entre os regimes de previdência	4199903000000000000	355.000,00	2.898.798,32	2.898.798,32
Compensações financeiras entre os regimes de previdência - Principal	4199903010000000000	350.000,00	2.898.797,35	2.898.797,35
Compensações financeiras entre os regimes de previdência - Multas e Juros	4199903020000000000	5.000,00	0,97	0,97
Outras receitas	4199999000000000000	3.446.000,00	682.289,68	682.289,68
Outras receitas administradas pela rfb	4199999100000000000	2.520.000,00	521.175,89	521.175,89
Outras receitas administradas pela rfb -	4199999110000000000	2.470.000,00	417.978,66	417.978,66
Principal				
Outras receitas administradas pela rfb -	4199999120000000000	5.000,00	89,70	89,70
Multas e Juros				
Outras receitas administradas pela rfb -	4199999130000000000	30.000,00	98.019,71	98.019,71
Dívida Ativa				
Outras receitas administradas pela rfb -	4199999140000000000	15.000,00	5.087,82	5.087,82
Dívida Ativa - Multas e Juros				
Outras receitas não arrecadadas e não projetadas pela rfb - primárias	4199999200000000000	326.000,00	10.726,06	10.726,06
Outras receitas não arrecadadas e não projetadas pela rfb - primárias - Principal	4199999210000000000	300.000,00	0,00	0,00
Outras receitas não arrecadadas e não projetadas pela rfb - primárias - Multas e Juros	4199999220000000000	1.000,00	0,00	0,00
Outras receitas não arrecadadas e não projetadas pela rfb - primárias - Dívida Ativa	4199999230000000000	15.000,00	4.709,20	4.709,20
Outras receitas não arrecadadas e não projetadas pela rfb - primárias - Dívida Ativa - Multas e Juros	4199999240000000000	10.000,00	6.016,86	6.016,86
Outras receitas não arrecadadas e não projetadas pela rfb - financeiras	4199999300000000000	600.000,00	150.387,73	150.387,73
Outras receitas não arrecadadas e não projetadas pela rfb - financeiras - Principal	4199999310000000000	600.000,00	150.387,73	150.387,73
Receitas de capital	4200000000000000000	36.614.900,00	3.589.928,57	3.589.928,57
Operações de crédito	4210000000000000000	21.942.600,00	715.243,83	715.243,83
Operações de crédito - mercado interno	4211000000000000000	21.942.600,00	715.243,83	715.243,83
Operações de crédito contratuais - mercado interno	4211200000000000000	8.713.600,00	715.243,83	715.243,83
Operações de crédito internas para programas de saneamento	4211252000000000000	8.713.600,00	715.243,83	715.243,83
Operações de crédito internas para programas de saneamento - Principal	4211252010000000000	8.713.600,00	715.243,83	715.243,83

**MUNICÍPIO DE POUSO ALEGRE**

Financeiro

Demonstrativo das Receitas
LOA: 2024 Entidade(s): Consolidado
Período: 01/01/2024 até: 30/04/2024

Descrição	Conta Receita	Orçado Atualizado	Arrecadado	Acumulado
Outras operações de crédito - mercado interno	42119000000000000000	13.229.000,00	0,00	0,00
Outras operações de crédito - mercado interno	42119990000000000000	13.229.000,00	0,00	0,00
Outras operações de crédito - mercado interno - Principal	42119990100000000000	13.229.000,00	0,00	0,00
Alienação de bens	42200000000000000000	20.000,00	2.935,74	2.935,74
Alienação de bens imóveis	42220000000000000000	20.000,00	2.935,74	2.935,74
Alienação de bens imóveis	42221000000000000000	20.000,00	2.935,74	2.935,74
Alienação de bens imóveis	42221010000000000000	20.000,00	2.935,74	2.935,74
Alienação de bens imóveis - Principal	42221010100000000000	20.000,00	2.545,78	2.545,78
Alienação de bens imóveis - Dívida Ativa	42221010300000000000	0,00	389,96	389,96
Transferências de capital	42400000000000000000	14.652.300,00	2.871.749,00	2.871.749,00
Transferências da união e de suas entidades	42410000000000000000	11.568.000,00	37.596,00	37.596,00
Transferências de recursos do sistema único de saúde - SUS	42411000000000000000	3.721.800,00	0,00	0,00
Transferências de recursos do sistema único de saúde - SUS - fundo a fundo - bloco de manutenção das ações e serviços públicos de saúde	42411500000000000000	535.400,00	0,00	0,00
Transferências de recursos do bloco de manutenção das ações e serviços públicos de saúde - atenção primária	42411501000000000000	410.000,00	0,00	0,00
Transferências de recursos do bloco de manutenção das ações e serviços públicos de saúde - atenção primária - Principal	42411501100000000000	410.000,00	0,00	0,00
Transferências de recursos do bloco de manutenção das ações e serviços públicos de saúde - atenção especializada	42411502000000000000	1.100,00	0,00	0,00
Transferências de recursos do bloco de manutenção das ações e serviços públicos de saúde - atenção especializada - Principal	42411502100000000000	1.100,00	0,00	0,00
Transferências de recursos do bloco de manutenção das ações e serviços públicos de saúde - vigilância em saúde	42411503000000000000	60.100,00	0,00	0,00
Transferências de recursos do bloco de manutenção das ações e serviços públicos de saúde - vigilância em saúde - Principal	42411503100000000000	60.100,00	0,00	0,00
Transferências de recursos do bloco de manutenção das ações e serviços públicos de saúde - outros programas	42411509000000000000	64.200,00	0,00	0,00
Transferências de recursos do bloco de manutenção das ações e serviços públicos de saúde - outros programas - Principal	42411509100000000000	64.200,00	0,00	0,00
Transferências de recursos do sistema único de saúde - SUS - fundo a fundo - bloco de estruturação da rede de serviços públicos de saúde	42411510000000000000	3.186.400,00	0,00	0,00
Transferências de recursos do bloco de estruturação da rede de serviços públicos de saúde - atenção primária	42411511000000000000	1.520.000,00	0,00	0,00
Transferências de recursos do bloco de estruturação da rede de serviços públicos de saúde - atenção primária - Principal	42411511100000000000	1.520.000,00	0,00	0,00
Transferências de recursos do bloco de estruturação da rede de serviços públicos de saúde - gestão do SUS	42411515000000000000	938.900,00	0,00	0,00
Transferências de recursos do bloco de estruturação da rede de serviços públicos de saúde - gestão do SUS - Principal	42411515100000000000	938.900,00	0,00	0,00
Transferências de recursos do bloco de estruturação da rede de serviços públicos de saúde - outros programas	42411519000000000000	727.500,00	0,00	0,00
Transferências de recursos do bloco de estruturação da rede de serviços públicos de saúde - outros programas - Principal	42411519100000000000	727.500,00	0,00	0,00
Transferências de recursos do fundo nacional de assistência social - fnas	42413000000000000000	713.300,00	37.596,00	37.596,00
Transferências de recursos do fundo nacional de assistência social - fnas	42413500000000000000	713.300,00	37.596,00	37.596,00
Transferências de recursos do fundo nacional de assistência social - fnas - Principal	42413500100000000000	713.300,00	37.596,00	37.596,00




MUNICÍPIO DE POUSO ALEGRE

Financeiro

Demonstrativo das Receitas
LOA: 2024 Entidade(s): Consolidado
Período: 01/01/2024 até: 30/04/2024

Descrição	Conta Receita	Orçado Atualizado	Arrecadado	Acumulado
Transferências de convênios da união e de suas entidades	4241400000000000000	7.132.900,00	0,00	0,00
Transferências de convênios da união destinadas a programas de educação	4241451000000000000	162.800,00	0,00	0,00
Transferências de convênios da união destinadas a programas de educação - Principal	4241451010000000000	162.800,00	0,00	0,00
Outras transferências de convênios da união e de suas entidades	4241499000000000000	6.970.100,00	0,00	0,00
Outras transferências de convênios da união e de suas entidades - Principal	4241499010000000000	6.970.100,00	0,00	0,00
Transferências dos estados e do distrito federal e de suas entidades	4242000000000000000	3.084.300,00	2.834.153,00	2.834.153,00
Transferências de recursos do sistema único de saúde - sus dos estados e df	4242100000000000000	686.300,00	1.966.247,00	1.966.247,00
Transferências de recursos do sistema único de saúde - SUS	4242150000000000000	686.300,00	1.966.247,00	1.966.247,00
Transferências de recursos do sistema único de saúde - SUS - Principal	4242150010000000000	686.300,00	1.966.247,00	1.966.247,00
Transferências de convênios dos estados e df e de suas entidades	4242200000000000000	2.325.000,00	0,00	0,00
Transferências de convênios dos estados para o sistema único de saúde - SUS	4242250000000000000	1.300.000,00	0,00	0,00
Transferências de convênios dos estados para o sistema único de saúde - SUS - Principal	4242250010000000000	1.300.000,00	0,00	0,00
Outras transferências de convênios dos estados e df e de suas entidades	4242299000000000000	1.025.000,00	0,00	0,00
Outras transferências de convênios dos estados e df e de suas entidades - Principal	4242299010000000000	1.025.000,00	0,00	0,00
Outras transferências de recursos dos estados	4242900000000000000	73.000,00	867.906,00	867.906,00
Transferências de recursos destinados a programas de educação	4242951000000000000	67.000,00	0,00	0,00
Transferências de recursos destinados a programas de educação - Principal	4242951010000000000	67.000,00	0,00	0,00
Outras transferências de recursos dos estados	4242999000000000000	6.000,00	867.906,00	867.906,00
Outras transferências de recursos dos estados - Principal	4242999010000000000	6.000,00	867.906,00	867.906,00
Receitas correntes	4700000000000000000	56.204.000,00	11.197.314,63	11.197.314,63
Contribuições	4720000000000000000	56.204.000,00	11.197.314,63	11.197.314,63
Contribuições sociais	4721000000000000000	56.204.000,00	11.197.314,63	11.197.314,63
Contribuições para regimes próprios de previdência e sistema de proteção social	4721500000000000000	56.204.000,00	11.197.314,63	11.197.314,63
Contribuição do servidor civil	4721501000000000000	96.000,00	0,00	0,00
Contribuição do servidor civil ativo	4721501100000000000	96.000,00	0,00	0,00
Contribuição do servidor civil ativo - Multas e Juros	4721501120000000000	96.000,00	0,00	0,00
CONTRIB. SERVIDOR CIVIL ATIVO - MULTAS E JUROS - AUXÍLIOS PMPA	4721501120100000000	11.000,00	0,00	0,00
CONTRIB. SERVIDOR CIVIL ATIVO - MULTAS E JUROS - AUXÍLIOS CMPA	4721501120200000000	6.000,00	0,00	0,00
CONTRIB. SERVIDOR CIVIL ATIVO - MULTAS E JUROS - AUXÍLIOS IPREM	4721501120300000000	6.000,00	0,00	0,00
CONTRIB. SERVIDOR CIVIL ATIVO - MULTAS E JUROS - PMPA	4721501120400000000	51.000,00	0,00	0,00
CONTRIB. SERVIDOR CIVIL ATIVO - MULTAS E JUROS - CMPA	4721501120500000000	11.000,00	0,00	0,00
CONTRIB. SERVIDOR CIVIL ATIVO - MULTAS E JUROS - IPREM	4721501120600000000	11.000,00	0,00	0,00
Contribuição patronal - servidor civil	4721502000000000000	56.108.000,00	11.197.314,63	11.197.314,63
Contribuição patronal - servidor civil ativo	4721502100000000000	56.108.000,00	11.197.314,63	11.197.314,63
Contribuição patronal - servidor civil ativo - Principal	4721502110000000000	55.858.000,00	11.197.314,63	11.197.314,63
CONTRIBUIÇÃO PATRONAL SERVIDOR CIVIL ATIVO - AUXÍLIOS PMPA	4721502110100000000	650.000,00	121.478,70	121.478,70
CONTRIBUIÇÃO PATRONAL SERVIDOR CIVIL ATIVO - AUXÍLIOS CMPA	4721502110200000000	220.000,00	0,00	0,00
CONTRIBUIÇÃO PATRONAL SERVIDOR CIVIL ATIVO - AUXÍLIOS IPREM	4721502110300000000	110.000,00	0,00	0,00




MUNICÍPIO DE POUSO ALEGRE

Financeiro

Demonstrativo das Receitas

LOA: 2024 Entidade(s): Consolidado
Período: 01/01/2024 até: 30/04/2024

Descrição	Conta Receita	Orçado Atualizado	Arrecadado	Acumulado
CIVIL ATIVO - PMPA	CONTRIBUIÇÃO PATRONAL SERVIDOR 4721502110400000000	19.100.000,00	3.597.758,01	3.597.758,01
CIVIL ATIVO - CMPA	CONTRIBUIÇÃO PATRONAL SERVIDOR 4721502110500000000	770.000,00	120.143,88	120.143,88
CIVIL ATIVO - IPREM	CONTRIBUIÇÃO PATRONAL SERVIDOR 4721502110600000000	275.000,00	51.040,30	51.040,30
CIVIL ATIVO - SUPLEMENTAR - PMPA	CONTRIBUIÇÃO PATRONAL SERVIDOR 4721502110700000000	31.000.000,00	6.758.645,42	6.758.645,42
CIVIL ATIVO SUPLEMENTAR - CMPA	CONTRIBUIÇÃO PATRONAL SERVIDOR 4721502110800000000	1.650.000,00	225.698,93	225.698,93
CIVIL ATIVO SUPLEMENTAR - IPREM	CONTRIBUIÇÃO PATRONAL SERVIDOR 4721502110900000000	385.000,00	94.342,98	94.342,98
CIVIL ATIVO SUPLEMENTAR - AUXÍLIO - PMPA	CONTRIBUIÇÃO PATRONAL SERVIDOR 4721502111000000000	1.650.000,00	228.206,41	228.206,41
CIVIL ATIVO SUPLEMENTAR - AUXILIO - CMPA	CONTRIBUIÇÃO PATRONAL SERVIDOR 4721502111100000000	26.000,00	0,00	0,00
CIVIL ATIVO SUPLEMENTAR - AUXILIO - IPREM	CONTRIBUIÇÃO PATRONAL SERVIDOR 4721502111200000000	22.000,00	0,00	0,00
Multas e Juros	Contribuição patronal - servidor civil ativo - 4721502120000000000	250.000,00	0,00	0,00
CIVIL ATIVO - MULTAS E JUROS - AUXILIO PMPA	CONTRIBUIÇÃO PATRONAL SERVIDOR 4721502120100000000	11.000,00	0,00	0,00
CIVIL ATIVO - MULTAS E JUROS - AUXILIO CMPA	CONTRIBUIÇÃO PATRONAL SERVIDOR 4721502120200000000	6.000,00	0,00	0,00
CIVIL ATIVO - MULTAS E JUROS - AUXILIO IPREM	CONTRIBUIÇÃO PATRONAL SERVIDOR 4721502120300000000	6.000,00	0,00	0,00
CIVIL ATIVO - MULTAS E JUROS - PMPA	CONTRIBUIÇÃO PATRONAL SERVIDOR 4721502120400000000	55.000,00	0,00	0,00
CIVIL ATIVO - MULTAS E JUROS - CMPA	CONTRIBUIÇÃO PATRONAL SERVIDOR 4721502120500000000	6.000,00	0,00	0,00
CIVIL ATIVO - MULTAS E JUROS - IPREM	CONTRIBUIÇÃO PATRONAL SERVIDOR 4721502120600000000	10.000,00	0,00	0,00
CIVIL ATIVO MULTAS E JUROS - SUPLEMENTAR - PMPA	CONTRIBUIÇÃO PATRONAL SERVIDOR 4721502120700000000	60.000,00	0,00	0,00
CIVIL ATIVO MULTAS E JUROS - SUPLEMENTAR - CMPA	CONTRIBUIÇÃO PATRONAL SERVIDOR 4721502120800000000	20.000,00	0,00	0,00
CIVIL ATIVO MULTAS E JUROS - SUPLEMENTAR - IPREM	CONTRIBUIÇÃO PATRONAL SERVIDOR 4721502120900000000	20.000,00	0,00	0,00
CIVIL ATIVO MULTAS E JUROS - SUPLEMENTAR - AUXILIO - PMPA	CONTRIBUIÇÃO PATRONAL SERVIDOR 4721502121000000000	22.000,00	0,00	0,00
CIVIL ATIVO MULTAS E JUROS - SUPLEMENTAR - CMPA	CONTRIBUIÇÃO PATRONAL SERVIDOR 4721502121100000000	17.000,00	0,00	0,00
CIVIL ATIVO MULTAS E JUROS - SUPLEMENTAR - IPREM	CONTRIBUIÇÃO PATRONAL SERVIDOR 4721502121200000000	17.000,00	0,00	0,00
Receita Orçamentária	9000000000000000000	(106.420.000,00)	(39.542.161,64)	(39.542.161,64)
Restituições (ao detalhar, acrescentar a rubrica da receita a ser deduzida e a fonte deve corresponder à de origem)	9200000000000000000	0,00	(280.575,05)	(280.575,05)
Restituições - Receitas correntes	9210000000000000000	0,00	(280.575,05)	(280.575,05)
Restituições - Impostos, taxas e contribuições de melhoria	9211000000000000000	0,00	(39.463,15)	(39.463,15)
Restituições - Impostos	9211100000000000000	0,00	(34.583,38)	(34.583,38)
Restituições - Imposto sobre a propriedade predial e territorial urbana	9211125000000000000	0,00	(34.583,38)	(34.583,38)
Restituições - Imposto sobre a propriedade predial e territorial urbana - Principal	9211125001000000000	0,00	(6.828,07)	(6.828,07)
Restituições - Imposto sobre a propriedade predial e territorial urbana - Dívida Ativa	9211125003000000000	0,00	(804,23)	(804,23)
Restituições - Imposto sobre a propriedade predial e territorial urbana - Dívida Ativa - Multas e Juros	9211125004000000000	0,00	(151,08)	(151,08)




MUNICÍPIO DE POUSO ALEGRE

Financeiro

Demonstrativo das Receitas
LOA: 2024 Entidade(s): Consolidado
Período: 01/01/2024 até: 30/04/2024

Descrição	Conta Receita	Orçado Atualizado	Arrecadado	Acumulado
Restituições - Impostos sobre transmissão "inter vivos" de bens imóveis e de direitos reais sobre imóveis	9211125300000000000	0,00	(26.800,00)	(26.800,00)
Restituições - Impostos sobre transmissão "inter vivos" de bens imóveis e de direitos reais sobre imóveis - Principal	9211125301000000000	0,00	(26.800,00)	(26.800,00)
Restituições - Taxas	9211200000000000000	0,00	(4.879,77)	(4.879,77)
Restituições - Taxas pelo exercício do poder de polícia	9211210000000000000	0,00	(19,05)	(19,05)
Restituições - Taxas de inspeção, controle e fiscalização	9211210100000000000	0,00	(19,05)	(19,05)
Restituições - Taxas de inspeção, controle e fiscalização - Principal	9211210101000000000	0,00	(19,05)	(19,05)
Restituições - Taxa de fiscalização de vigilância sanitária	9211215000000000000	0,00	(236,90)	(236,90)
Restituições - Taxa de fiscalização de vigilância sanitária - Principal	9211215001000000000	0,00	(236,90)	(236,90)
Restituições - Taxas pela prestação de serviços em geral	9211220000000000000	0,00	(4.623,82)	(4.623,82)
Restituições - Taxas pela prestação de serviços em geral - Principal	9211220100000000000	0,00	(4.623,82)	(4.623,82)
Restituições - Taxas pela prestação de serviços em geral - Principal	9211220101000000000	0,00	(4.623,82)	(4.623,82)
Restituições - Contribuições	9212000000000000000	0,00	(2.227,60)	(2.227,60)
Restituições - Contribuição para o custeio do serviço de iluminação pública	9212400000000000000	0,00	(2.227,60)	(2.227,60)
Contribuição para Custeio do Serviço de Iluminação Pública	9212415000000000000	0,00	(2.227,60)	(2.227,60)
Contribuição para Custeio do Serviço de Iluminação Pública - Principal	9212415001000000000	0,00	(1.135,92)	(1.135,92)
Contribuição para Custeio do Serviço de Iluminação Pública - Dívida Ativa	9212415003000000000	0,00	(1.081,02)	(1.081,02)
Contribuição para Custeio do Serviço de Iluminação Pública - Dívida Ativa Multas e Juros	9212415004000000000	0,00	(10,66)	(10,66)
Restituições - Transferências correntes	9217000000000000000	0,00	(236.236,87)	(236.236,87)
Restituições - Transferências da união e de suas entidades	9217100000000000000	0,00	(236.236,87)	(236.236,87)
Restituições - Cota-parte do fundo de participação dos municípios - fpm	9217115100000000000	0,00	(236.236,87)	(236.236,87)
Restituições - Cota-parte do fundo de participação dos municípios - cota mensal	9217115110000000000	0,00	(236.236,87)	(236.236,87)
Restituições - Cota-parte do fundo de participação dos municípios - cota mensal - Principal	9217115111000000000	0,00	(236.236,87)	(236.236,87)
Restituições - Outras receitas correntes	9219000000000000000	0,00	(2.647,43)	(2.647,43)
Restituições - Multas administrativas, contratuais e judiciais	9219100000000000000	0,00	(330,97)	(330,97)
Restituições - Multas administrativas, contratuais e judiciais	9219110000000000000	0,00	(330,97)	(330,97)
Restituição - Multas Previstas em Legislação Específica - Dívida Ativa 1.501.000.0000	9219110103020000000	0,00	(280,67)	(280,67)
Restituição - Multas Previstas em legislação específica - Dívida Ativa - Multas e Juros - 1.501.000.0000	9219110104020000000	0,00	(50,30)	(50,30)
Restituições - Demais receitas correntes	9219900000000000000	0,00	(2.316,46)	(2.316,46)
Restituições - Outras receitas administradas pela rfb	9219999910000000000	0,00	(2.316,46)	(2.316,46)
Restituições - Outras receitas administradas pela rfb - Principal	9219999911000000000	0,00	(2.316,46)	(2.316,46)
Descontos concedidos (ao detalhar, acrescentar a rubrica da receita a ser deduzida e a fonte deve corresponder à de origem)	9300000000000000000	0,00	(303,40)	(303,40)
Descontos Concedidos - Receitas correntes	9310000000000000000	0,00	(303,40)	(303,40)
Descontos Concedidos - Impostos, taxas e contribuições de melhoria	9311000000000000000	0,00	(285,45)	(285,45)
Descontos Concedidos - Impostos	9311100000000000000	0,00	(129,50)	(129,50)
Descontos Concedidos - Imposto sobre a propriedade predial e territorial urbana	9311125000000000000	0,00	(129,50)	(129,50)
Descontos Concedidos - Imposto sobre a propriedade predial e territorial urbana - Principal	9311125001000000000	0,00	(129,50)	(129,50)



MUNICÍPIO DE POUSO ALEGRE

Financeiro

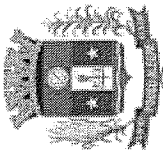
Demonstrativo das Receitas
LOA: 2024 Entidade(s): Consolidado
Período: 01/01/2024 até: 30/04/2024

Descrição	Conta Receita	Orçado Atualizado	Arrecadado	Acumulado
Descontos Concedidos - Taxas	93112000000000000000	0,00	(155,95)	(155,95)
Descontos Concedidos - Taxas pelo exercício do poder de polícia	93112100000000000000	0,00	(114,45)	(114,45)
Descontos Concedidos - Taxas de inspeção, controle e fiscalização	93112101000000000000	0,00	(114,45)	(114,45)
Descontos Concedidos - Taxas de inspeção, controle e fiscalização - Principal	93112101010000000000	0,00	(114,45)	(114,45)
Descontos Concedidos - Taxa de fiscalização de vigilância sanitária	93112150000000000000	0,00	(41,50)	(41,50)
Descontos Concedidos - Taxa de fiscalização de vigilância sanitária - Principal	93112150010000000000	0,00	(41,50)	(41,50)
Descontos Concedidos - Outras receitas correntes	93190000000000000000	0,00	(17,95)	(17,95)
Descontos Concedidos - Demais receitas correntes	93199000000000000000	0,00	(17,95)	(17,95)
Descontos Concedidos - Outras receitas administradas pela rfb	93199991000000000000	0,00	(17,95)	(17,95)
Descontos Concedidos - Outras receitas administradas pela rfb - Principal	93199991100000000000	0,00	(17,50)	(17,50)
Descontos Concedidos - Outras receitas administradas pela rfb - Multas e Juros	93199991200000000000	0,00	(0,45)	(0,45)
FUNDEB	95000000000000000000	(106.420.000,00)	(39.261.283,19)	(39.261.283,19)
Deduções do FUNDEB - Receitas correntes	95100000000000000000	(106.420.000,00)	(39.261.283,19)	(39.261.283,19)
Deduções do FUNDEB - Transferências correntes	95170000000000000000	(106.420.000,00)	(39.261.283,19)	(39.261.283,19)
Deduções do FUNDEB - Transferências da união e de suas entidades	95171000000000000000	(28.020.000,00)	(10.235.489,02)	(10.235.489,02)
Deduções do FUNDEB - Cota-parte do fundo de participação dos municípios - fpm	95171151000000000000	(28.000.000,00)	(10.233.849,09)	(10.233.849,09)
Deduções do FUNDEB - Cota-parte do fundo de participação dos municípios - cota mensal	95171151100000000000	(28.000.000,00)	(10.233.849,09)	(10.233.849,09)
Deduções do FUNDEB - Cota-parte do fundo de participação dos municípios - cota mensal - Principal	95171151110000000000	(28.000.000,00)	(10.233.849,09)	(10.233.849,09)
Deduções do FUNDEB - Cota-parte do imposto sobre a propriedade territorial rural	95171152000000000000	(20.000,00)	(1.639,93)	(1.639,93)
Deduções do FUNDEB - Cota-parte do imposto sobre a propriedade territorial rural - Principal	95171152010000000000	(20.000,00)	(1.639,93)	(1.639,93)
Deduções do FUNDEB - Transferências dos estados e do distrito federal e de suas entidades	95172000000000000000	(78.400.000,00)	(29.025.794,17)	(29.025.794,17)
Deduções do FUNDEB - Cota-parte do ICMS	95172150000000000000	(78.400.000,00)	(29.025.794,17)	(29.025.794,17)
Deduções do FUNDEB - Cota-parte do ICMS - Principal	95172150010000000000	(66.000.000,00)	(20.025.465,69)	(20.025.465,69)
Deduções do FUNDEB - Cota-parte do IPVA	95172151000000000000	(11.800.000,00)	(8.772.595,28)	(8.772.595,28)
Deduções do FUNDEB - Cota-parte do IPVA - Principal	95172151010000000000	(11.800.000,00)	(8.772.595,28)	(8.772.595,28)
Deduções do FUNDEB - Cota-parte do IPI - municípios	95172152000000000000	(600.000,00)	(227.733,20)	(227.733,20)
Deduções do FUNDEB - Cota-parte do IPI - municípios - Principal	95172152010000000000	(600.000,00)	(227.733,20)	(227.733,20)
Total		1.255.142.613,40	371.326.814,46	371.326.814,46



Assinado eletronicamente por:
SILVESTRE CANDIDO DE
SOUZA TURBINO
***.882.736-**
SECRETÁRIO DE FINANÇAS

LUCAS ASSIS
VITURIANO: 1116813262
22
2
Assinado de forma digital por LUCAS ASSIS VITURIANO:1116813262
Dados: 2024.05.23 14:04:50 -03'00'



MUNICÍPIO DE POUSO ALEGRE - MG

Relatório Resumido da Execução Orçamentária
BALANÇO ORÇAMENTÁRIO
Orçamentos Fiscal e da Seguridade Social

Entidade: Consolidado

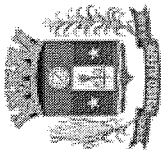
Período de Referência: Janeiro a Abril de 2024 / Quadrimestre Janeiro-Abril

RREO - Anexo I (LRF, Art. 52, inciso I, alíneas "a" e "b" do inciso II e §1º)

RECEITAS	PREVISÃO INICIAL	PREVISÃO ATUALIZADA (a)	RECEITAS REALIZADAS			SALDO (a-c)	
			No 1º Quadrimestre (b)	% (b/a)	Até 1º Quadrimestre (c)		% (c/a)
RECEITAS (EXCETO INTRA-ORÇAMENTÁRIAS) (1)	1.198.938.613,40	1.198.938.613,40	360.129.499,83	30,04	360.129.499,83	838.809.113,57	
RECEITAS CORRENTES	1.162.323.713,40	1.162.323.713,40	356.539.571,26	30,67	356.539.571,26	805.784.142,14	
IMPOSTOS, TAXAS E CONTRIBUIÇÕES DE MELHORIA	224.865.900,00	224.865.900,00	51.552.290,85	22,93	51.552.290,85	173.313.609,15	
Impostos	199.830.000,00	199.830.000,00	48.529.990,34	24,29	48.529.990,34	151.300.009,66	
Taxas	25.035.900,00	25.035.900,00	3.022.300,51	12,07	3.022.300,51	22.013.599,49	
Contribuição de Melhoria	0,00	0,00	0,00	0,00	0,00	0,00	
CONTRIBUIÇÕES	38.852.800,00	38.852.800,00	9.692.072,17	24,95	9.692.072,17	29.160.727,83	
Contribuições Sociais	25.098.300,00	25.098.300,00	4.097.020,33	16,32	4.097.020,33	21.001.279,67	
Contribuições Econômicas	0,00	0,00	0,00	0,00	0,00	0,00	
Contribuições para Entidades Privadas de Serviço Social e de Formação Profissional	0,00	0,00	0,00	0,00	0,00	0,00	
Contribuição para o Custeio do Serviço de Iluminação Pública	13.754.500,00	13.754.500,00	5.595.051,84	40,68	5.595.051,84	8.159.448,16	
RECEITA PATRIMONIAL	67.764.050,00	67.764.050,00	22.461.916,79	33,15	22.461.916,79	45.302.133,21	
Exploração do Patrimônio Imobiliário do Estado	1.796.000,00	1.796.000,00	624.699,82	34,78	624.699,82	1.171.300,18	
Valores Mobiliários	62.208.050,00	62.208.050,00	20.540.059,14	33,02	20.540.059,14	41.667.990,86	
Delegação de Serviços Públicos Mediante Concessão, Permissão, Autorização ou Licença	3.760.000,00	3.760.000,00	1.297.157,83	34,50	1.297.157,83	2.462.842,17	
Exploração de Recursos Naturais	0,00	0,00	0,00	0,00	0,00	0,00	
Exploração do Patrimônio Intangível	0,00	0,00	0,00	0,00	0,00	0,00	
Cessão de Direitos	0,00	0,00	0,00	0,00	0,00	0,00	
Demais Receitas Patrimoniais	0,00	0,00	0,00	0,00	0,00	0,00	
RECEITA AGROPECUÁRIA	0,00	0,00	0,00	0,00	0,00	0,00	
RECEITA INDUSTRIAL	0,00	0,00	0,00	0,00	0,00	0,00	
RECEITA DE SERVIÇOS	29.200,00	29.200,00	211.394,08	723,95	211.394,08	(182.194,08)	
Serviços Administrativos e Comerciais Gerais	0,00	0,00	205.030,03	0,00	205.030,03	(205.030,03)	
Serviços e Atividades Referentes à Navegação e ao Transporte	0,00	0,00	0,00	0,00	0,00	0,00	
Serviços e Atividades referentes à Saúde	0,00	0,00	0,00	0,00	0,00	0,00	
Serviços e Atividades Financeiras	0,00	0,00	0,00	0,00	0,00	0,00	
Outros Serviços	29.200,00	29.200,00	6.364,05	21,79	6.364,05	22.835,95	
TRANSFERÊNCIAS CORRENTES	810.410.963,40	810.410.963,40	264.128.784,04	32,59	264.128.784,04	546.282.179,36	
Transferências da União e de suas Entidades	323.425.100,00	323.425.100,00	95.133.665,59	29,41	95.133.665,59	228.291.434,41	
Transferências dos Estados e do Distrito Federal e de suas Entidades	372.957.100,00	372.957.100,00	126.268.496,00	33,86	126.268.496,00	246.688.604,00	
Transferências dos Municípios e de suas Entidades	0,00	0,00	0,00	0,00	0,00	0,00	
Transferências de Instituições Privadas	0,00	0,00	0,00	0,00	0,00	0,00	
Transferências de Outras Instituições Públicas	114.028.763,40	114.028.763,40	42.566.131,86	37,33	42.566.131,86	(160.490,59)	
Transferências do Exterior	0,00	0,00	0,00	0,00	0,00	0,00	
Outras Transferências	0,00	0,00	0,00	0,00	0,00	0,00	
OUTRAS RECEITAS CORRENTES	20.400.800,00	20.400.800,00	8.493.113,33	41,63	8.493.113,33	11.907.686,67	
Multas Administrativas, Contratuais e Judiciais	16.540.800,00	16.540.800,00	4.828.678,07	29,19	4.828.678,07	11.712.121,93	
Indenizações, Restituições e Ressarcimentos	59.000,00	59.000,00	85.595,54	145,08	85.595,54	(26.595,54)	
Bens, Direitos e Valores Incorporados ao Patrimônio Público	0,00	0,00	0,00	0,00	0,00	0,00	

ESTE DOCUMENTO FOI ASSINADO EM 23/05/2024 15:04:03:00-03 PARA CONFERENCIA DO SEU CONTEUDO ACESSE HTS://atende.nstb6477ee20e5a






MUNICÍPIO DE POUSO ALEGRE - MG

Relatório Resumido da Execução Orçamentária
BALANÇO ORÇAMENTÁRIO
 Orçamentos Fiscal e da Seguridade Social

Entidade: Consolidado

Período de Referência: Janeiro a Abril de 2024 / Quadrimestre Janeiro-Abril

Multa e Juros de Mora das Receitas de Capital	0,00	86,13	0,00	86,13	0,00	86,13	0,00	(86,13)
Demais Receitas Correntes	3.801.000,00	3.578.753,59	3.801.000,00	3.578.753,59	94,15	3.578.753,59	94,15	222.246,41
RECEITAS DE CAPITAL	36.614.900,00	3.589.928,57	36.614.900,00	3.589.928,57	9,80	3.589.928,57	9,80	33.024.971,43
OPERAÇÕES DE CRÉDITO	21.942.600,00	715.243,83	21.942.600,00	715.243,83	3,26	715.243,83	3,26	21.227.356,17
Operações de Crédito - Mercado Interno	21.942.600,00	715.243,83	21.942.600,00	715.243,83	3,26	715.243,83	3,26	21.227.356,17
Operações de Crédito - Mercado Externo	0,00	0,00	0,00	0,00	0,00	0,00	0,00	0,00
ALIENAÇÃO DE BENS	20.000,00	2.935,74	20.000,00	2.935,74	14,68	2.935,74	14,68	17.064,26
Alienação de Bens Móveis	0,00	0,00	0,00	0,00	0,00	0,00	0,00	0,00
Alienação de Bens Imóveis	20.000,00	2.935,74	20.000,00	2.935,74	14,68	2.935,74	14,68	17.064,26
Alienação de Bens Intangíveis	0,00	0,00	0,00	0,00	0,00	0,00	0,00	0,00
AMORTIZAÇÕES DE EMPRÉSTIMOS	0,00	0,00	0,00	0,00	0,00	0,00	0,00	0,00
TRANSFERÊNCIAS DE CAPITAL	14.652.300,00	2.871.749,00	14.652.300,00	2.871.749,00	19,60	2.871.749,00	19,60	11.780.551,00
Transferências da União e de suas Entidades	11.568.000,00	37.596,00	11.568.000,00	37.596,00	0,33	37.596,00	0,33	11.530.404,00
Transferências dos Estados e do Distrito Federal e de suas Entidades	3.084.300,00	2.834.153,00	3.084.300,00	2.834.153,00	91,89	2.834.153,00	91,89	250.147,00
Transferências dos Municípios e de suas Entidades	0,00	0,00	0,00	0,00	0,00	0,00	0,00	0,00
Transferências de Instituições Privadas	0,00	0,00	0,00	0,00	0,00	0,00	0,00	0,00
Transferências de Outras Instituições Públicas	0,00	0,00	0,00	0,00	0,00	0,00	0,00	0,00
Transferências do Exterior	0,00	0,00	0,00	0,00	0,00	0,00	0,00	0,00
Demais Transferências de Capital	0,00	0,00	0,00	0,00	0,00	0,00	0,00	0,00
OUTRAS RECEITAS DE CAPITAL	0,00	0,00	0,00	0,00	0,00	0,00	0,00	0,00
Integralização do Capital Social	0,00	0,00	0,00	0,00	0,00	0,00	0,00	0,00
Remuneração das Disponibilidades do Tesouro	0,00	0,00	0,00	0,00	0,00	0,00	0,00	0,00
Resgate de Títulos do Tesouro	0,00	0,00	0,00	0,00	0,00	0,00	0,00	0,00
Demais Receitas de Capital	0,00	0,00	0,00	0,00	0,00	0,00	0,00	0,00
RECEITAS (INTRA-ORÇAMENTÁRIAS) (II)	56.204.000,00	11.197.314,63	56.204.000,00	11.197.314,63	19,92	11.197.314,63	19,92	45.006.685,37
SUBTOTAL DAS RECEITAS (III) = (I + II)	1.255.142.613,40	371.326.814,46	1.255.142.613,40	371.326.814,46	29,58	371.326.814,46	29,58	883.815.798,94
OPERAÇÕES DE CRÉDITO / REFINANCIAMENTO (IV)								
Operações de Crédito - Mercado Interno	0,00	0,00	0,00	0,00	0,00	0,00	0,00	0,00
Mobiliária	0,00	0,00	0,00	0,00	0,00	0,00	0,00	0,00
Contratual	0,00	0,00	0,00	0,00	0,00	0,00	0,00	0,00
Operações de Crédito - Mercado Externo	0,00	0,00	0,00	0,00	0,00	0,00	0,00	0,00
Mobiliária	0,00	0,00	0,00	0,00	0,00	0,00	0,00	0,00
Contratual	0,00	0,00	0,00	0,00	0,00	0,00	0,00	0,00
TOTAL DAS RECEITAS (V) = (III + IV)	1.255.142.613,40	371.326.814,46	1.255.142.613,40	371.326.814,46	29,58	371.326.814,46	29,58	883.815.798,94
DÉFICIT (VI)	-	-	-	-	-	-	-	-
TOTAL COM DÉFICIT (VII) = (V + VI)	1.255.142.613,40	371.326.814,46	1.255.142.613,40	371.326.814,46	29,58	371.326.814,46	29,58	883.815.798,94
SALDOS DE EXERCÍCIOS ANTERIORES	0,00	-	270.075.896,64	-	-	58.953.181,82	-	-
Recursos Arrecadados em Exercícios Anteriores - RPPS	0,00	-	0,00	-	-	-	-	-
Superávit Financeiro Utilizado para Créditos Adicionais	-	-	270.075.896,64	-	-	58.953.181,82	-	-



MUNICÍPIO DE POUSO ALEGRE - MG

Relatório Resumido da Execução Orçamentária
BALANÇO ORÇAMENTÁRIO
 Orçamentos Fiscal e da Seguridade Social

Entidade: Consolidado

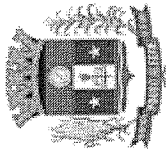
Período de Referência: Janeiro a Abril de 2024 / Quadrimestre Janeiro-Abril

DESPESAS	DOTAÇÃO INICIAL (d)	DOTAÇÃO ATUALIZADA (e)	DESPESAS EMPENHADAS		SALDO (g) = (e-f)	DESPESAS LIQUIDADAS		SALDO (h) = (e-h)	DESPESAS PAGAS ATÉ 1º QUADRIMESTRE (i)
			Nº 1º QUADRIMESTRE	ATÉ 1º QUADRIMESTRE (f)		Nº 1º QUADRIMESTRE	ATÉ 1º QUADRIMESTRE (h)		
DESPESAS (EXCETO INTRA-ORÇAMENTÁRIAS) (VIII)	1.193.743.547,40	1.465.280.391,59	729.823.032,81	729.823.032,81	735.457.358,78	331.144.739,46	331.144.739,46	1.134.135.652,13	307.587.602,22
DESPESAS CORRENTES	1.083.273.128,41	1.265.759.416,08	628.239.824,74	628.239.824,74	637.519.591,34	307.005.910,65	307.005.910,65	958.753.505,43	284.008.137,75
Pessoal e Encargos Sociais	362.750.782,00	412.914.051,79	118.204.033,50	118.204.033,50	294.710.018,29	118.119.579,66	118.119.579,66	294.794.472,13	115.722.181,98
Juros e Encargos da Dívida	12.016.000,00	12.016.000,00	11.232.677,30	11.232.677,30	783.322,70	3.497.007,82	3.497.007,82	8.518.992,18	3.497.007,82
Outras Despesas Correntes	708.506.346,41	840.829.364,29	498.803.113,94	498.803.113,94	342.026.250,35	185.389.323,17	185.389.323,17	655.440.041,12	164.788.947,95
DESPESAS DE CAPITAL	109.470.418,99	198.520.975,51	101.583.208,07	101.583.208,07	96.937.767,44	24.138.828,81	24.138.828,81	174.382.146,70	23.579.464,47
Investimentos	103.054.418,99	191.953.234,01	95.031.466,57	95.031.466,57	96.921.767,44	21.352.489,19	21.352.489,19	170.600.744,82	20.793.124,85
Inversões Financeiras	0,00	0,00	0,00	0,00	0,00	0,00	0,00	0,00	0,00
Amortização da Dívida	6.416.000,00	6.567.741,50	6.551.741,50	6.551.741,50	16.000,00	2.786.339,62	2.786.339,62	3.781.401,88	2.786.339,62
RESERVA DE CONTINGÊNCIA	1.000.000,00	1.000.000,00	0,00	0,00	1.000.000,00	0,00	0,00	1.000.000,00	0,00
DESPESAS (INTRA-ORÇAMENTÁRIAS) (IX)	58.970.066,00	58.899.201,65	14.804.158,05	14.804.158,05	44.095.043,60	14.801.813,74	14.801.813,74	44.097.387,91	11.136.169,78
SUBTOTAL DAS DESPESAS (X) = (VIII + IX)	1.252.713.613,40	1.524.179.593,24	744.627.190,86	744.627.190,86	779.552.402,38	345.946.553,20	345.946.553,20	1.178.233.040,04	318.723.772,00
AMORTIZAÇÃO DA DÍV. / REFINANCIAMENTO (XI)	0,00	0,00	0,00	0,00	0,00	0,00	0,00	0,00	0,00
Amortização da Dívida Interna	0,00	0,00	0,00	0,00	0,00	0,00	0,00	0,00	0,00
Dívida Mobiliária	0,00	0,00	0,00	0,00	0,00	0,00	0,00	0,00	0,00
Dívida Contratual	0,00	0,00	0,00	0,00	0,00	0,00	0,00	0,00	0,00
Amortização da Dívida Externa	0,00	0,00	0,00	0,00	0,00	0,00	0,00	0,00	0,00
Dívida Mobiliária	0,00	0,00	0,00	0,00	0,00	0,00	0,00	0,00	0,00
Dívida Contratual	0,00	0,00	0,00	0,00	0,00	0,00	0,00	0,00	0,00
TOTAL DAS DESPESAS (X + XI)	1.252.713.613,40	1.524.179.593,24	744.627.190,86	744.627.190,86	779.552.402,38	345.946.553,20	345.946.553,20	1.178.233.040,04	318.723.772,00
SUPERÁVIT (XIII)	-	-	-	-	-	25.380.261,26	25.380.261,26	-	52.603.042,46
TOTAL COM SUPERÁVIT (XIV) = (XII + XIII)	1.252.713.613,40	1.524.179.593,24	744.627.190,86	744.627.190,86	-	345.946.553,20	345.946.553,20	-	371.326.814,46
RESERVA DO RPPS	2.429.000,00	2.429.000,00	0,00	0,00	2.429.000,00	0,00	0,00	2.429.000,00	0,00

FONTE: Sistema Atende.Net - IPM, Unidade Responsável: MUNICÍPIO DE POUSO ALEGRE. Emissão: 21/05/2024, às 09:18:42.

¹ O déficit será apurado pela diferença entre a receita realizada e a despesa liquidada nos cinco primeiros bimestres e a despesa empenhada no último bimestre.

NOTA:




MUNICÍPIO DE POUSO ALEGRE - MG

Relatório Resumido da Execução Orçamentária
BALANÇO ORÇAMENTÁRIO
Orçamentos Fiscal e da Seguridade Social

Entidade: Consolidação

Período de Referência: Janeiro a Abril de 2024 / Quadrimestre Janeiro-Abril

RECEITAS INTRA-ORÇAMENTÁRIAS	PREVISÃO INICIAL	PREVISÃO ATUALIZADA (a)	RECEITAS REALIZADAS			SALDO (a-c)
			Nº 1º Quadrimestre (b)	% (b/a)	Até 1º Quadrimestre (c)	
RECEITAS (INTRA-ORÇAMENTÁRIAS) (II)	56.204.000,00	56.204.000,00	11.197.314,63	19,92	11.197.314,63	45.006.685,37
RECEITAS CORRENTES	56.204.000,00	56.204.000,00	11.197.314,63	19,92	11.197.314,63	45.006.685,37
IMPOSTOS, TAXAS E CONTRIBUIÇÕES DE MELHORIA	0,00	0,00	0,00	0,00	0,00	0,00
Impostos	0,00	0,00	0,00	0,00	0,00	0,00
Taxas	0,00	0,00	0,00	0,00	0,00	0,00
Contribuição de Melhoria	0,00	0,00	0,00	0,00	0,00	0,00
CONTRIBUIÇÕES	56.204.000,00	56.204.000,00	11.197.314,63	19,92	11.197.314,63	45.006.685,37
Contribuições Sociais	56.204.000,00	56.204.000,00	11.197.314,63	19,92	11.197.314,63	45.006.685,37
Contribuições Econômicas	0,00	0,00	0,00	0,00	0,00	0,00
Contribuições para Entidades Privadas de Serviço Social e de Formação Profissional	0,00	0,00	0,00	0,00	0,00	0,00
Contribuição para o Custeio do Serviço de Iluminação Pública	0,00	0,00	0,00	0,00	0,00	0,00
RECEITA PATRIMONIAL	0,00	0,00	0,00	0,00	0,00	0,00
Exploração do Patrimônio Imobiliário do Estado	0,00	0,00	0,00	0,00	0,00	0,00
Valores Mobiliários	0,00	0,00	0,00	0,00	0,00	0,00
Delegação de Serviços Públicos Mediante Concessão, Permissão, Autorização ou Licença	0,00	0,00	0,00	0,00	0,00	0,00
Exploração de Recursos Naturais	0,00	0,00	0,00	0,00	0,00	0,00
Exploração do Patrimônio Intangível	0,00	0,00	0,00	0,00	0,00	0,00
Cessão de Direitos	0,00	0,00	0,00	0,00	0,00	0,00
Demais Receitas Patrimoniais	0,00	0,00	0,00	0,00	0,00	0,00
RECEITA AGROPECUÁRIA	0,00	0,00	0,00	0,00	0,00	0,00
RECEITA INDUSTRIAL	0,00	0,00	0,00	0,00	0,00	0,00
RECEITA DE SERVIÇOS	0,00	0,00	0,00	0,00	0,00	0,00
Serviços Administrativos e Comerciais Gerais	0,00	0,00	0,00	0,00	0,00	0,00
Serviços e Atividades Referentes à Navegação e ao Transporte	0,00	0,00	0,00	0,00	0,00	0,00
Serviços e Atividades referentes à Saúde	0,00	0,00	0,00	0,00	0,00	0,00
Serviços e Atividades Financeiras	0,00	0,00	0,00	0,00	0,00	0,00
Outros Serviços	0,00	0,00	0,00	0,00	0,00	0,00
TRANSFERÊNCIAS CORRENTES	0,00	0,00	0,00	0,00	0,00	0,00
Transferências da União e de suas Entidades	0,00	0,00	0,00	0,00	0,00	0,00
Transferências dos Estados e do Distrito Federal e de suas Entidades	0,00	0,00	0,00	0,00	0,00	0,00
Transferências dos Municípios e de suas Entidades	0,00	0,00	0,00	0,00	0,00	0,00
Transferências de Instituições Privadas	0,00	0,00	0,00	0,00	0,00	0,00
Transferências de Outras Instituições Públicas	0,00	0,00	0,00	0,00	0,00	0,00
Transferências do Exterior	0,00	0,00	0,00	0,00	0,00	0,00
Outras Transferências	0,00	0,00	0,00	0,00	0,00	0,00
OUTRAS RECEITAS CORRENTES	0,00	0,00	0,00	0,00	0,00	0,00
Multas Administrativas, Contratuais e Judiciais	0,00	0,00	0,00	0,00	0,00	0,00
Indenizações, Restituições e Ressarcimentos	0,00	0,00	0,00	0,00	0,00	0,00
Bens, Direitos e Valores Incorporados ao Patrimônio Público	0,00	0,00	0,00	0,00	0,00	0,00
Multas e Juros de Mora das Receitas de Capital	0,00	0,00	0,00	0,00	0,00	0,00
Demais Receitas Correntes	0,00	0,00	0,00	0,00	0,00	0,00
RECEITAS DE CAPITAL	0,00	0,00	0,00	0,00	0,00	0,00
OPERAÇÕES DE CRÉDITO	0,00	0,00	0,00	0,00	0,00	0,00
Operações de Crédito - Mercado Interno	0,00	0,00	0,00	0,00	0,00	0,00



MUNICÍPIO DE POUSO ALEGRE - MG

Relatório Resumido da Execução Orçamentária
BALANÇO ORÇAMENTÁRIO
Orçamentos Fiscal e da Seguridade Social

Entidade: Consórcio

Período de Referência: Janeiro a Abril de 2024 / Quadrimestre Janeiro-Abril

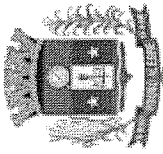
	DESPESAS EMPENHADAS		DOTAÇÃO ATUALIZADA (e)	DESPESAS LIQUIDADAS		SALDO (g) = (e-f)	DESPESAS PAGAS ATÉ 1º QUADRIMESTRE	
	No 1º Quadrimestre	Até 1º Quadrimestre (f)		No 1º Quadrimestre	Até 1º Quadrimestre (h)		No 1º Quadrimestre	Até 1º Quadrimestre (i)
Operações de Crédito - Mercado Externo	0,00	0,00	0,00	0,00	0,00	0,00	0,00	0,00
ALIENAÇÃO DE BENS	0,00	0,00	0,00	0,00	0,00	0,00	0,00	0,00
Alienação de Bens Móveis	0,00	0,00	0,00	0,00	0,00	0,00	0,00	0,00
Alienação de Bens Imóveis	0,00	0,00	0,00	0,00	0,00	0,00	0,00	0,00
Alienação de Bens Intangíveis	0,00	0,00	0,00	0,00	0,00	0,00	0,00	0,00
AMORTIZAÇÕES DE EMPRÉSTIMOS	0,00	0,00	0,00	0,00	0,00	0,00	0,00	0,00
TRANSFERÊNCIAS DE CAPITAL	0,00	0,00	0,00	0,00	0,00	0,00	0,00	0,00
TRANSFERÊNCIAS DA UNIÃO E DE SUAS ENTIDADES	0,00	0,00	0,00	0,00	0,00	0,00	0,00	0,00
Transferências dos Estados e do Distrito Federal e de suas Entidades	0,00	0,00	0,00	0,00	0,00	0,00	0,00	0,00
Transferências de Instituições Privadas	0,00	0,00	0,00	0,00	0,00	0,00	0,00	0,00
Transferências de Outras Instituições Públicas	0,00	0,00	0,00	0,00	0,00	0,00	0,00	0,00
Transferências do Exterior	0,00	0,00	0,00	0,00	0,00	0,00	0,00	0,00
Demais Transferências de Capital	0,00	0,00	0,00	0,00	0,00	0,00	0,00	0,00
OUTRAS RECEITAS DE CAPITAL	0,00	0,00	0,00	0,00	0,00	0,00	0,00	0,00
Integralização do Capital Social	0,00	0,00	0,00	0,00	0,00	0,00	0,00	0,00
Remuneração das Disponibilidades do Tesouro	0,00	0,00	0,00	0,00	0,00	0,00	0,00	0,00
Resgate de Títulos do Tesouro	0,00	0,00	0,00	0,00	0,00	0,00	0,00	0,00
Demais Receitas de Capital	0,00	0,00	0,00	0,00	0,00	0,00	0,00	0,00

DESPESAS INTRA-ORÇAMENTÁRIAS	DOTAÇÃO INICIAL (d)	DOTAÇÃO ATUALIZADA (e)	DESPESAS EMPENHADAS		SALDO (g) = (e-f)	DESPESAS LIQUIDADAS		SALDO (i) = (e-h)	DESPESAS PAGAS ATÉ 1º QUADRIMESTRE (j)
			No 1º Quadrimestre	Até 1º Quadrimestre (f)		No 1º Quadrimestre	Até 1º Quadrimestre (h)		
DESPESAS (INTRA-ORÇAMENTÁRIAS) (IX)	58.970.066,00	58.899.201,65	14.804.158,05	14.804.158,05	44.095.043,60	14.801.813,74	14.801.813,74	44.097.387,91	11.136.169,78
DESPESAS CORRENTES	58.970.066,00	58.899.201,65	14.804.158,05	14.804.158,05	44.095.043,60	14.801.813,74	14.801.813,74	44.097.387,91	11.136.169,78
PESSOAL E ENCARGOS SOCIAIS	56.776.166,00	56.760.001,65	14.804.158,05	14.804.158,05	41.955.843,60	14.801.813,74	14.801.813,74	41.958.187,91	11.136.169,78
JUROS E ENCARGOS DA DÍVIDA	0,00	0,00	0,00	0,00	0,00	0,00	0,00	0,00	0,00
OUTRAS DESPESAS CORRENTES	2.193.900,00	2.139.200,00	0,00	0,00	2.139.200,00	0,00	0,00	2.139.200,00	0,00
DESPESAS DE CAPITAL	0,00	0,00	0,00	0,00	0,00	0,00	0,00	0,00	0,00
INVESTIMENTOS	0,00	0,00	0,00	0,00	0,00	0,00	0,00	0,00	0,00
INVERSÕES FINANCEIRAS	0,00	0,00	0,00	0,00	0,00	0,00	0,00	0,00	0,00
AMORTIZAÇÃO DA DÍVIDA	0,00	0,00	0,00	0,00	0,00	0,00	0,00	0,00	0,00
RESERVA DE CONTINGÊNCIA	0,00	0,00	0,00	0,00	0,00	0,00	0,00	0,00	0,00

Assinado eletronicamente por:
SILVESTRE CANDIDO DE
SOUZA TURBINO
*** 882.736-**
SECRETÁRIO DE FINANÇAS

LUCAS ASSIS Assinado de forma digital por LUCAS ASSIS VITURIANO:1116813262
VITURIANO:1
1168132622

Dados: 2024.05.23
14:03:26 -03'00"



MUNICÍPIO DE POUSO ALEGRE - MG

Relatório de Gestão Fiscal DEMONSTRATIVO DA DÍVIDA CONSOLIDADA LÍQUIDA

Orçamentos Fiscal e da Seguridade Social

Entidade: Consolidado

Período de Referência: Janeiro a Abril de 2024 / Quadrimestre Janeiro-Abril

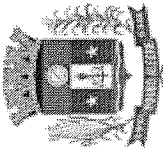
RGF - ANEXO 2 (LRF, art. 55, inciso I, alínea "b")

R\$ 1,00

DÍVIDA CONSOLIDADA	SALDO DO EXERCÍCIO ANTERIOR	SALDO DO EXERCÍCIO DE 2024		
		Até 1º Quadrimestre	Até 2º Quadrimestre	Até 3º Quadrimestre
DÍVIDA CONSOLIDADA - DC (I)	75.180.994,11	71.113.501,71	0,00	0,00
Dívida Mobiliária	0,00	0,00	0,00	0,00
Dívida Contratual	75.180.994,11	71.113.501,71	0,00	0,00
Empréstimos	75.180.994,11	59.017.936,39	0,00	0,00
Internos	75.180.994,11	59.017.936,39	0,00	0,00
Externos	0,00	0,00	0,00	0,00
Reestruturação da Dívida de Estados e Municípios	0,00	0,00	0,00	0,00
Financiamentos	0,00	12.095.565,32	0,00	0,00
Internos	0,00	12.095.565,32	0,00	0,00
Externos	0,00	0,00	0,00	0,00
Parcelamento e Renegociação de dívidas	0,00	0,00	0,00	0,00
De Tributos	0,00	0,00	0,00	0,00
De Contribuições Previdenciárias	0,00	0,00	0,00	0,00
De Demais Contribuições Sociais	0,00	0,00	0,00	0,00
Do FGTS	0,00	0,00	0,00	0,00
Com Instituição Não financeira	0,00	0,00	0,00	0,00
Demais Dívidas Contratuais	0,00	0,00	0,00	0,00
Precatórios posteriores a 05/05/2000 (inclusive) - Vencidos e não pagos	0,00	0,00	0,00	0,00
Outras Dívidas	0,00	0,00	0,00	0,00
DEDUÇÕES (II)	509.983.264,33	540.564.164,82	0,00	0,00
Disponibilidade de Caixa ¹	509.983.264,33	540.564.164,82	0,00	0,00
Disponibilidade de Caixa Bruta	518.264.331,47	552.232.838,95	0,00	0,00
(-) Restos a Pagar Processados	3.281.017,63	5.095.006,51	0,00	0,00
(-) Depósitos Restituíveis e Valores Vinculados	5.000.049,51	6.573.667,62	0,00	0,00
Demais Haveres Financeiros	0,00	0,00	0,00	0,00
DÍVIDA CONSOLIDADA LÍQUIDA (DCL) (III) = (I-II)	(434.802.270,22)	(469.450.663,11)	0,00	0,00
RECEITA CORRENTE LÍQUIDA - RCL (IV)	1.025.057.952,73	1.065.507.668,95	0,00	0,00
(-) Transferências obrigatórias da União relativas às emendas individuais (art. 166-A, § 1º, da CF) (V)	85.939,42	0,00	0,00	0,00
RECEITA CORRENTE LÍQUIDA AJUSTADA PARA CÁLCULO DOS LIMITES DE ENDIVIDAMENTO (VI) = (IV - V)	1.024.972.013,31	1.065.507.668,95	0,00	0,00
% da DC sobre a RCL AJUSTADA (VII/VI)	7,33	6,67	0,00	0,00
% da DCL sobre a RCL AJUSTADA (III/VI)	(42,42)	(44,06)	0,00	0,00
LIMITE DEFINIDO POR RESOLUÇÃO DO SENADO FEDERAL - 120%	1.229.966.415,97	1.278.609.202,74	0,00	0,00
LIMITE DE ALERTA (inciso III do § 1º do art. 59 da LRF) - 108%	1.106.969.774,37	1.150.748.282,47	0,00	0,00

ESTE DOCUMENTO FOI ASSINADO EM: 23/05/2024 15:04:03:00-03
PARA CONFERÊNCIA DO SEU CONTEÚDO ACESSAR: https://c.alenda.net/0664f7ce4b2e84d





MUNICÍPIO DE POUSO ALEGRE - MG

Relatório de Gestão Fiscal DEMONSTRATIVO DA DÍVIDA CONSOLIDADA LÍQUIDA Orçamentos Fiscal e da Seguridade Social Entidade: Consolidado

Período de Referência: Janeiro a Abril de 2024 / Quadrimestre Janeiro-Abril

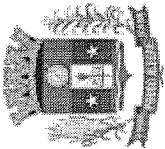
OUTROS VALORES NÃO INTEGRANTES DA DC	SALDO DO EXERCÍCIO ANTERIOR	SALDO DO EXERCÍCIO DE 2024		
		Até 1º Quadrimestre	Até 2º Quadrimestre	Até 3º Quadrimestre
PRECATÓRIOS ANTERIORES A 05/05/2000	0,00	0,00	0,00	0,00
PRECATÓRIOS POSTERIORES A 05/05/2000 (Não incluídos na DC) ²	40.416.021,93	42.388.799,01	0,00	0,00
PASSIVO ATUARIAL	1.969.782.450,58	1.969.782.450,58	0,00	0,00
RP NÃO-PROCESSADOS	11.952.982,13	1.441.989,46	0,00	0,00
ANTECIPAÇÕES DE RECEITA ORÇAMENTÁRIA - ARO	0,00	0,00	0,00	0,00
DÍVIDA CONTRATUAL DE PPP	0,00	0,00	0,00	0,00
APROPRIAÇÃO DE DEPÓSITOS JUDICIAIS	0,00	0,00	0,00	0,00

FONTE: Sistema Atende.Net - IPM, Unidade Responsável: MUNICÍPIO DE POUSO ALEGRE. Emissão: 23/05/2024, às 10:59:15.

¹ Se o saldo apurado for negativo, ou seja, se o total da Disponibilidade de Caixa Bruta for menor que Restos a Pagar Processados, esse saldo negativo não deverá ser informado nessa linha, mas sim na linha da "Insuficiência Financeira", no quadro "Outros Valores não integrantes da Dívida Consolidada". Assim, quando o cálculo de Disponibilidade de Caixa for negativo, o valor dessa linha deverá ser (0) "zero"

² Refere-se aos precatórios posteriores a 05/05/2000 que, em cumprimento ao disposto no artigo 100 da Constituição Federal, ainda não foram incluídos no orçamento ou constam no orçamento e ainda não foram pagos. Ao final do exercício em que esses precatórios foram incluídos ou que deveriam ter sido incluídos, os valores deverão compor a linha "Precatórios Posteriores a 05/05/2000 (inclusive) - Vencidos e não pagos"

NOTA:



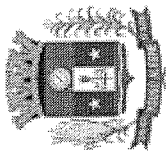
MUNICÍPIO DE POUSO ALEGRE - MG
Relatório de Gestão Fiscal
DEMONSTRATIVO DA DÍVIDA CONSOLIDADA LÍQUIDA
Orçamentos Fiscal e da Seguridade Social
Entidade: Consolidado
Período de Referência: Janeiro a Abril de 2024 / Quadrimestre Janeiro-Abril

TRAJETÓRIA DE RETORNO AO LIMITE DA DÍVIDA CONSOLIDADA LÍQUIDA											
Exercício em que o ente excedeu o limite			Exercício do primeiro período seguinte			Exercício do segundo período seguinte			Exercício do terceiro período seguinte		
Quadrimestre/Semestre			Primeiro período seguinte			Segundo período seguinte			Terceiro período seguinte		
Limite Máximo	% DCL	% Excedente	Redutor mínimo de 25% do Excedente	Limite	% DCL	Redutor Residual	Limite	% DCL	Redutor Residual	Limite	% DCL
(a)	(b)	(c) = (b-a)	(d) = (0,25*c)	(e) = (b-d)	(f)	(g) = (f-a)	(h) = (e)	(i)	(j) = (i-a)	(k) = (a)	(l)
0,00	0,00	0,00	0,00	0,00	0,00	0,00	0,00	0,00	0,00	0,00	0,00

Assinado eletronicamente por:
SILVESTRE CANDIDO DE
SOUZA TURBINO
*** 882.736-**
SECRETARIO DE FINANÇAS



LUCAS ASSIS
VITURIANO:1
1168132622
Assinado de forma digital por LUCAS ASSIS VITURIANO:1168132622
Dados: 2024.05.23 14:06:39 -03'00'



MUNICÍPIO DE POUSO ALEGRE

Prestação de Contas

DEMONSTRATIVO DAS RECEITAS E DESPESAS COM MANUTENÇÃO E DESENVOLVIMENTO DO ENSINO - MDE

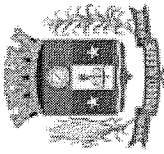
Entidade: Consolidado

Período de Referência: Janeiro a Abril de 2024 / Quadrimestre Janeiro-Abril

RREO - ANEXO 8 (LDB, art. 72)

RECEITA RESULTANTE DE IMPOSTOS (Arts. 212 e 212-A da Constituição Federal)		
RECEITA RESULTANTE DE IMPOSTOS	PREVISÃO ATUALIZADA (a)	RECEITAS REALIZADAS Até 1º Quadrimestre (b)
I- RECEITA DE IMPOSTOS	199.830.000,00	48.529.990,34
1.1- Receita Resultante do Imposto sobre a Propriedade Predial e Territorial Urbana - IPTU	39.770.000,00	3.320.626,28
1.2- Receita Resultante do Imposto sobre Transmissão Inter Vivos - ITBI	17.400.000,00	5.661.571,71
1.3- Receita Resultante do Imposto sobre Serviços de Qualquer Natureza - ISS	79.970.000,00	27.392.935,25
1.4- Receita Resultante do Imposto de Renda Retido na Fonte - IRRF	62.690.000,00	12.154.857,10
2- RECEITA DE TRANSFERÊNCIAS CONSTITUCIONAIS E LEGAIS	548.100.000,00	196.306.419,59
2.1- Cota-Parte FPM	156.000.000,00	51.169.246,44
2.1.1- Parcela referente à CF, art. 159, I, alínea b	140.000.000,00	51.169.246,44
2.1.2- Parcela referente à CF, art. 159, I, alíneas d e e	16.000.000,00	0,00
2.2- Cota-Parte ICMS	330.000.000,00	100.127.328,92
2.3- Cota-Parte IPI-Exportação	3.000.000,00	1.138.666,08
2.4- Cota-Parte ITR	100.000,00	8.199,87
2.5- Cota-Parte IPVA	59.000.000,00	43.862.978,28
2.6- Cota-Parte IOF-Ouro	0,00	0,00
2.7- Outras Transferências ou Compensações Financeiras Provenientes de Impostos e Transferências Constitucionais	0,00	0,00
3- TOTAL DA RECEITA RESULTANTE DE IMPOSTOS (1 + 2)	747.930.000,00	244.836.409,93
4- TOTAL DESTINADO AO FUNDEB - equivalente a 20% DE ((2.1.1) + (2.2) + (2.3) + (2.4) + (2.5) + (2.7)) ¹	106.420.000,00	39.261.283,19
5- VALOR MÍNIMO A SER APLICADO ALÉM DO VALOR DESTINADO AO FUNDEB - 5% DE ((2.1.1) + (2.2) + (2.3) + (2.4) + (2.5) + (2.7)) + 25% DE ((1.1) + (1.2) + (1.3) + (1.4) + (2.1.2) + (2.6))	80.562.500,00	21.947.818,57





MUNICÍPIO DE POUSO ALEGRE

Prestação de Contas

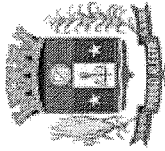
DEMONSTRATIVO DAS RECEITAS E DESPESAS COM MANUTENÇÃO E DESENVOLVIMENTO DO ENSINO - MDE

Entidade: Consolidado

Período de Referência: Janeiro a Abril de 2024 / Quadrimestre Janeiro-Abril

RECEITAS DO FUNDEB RECEBIDAS NO EXERCÍCIO	PREVISÃO ATUALIZADA (a)	RECEITAS REALIZADAS Até 1º Quadrimestre (b)
6- TOTAL DAS RECEITAS DO FUNDEB RECEBIDAS		
6.1- FUNDEB - Impostos e Transferências de Impostos	114.828.763,40	42.880.753,82
6.1.1- Principal	114.828.763,40	42.880.753,82
6.1.2- Rendimentos de Aplicação Financeira	114.028.763,40	42.566.131,86
6.1.3- Ressarcimento de recursos do Fundeb	800.000,00	314.621,96
6.2- FUNDEB - Complementação da União - VAAF		
6.2.1- Principal	0,00	0,00
6.2.2- Rendimentos de Aplicação Financeira	0,00	0,00
6.2.3- Ressarcimento de recursos do Fundeb	0,00	0,00
6.3- FUNDEB - Complementação da União - VAAAT		
6.3.1- Principal	0,00	0,00
6.3.2- Rendimentos de Aplicação Financeira	0,00	0,00
6.3.3- Ressarcimento de recursos do Fundeb	0,00	0,00
6.4- FUNDEB - Complementação da União - VAAR		
6.4.1- Principal	0,00	0,00
6.4.2- Rendimentos de Aplicação Financeira	0,00	0,00
6.4.3- Ressarcimento de recursos do Fundeb	0,00	0,00
7- RESULTADO LÍQUIDO DAS TRANSFERÊNCIAS DO FUNDEB (6.1.1 - 4)	7.608.763,40	3.304.848,67

RECURSOS RECEBIDOS EM EXERCÍCIOS ANTERIORES E NÃO UTILIZADOS (SUPERÁVIT)	VALOR
8- TOTAL DOS RECURSOS DE SUPERÁVIT	0,00
8.1- SUPERÁVIT DO EXERCÍCIO IMEDIATAMENTE ANTERIOR	0,00
8.2- SUPERÁVIT RESIDUAL DE OUTROS EXERCÍCIOS	0,00
9- TOTAL DOS RECURSOS DO FUNDEB DISPONÍVEIS PARA UTILIZAÇÃO (6 + 8)	42.880.753,82



MUNICÍPIO DE POUSO ALEGRE

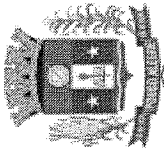
Prestação de Contas

DEMONSTRATIVO DAS RECEITAS E DESPESAS COM MANUTENÇÃO E DESENVOLVIMENTO DO ENSINO - MDE

Entidade: Consolidado

Período de Referência: Janeiro a Abril de 2024 / Quadrimestre Janeiro-Abril

DESPESAS COM RECURSOS DO FUNDEB (Por Subfunção)	DOTAÇÃO ATUALIZADA (c)	DESPESAS EMPENHADAS Até 1º Quadrimestre (d)	DESPESAS LIQUIDADAS Até 1º Quadrimestre (e)	DESPESAS PAGAS Até 1º Quadrimestre (f)
10- TOTAL DAS DESPESAS COM RECURSOS DO FUNDEB	118.005.041,90	52.583.717,25	41.505.640,17	38.833.666,78
10.1- PROFISSIONAIS DA EDUCAÇÃO BÁSICA	88.911.750,00	31.169.902,25	31.168.968,72	29.045.245,58
10.1.1- Educação Infantil	31.317.000,00	8.791.400,93	8.791.245,66	7.956.971,09
10.1.2- Ensino Fundamental	57.594.750,00	22.378.501,32	22.377.723,06	21.088.274,49
10.1.3- Educação de Jovens e Adultos	0,00	0,00	0,00	0,00
10.1.4- Educação Especial	0,00	0,00	0,00	0,00
10.1.5- Administração Geral	0,00	0,00	0,00	0,00
10.2- OUTRAS DESPESAS	29.093.291,90	21.413.815,00	10.336.671,45	9.788.421,20
10.2.1- Educação Infantil	17.410.313,40	12.645.996,17	4.948.495,39	4.598.157,98
10.2.2- Ensino Fundamental	11.682.978,50	8.767.818,83	5.388.176,06	5.190.263,22
10.2.3- Educação de Jovens e Adultos	0,00	0,00	0,00	0,00
10.2.4- Educação Especial	0,00	0,00	0,00	0,00
10.2.5- Administração Geral	0,00	0,00	0,00	0,00
10.2.6- Transporte (Escolar)	0,00	0,00	0,00	0,00
10.2.7- Outras	0,00	0,00	0,00	0,00



MUNICÍPIO DE POUSO ALEGRE

Prestação de Contas

DEMONSTRATIVO DAS RECEITAS E DESPESAS COM MANUTENÇÃO E DESENVOLVIMENTO DO ENSINO - MDE

Entidade: Consolidado

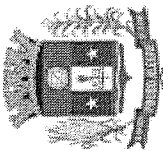
Período de Referência: Janeiro a Abril de 2024 / Quadrimestre Janeiro-Abril

INDICADORES DO FUNDEB					
	DESPESAS EMPENHADAS Até 1º Quadrimestre (d)	DESPESAS LIQUIDADAS Até 1º Quadrimestre (e)	DESPESAS PAGAS Até 1º Quadrimestre (f)	DESPESAS LIQUIDADAS/ EMPENHADA SEM VALOR SUPERIOR AO TOTAL DAS RECEITAS RECEBIDAS NO EXERCÍCIO (g)	
DESPESAS CUSTEADAS COM RECEITAS DO FUNDEB RECEBIDAS NO EXERCÍCIO					
11- TOTAL DAS DESPESAS CUSTEADAS COM RECURSOS DO FUNDEB RECEBIDAS NO EXERCÍCIO					
11.1- Total das Despesas custeadas com FUNDEB - Impostos e Transferências de Impostos	52.597.013,61	41.518.936,53	38.846.963,14	9.716.259,79	
11.2- Total das Despesas custeadas com FUNDEB - Complementação da União - VAAF	52.597.013,61	41.518.936,53	38.846.963,14	9.716.259,79	
11.3- Total das Despesas custeadas com FUNDEB - Complementação da União - VAAT	0,00	0,00	0,00	0,00	
11.4- Total das Despesas custeadas com FUNDEB - Complementação da União - VAAR	0,00	0,00	0,00	0,00	
12- TOTAL DAS DESPESAS DO FUNDEB COM PROFISSIONAIS DA EDUCAÇÃO BÁSICA	31.169.902,25	31.168.968,72	29.045.245,58	0,00	
13- TOTAL DAS DESPESAS CUSTEADAS COM FUNDEB - COMPLEMENTAÇÃO DA UNIÃO - VAAT APLICADAS NA EDUCAÇÃO INFANTIL	0,00	0,00	0,00	0,00	
14- TOTAL DAS DESPESAS CUSTEADAS COM FUNDEB - COMPLEMENTAÇÃO DA UNIÃO - VAAT APLICADAS EM DESPESA DE CAPITAL	0,00	0,00	0,00	0,00	

	VALOR EXIGIDO (j)	VALOR APLICADO (k)	VALOR CONSIDERADO APOS DEDUÇÕES (l)	% APLICADO (m)
INDICADORES - Art. 212-A, inciso XI e § 3º - Constituição Federal²				
15- Mínimo de 70% do FUNDEB na Remuneração dos Profissionais da Educação Básica	30.016.527,67	31.169.902,25	31.169.902,25	72,69
16- Percentual da Complementação da União ao FUNDEB (VAAT) na Educação Infantil (INDICADOR IEI)	0,00	0,00	0,00	0,00
17- Mínimo de 15% da Complementação da União ao FUNDEB - VAAT em Despesas de Capital	0,00	0,00	0,00	0,00

	VALOR MÁXIMO PERMITIDO (n)	VALOR NÃO APLICADO (o)	VALOR NÃO APLICADO APOS AJUSTE (p)	VALOR NÃO APLICADO EXCEDENTE AO MÁXIMO PERMITIDO (q)	% NÃO APLICADO (r)
INDICADOR - Art.25, § 3º - Lei nº 14.113, de 2020 - (Máximo de 10% de Superávit)³					
	4.288.075,38	11.078.077,08	1.361.817,29	0,00	3,18
18- Total da Receita Recebida e não Aplicada no Exercício					

	VALOR DE SUPERÁVIT PERMITIDO NO EXERCÍCIO ANTERIOR (s)	VALOR NÃO APLICADO NO EXERCÍCIO ANTERIOR (t)	VALOR DE SUPERÁVIT APLICADO ATÉ O PRIMEIRO QUADRIMESTRE (u)	VALOR NÃO APLICADO APOS O PRIMEIRO QUADRIMESTRE (v)	VALOR TOTAL DE SUPERÁVIT NÃO APLICADO ATE O FINAL DO EXERCÍCIO (w)	VALOR DE SUPERÁVIT PERMITIDO NO EXERCÍCIO ANTERIOR NÃO APLICADO NO EXERCÍCIO ATUAL (x)
INDICADOR - Art.25, § 3º - Lei nº 14.113, de 2020 - (Aplicação do Superávit de Exercício Anterior)³						
	10.894.841,10	0,00	0,00	0,00	0,00	0,00
19- Total das Despesas custeadas com Superávit do FUNDEB	10.894.841,10	0,00	0,00	0,00	0,00	0,00
19.1- Total das Despesas custeadas com FUNDEB - Impostos e Transferências de Impostos	0,00	0,00	0,00	0,00	0,00	0,00
19.2- Total das Despesas custeadas com FUNDEB - Complementação da União (VAAF + VAAT + VAAR)	0,00	0,00	0,00	0,00	0,00	0,00



MUNICÍPIO DE POUSO ALEGRE


Prestação de Contas

DEMONSTRATIVO DAS RECEITAS E DESPESAS COM MANUTENÇÃO E DESENVOLVIMENTO DO ENSINO - MDE

Entidade: Consolidado

Período de Referência: Janeiro a Abril de 2024 / Quadrimestre Janeiro-Abril

DESPESAS COM MANUTENÇÃO E DESENVOLVIMENTO DO ENSINO - MDE - CUSTEADAS COM RECEITA DE IMPOSTOS (EXCETO FUNDEB)					
DESPESAS COM AÇÕES TÍPICAS DE MDE - RECEITAS DE IMPOSTOS - EXCETO FUNDEB (Por Subfunção)	DOTAÇÃO ATUALIZADA (c)	DESPESAS EMPENHADAS Até 1º Quadrimestre (d)	DESPESAS LIQUIDADAS Até 1º Quadrimestre (e)	DESPESAS PAGAS Até 1º Quadrimestre (f)	
20- TOTAL DAS DESPESAS COM AÇÕES TÍPICAS DE MDE CUSTEADAS COM RECEITAS DE IMPOSTOS	132.793.532,17	66.375.838,75	27.927.790,25	24.441.361,73	
20.1- Educação Infantil	45.531.074,49	29.914.756,89	10.041.607,93	7.996.646,16	
20.2- Ensino Fundamental	45.435.150,77	20.398.719,32	9.737.795,66	8.990.731,31	
20.3- Educação de Jovens e Adultos	2.021.600,60	585.289,78	481.121,40	452.696,98	
20.4- Educação Especial	7.261.185,00	3.792.989,66	1.291.257,32	833.472,84	
20.5- Administração Geral	32.544.521,31	11.684.083,10	6.376.007,94	6.167.814,44	
20.6- Transporte (Escolar)	0,00	0,00	0,00	0,00	
20.7- Outras	0,00	0,00	0,00	0,00	



DEMONSTRATIVO DAS RECEITAS E DESPESAS COM MANUTENÇÃO E DESENVOLVIMENTO DO ENSINO - MDE

Entidade: Consolidado

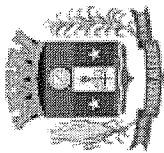
Período de Referência: Janeiro a Abril de 2024 / Quadrimestre Janeiro-Abril

DESPESAS COM MANUTENÇÃO E DESENVOLVIMENTO DO ENSINO - MDE - CUSTEADAS COM RECEITA DE IMPOSTOS E COM RECURSOS DO FUNDEB					
DESPESAS COM AÇÕES TÍPICAS DE MDE - RECEITAS DE IMPOSTOS E RECURSOS DO FUNDEB (Por Área de Atuação)%	DOTAÇÃO ATUALIZADA (c)	DESPESAS EMPENHADAS Até 1º Quadrimestre (d)	DESPESAS LIQUIDADAS Até 1º Quadrimestre (e)	DESPESAS PAGAS Até 1º Quadrimestre (f)	
21- TOTAL DAS DESPESAS COM AÇÕES TÍPICAS DE MDE CUSTEADAS COM RECEITAS DE IMPOSTOS E FUNDEB	250.862.574,07	118.972.852,36	69.446.726,78	63.288.324,87	
21.1- EDUCAÇÃO INFANTIL	94.321.387,89	51.365.364,67	23.794.559,66	20.564.985,91	
21.1.1- Creche	49.168.742,80	26.776.221,82	12.403.852,51	10.720.309,84	
21.1.2- Pré-escola	45.152.645,09	24.589.142,85	11.390.707,15	9.844.676,07	
21.2- ENSINO FUNDAMENTAL	156.541.186,18	67.607.487,69	45.652.167,12	42.723.338,96	

APURAÇÃO DAS DESPESAS PARA FINS DE LIMITE MÍNIMO CONSTITUCIONAL	VALOR
22- TOTAL DAS DESPESAS DE MDE CUSTEADAS COM RECURSOS DE IMPOSTOS = L20(d ou e)	27.927.790,25
23- TOTAL DAS RECEITAS TRANSFERIDAS AO FUNDEB = (L4)	39.261.283,19
24- (-) RECEITAS NÃO UTILIZADAS NO EXERCÍCIO, EM VALOR SUPERIOR A 10% = L18(q)	0,00
25- (-) SUPERÁVIT PERMITIDO NO EXERCÍCIO IMEDIATAMENTE ANTERIOR NÃO APLICADO NO EXERCÍCIO ATUAL = L19.1(x)	0,00
26- (-) RESTOS A PAGAR NÃO PROCESSADOS INSCRITOS NO EXERCÍCIO SEM DISPONIBILIDADE FINANCEIRA DE RECURSOS DE IMPOSTOS ⁴	0,00
27- (-) CANCELAMENTO, NO EXERCÍCIO, DE RESTOS A PAGAR INSCRITOS COM DISPONIBILIDADE FINANCEIRA DE RECURSOS DE IMPOSTOS VINCULADOS AO ENSINO = (L30.1(af) + L30.2(af))	253,67
28- TOTAL DAS DESPESAS PARA FINS DE LIMITE (22 + 23 - 24 - 25 - 26 - 27)	67.188.819,77

APURAÇÃO DO LIMITE MÍNIMO CONSTITUCIONAL ^{2 e 5}	VALOR EXIGIDO (z)	VALOR APLICADO (aa)	% APLICADO (ab)
29- APLICAÇÃO EM SOBRE A RECEITA RESULTANTE DE IMPOSTOS	61.209.102,48	67.188.819,77	27,44

RESTOS A PAGAR INSCRITOS EM EXERCÍCIOS ANTERIORES DE DESPESAS CONSIDERADAS PARA CUMPRIMENTO DO LIMITE ⁸	SALDO INICIAL (ac)	RP LIQUIDADOS (ad)	RP PAGOS (ae)	RP CANCELADOS (af)	SALDO FINAL (ag) = (ac) - (ae) - (af)
30- RESTOS A PAGAR DE DESPESAS COM MDE	4.213.216,15	1.770.167,99	3.609.019,88	253,67	603.942,60
30.1 - Executadas com Recursos de Impostos e Transferências de Impostos	3.711.040,92	1.770.167,99	3.182.177,78	253,67	528.609,47
30.2 - Executadas com Recursos do FUNDEB - Impostos	502.175,23	0,00	426.842,10	0,00	75.333,13
30.3 - Executadas com Recursos do FUNDEB - Complementação da União (VAAT + VAAF + VAAR)	0,00	0,00	0,00	0,00	0,00



MUNICÍPIO DE POUSO ALEGRE

Prestação de Contas

DEMONSTRATIVO DAS RECEITAS E DESPESAS COM MANUTENÇÃO E DESENVOLVIMENTO DO ENSINO - MDE

Entidade: Consolidado

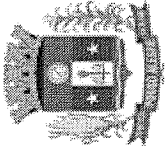
Período de Referência: Janeiro a Abril de 2024 / Quadrimestre Janeiro-Abril

OUTRAS INFORMAÇÕES PARA CONTROLE

RECEITAS ADICIONAIS PARA FINANCIAMENTO DO ENSINO	PREVISÃO ATUALIZADA (a)	RECEITAS REALIZADAS Até 1º Quadrimestre (b)
31- TOTAL DAS RECEITAS ADICIONAIS PARA FINANCIAMENTO DO ENSINO	10.332.400,00	4.168.618,84
31.1- RECEITA DE TRANSFERÊNCIAS DO FNDE (INCLUINDO RENDIMENTOS DE APLICAÇÃO FINANCEIRA)	9.355.500,00	3.890.975,67
31.1.1- Salário-Educação	6.300.000,00	2.988.510,20
31.1.2- PDDE	0,00	0,00
31.1.3- PNAE	2.685.500,00	804.706,92
31.1.4 - PNATE	370.000,00	67.277,32
31.1.5- Outras Transferências do FNDE	0,00	30.481,23
31.2- RECEITA DE TRANSFERÊNCIAS DE CONVÊNIOS	162.900,00	33.451,51
31.3- RECEITA DE ROYALTIES DESTINADOS À EDUCAÇÃO	0,00	0,00
31.4- RECEITA DE OPERAÇÕES DE CRÉDITO VINCULADAS À EDUCAÇÃO	0,00	0,00
31.5- OUTRAS RECEITAS PARA FINANCIAMENTO DO ENSINO	814.000,00	244.191,66

OUTRAS DESPESAS COM EDUCAÇÃO (Por Subfunção) ⁶	DOTAÇÃO ATUALIZADA (c)	DESPESAS EMPENHADAS Até 1º Quadrimestre (d)	DESPESAS LIQUIDADAS Até 1º Quadrimestre (e)	DESPESAS PAGAS Até 1º Quadrimestre (f)
32- TOTAL DAS OUTRAS DESPESAS COM EDUCAÇÃO	19.060.483,54	8.437.930,91	2.326.273,85	2.046.104,94
32.1- EDUCAÇÃO INFANTIL	6.150.692,07	2.351.725,62	601.679,45	434.727,09
32.2- ENSINO FUNDAMENTAL	9.663.141,87	3.596.179,87	1.339.969,56	1.240.960,43
32.3- ENSINO MÉDIO	897.656,00	206.131,02	206.131,02	191.923,60
32.4- ENSINO SUPERIOR	2.321.500,00	2.283.894,40	178.493,82	178.493,82
32.5- ENSINO PROFISSIONAL	0,00	0,00	0,00	0,00
32.6- EDUCAÇÃO DE JOVENS E ADULTOS	27.493,60	0,00	0,00	0,00
32.7- EDUCAÇÃO ESPECIAL	0,00	0,00	0,00	0,00
32.8- OUTRAS	0,00	0,00	0,00	0,00

TOTAL GERAL DAS DESPESAS COM EDUCAÇÃO	DOTAÇÃO ATUALIZADA (c)	DESPESAS EMPENHADAS Até 1º Quadrimestre (d)	DESPESAS LIQUIDADAS Até 1º Quadrimestre (e)	DESPESAS PAGAS Até 1º Quadrimestre (f)
33- TOTAL GERAL DAS DESPESAS COM EDUCAÇÃO (10 + 20 + 32)	279.952.224,83	130.180.976,16	73.179.172,13	66.272.443,15
33.1- Despesas Correntes	262.427.160,35	118.275.212,62	68.531.268,72	61.624.959,74
33.1.1- Pessoal Ativo	151.851.408,00	45.121.354,56	45.120.421,03	42.171.623,31
33.1.2- Pessoal Inativo	0,00	0,00	0,00	0,00
33.1.3- Transferências às instituições comunitárias, confessionais ou filantrópicas sem fins lucrativos	20.318.260,40	20.318.260,40	5.686.652,49	5.417.023,59
33.1.4- Outras Despesas Correntes	90.257.491,95	52.835.597,66	17.724.195,20	14.036.312,84
33.2- Despesas de Capital	17.525.064,48	11.905.763,54	4.647.903,41	4.647.483,41
33.2.1- Transferências às instituições comunitárias, confessionais ou filantrópicas sem fins lucrativos	0,00	0,00	0,00	0,00
33.2.2- Outras Despesas de Capital	17.525.064,48	11.905.763,54	4.647.903,41	4.647.483,41



MUNICÍPIO DE POUSO ALEGRE

Prestação de Contas DEMONSTRATIVO DAS RECEITAS E DESPESAS COM MANUTENÇÃO E DESENVOLVIMENTO DO ENSINO - MDE

Entidade: Consolidado
Período de Referência: Janeiro a Abril de 2024 / Quadrimestre Janeiro-Abril

CONTROLE DA DISPONIBILIDADE FINANCEIRA E CONCILIAÇÃO BANCÁRIA	FUNDEB (ab)	SALÁRIO EDUCAÇÃO (ai)
34- DISPONIBILIDADE FINANCEIRA EM 31 DE DEZEMBRO DO EXERCÍCIO ANTERIOR		11.867.946,41
35- (+) INGRESSO DE RECURSOS ATÉ O BIMESTRE (orçamentário)	4.048.004,74	2.988.510,20
36- (-) PAGAMENTOS EFETUADOS ATÉ O BIMESTRE (orçamentário e restos a pagar)	42.914.214,38	1.173.506,86
37- (=) DISPONIBILIDADE FINANCEIRA ATÉ O BIMESTRE	39.273.805,24	13.682.949,75
38- (+) AJUSTES POSITIVOS (RETENÇÕES E OUTROS VALORES EXTRAORÇAMENTÁRIOS)	7.688.413,88	0,00
39- (-) AJUSTES NEGATIVOS (OUTROS VALORES EXTRAORÇAMENTÁRIOS)	0,00	0,00
40- (=) SALDO FINANCEIRO CONCILIADO (Saldo Bancário)	7.688.413,88	13.682.949,75

FONTE: Sistema Atende.Net - IPM, Unidade Responsável: MUNICÍPIO DE POUSO ALEGRE. Emissão: 21/05/2024, às 09:30:39.

1 SE RESULTADO LÍQUIDO DA TRANSFERÊNCIA (7) > 0 = ACRÉSCIMO RESULTANTE DAS TRANSFERÊNCIAS DO FUNDEB, SE RESULTADO LÍQUIDO DA TRANSFERÊNCIA (7) < 0 = DECRÉSCIMO RESULTANTE DAS TRANSFERÊNCIAS DO FUNDEB.

2 Limites mínimos anuais a serem cumpridos no encerramento do exercício.

3 Art. 25, § 3º, Lei 14.113/2020: "Até 10% (dez por cento) dos recursos recebidos à conta dos Fundos, inclusive relativos à complementação da União, nos termos do § 2º do art. 16 desta Lei, poderão ser utilizados no primeiro quadrimestre do exercício imediatamente subsequente, mediante abertura de crédito adicional." Utilizados no 1º trimestre do exercício imediatamente subsequente, mediante abertura de crédito adicional.

4 Os valores referentes à parcela dos Restos a Pagar inscritos sem disponibilidade financeira vinculada à educação deverão ser informados somente no RREO do último bimestre do exercício.

5 Nos cinco primeiros bimestres do exercício o acompanhamento será feito com base na despesa liquidada. No último bimestre do exercício, o valor deverá corresponder ao total da despesa empenhada.

6 As linhas representam áreas de atuação e não correspondem exatamente às subfunções da Função Educação. As despesas classificadas nas demais subfunções típicas e nas subfunções atípicas deverão ser rateadas para essas áreas de atuação.

7 Valor inscrito em RPNP sem disponibilidade de caixa, que não deve ser considerado na apuração dos indicadores e limites.

8 Controle da execução de restos a pagar considerados no cumprimento do limite mínimo dos exercícios anteriores.

NOTA:

* Despesas com educação infantil (creche e pré-escola) rateadas por: Quantidade de Alunos.



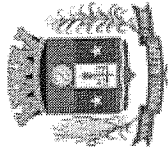
Assinado eletronicamente por:
SILVESTRE CANDIDO DE
SOUZA TURBINO
***882.736-**
SECRETÁRIO DE FINANÇAS

LUCAS ASSIS
VITURIANO:1 2

Assinado de forma
digital por LUCAS ASSIS
VITURIANO:116813262

Dados: 2024.05.23
14:05:12 -03'00'

1168132622



MUNICÍPIO DE POUSO ALEGRE - MG
Relatório de Gestão Fiscal
DEMONSTRATIVO CONSOLIDADO DA DESPESA COM PESSOAL
Orçamentos Fiscal e da Seguridade Social
Entidade: Consolidado
Poder: Consolidado

Período de Referência: Maio de 2023 a Abril de 2024 / Quadrimestre Janeiro-Abril

RGF - ANEXO I (LRF, art. 55, inciso I, alínea "a")


R\$ 1,00

DESPESA COM PESSOAL	DESPESAS EXECUTADAS (Últimos 12 Meses)												TOTAL (ÚLTIMOS 12 MESES) (e)	INSCRITAS EM RESTOS A PAGAR NÃO PROCESSADOS (b)
	LIQUIDADAS													
	Maio/2023	Jun/2023	Jul/2023	Ago/2023	Set/2023	Out/2023	Nov/2023	Dez/2023	Jan/2024	Fev/2024	Mar/2024	Abr/2024		
DESPESA BRUTA COM PESSOAL (I)	36.757.808,48	42.900.641,32	39.415.430,68	36.239.959,74	37.936.771,41	37.671.318,25	37.642.331,17	58.639.400,40	31.373.615,52	36.111.372,79	38.873.007,00	42.879.273,55	476.440.930,31	2.809.376,49
Pessoal Ativo	24.828.200,87	31.624.624,15	24.879.870,20	25.019.906,66	25.247.955,26	26.070.346,70	25.544.907,61	41.172.587,46	24.890.710,98	25.688.807,49	28.707.744,13	26.820.333,67	330.495.995,18	79.930,14
Vencimentos, Vantagens e Outras Despesas Variáveis	20.696.976,86	27.504.159,88	19.772.633,65	20.035.491,38	20.313.816,04	21.160.082,50	20.505.343,69	31.651.888,30	20.088.173,91	20.655.359,46	23.687.466,39	21.459.832,04	267.531.224,10	3.779,11
Obrigações Patronais	4.131.224,01	4.120.464,27	5.107.236,55	4.984.415,28	4.934.139,22	4.910.264,20	5.039.503,92	9.520.699,16	4.802.537,07	5.033.448,03	5.020.277,74	5.360.501,63	62.964.771,08	76.151,03
Pessoal Inativo e Pensionistas	6.704.293,28	6.093.140,34	9.102.527,59	6.169.486,71	6.241.097,51	6.298.396,70	6.309.351,07	9.494.760,67	6.482.904,54	6.776.115,12	6.697.988,94	6.856.788,53	83.286.851,00	0,00
Aposentadorias, Reserva e Reformas	6.116.844,50	5.465.938,36	8.170.937,02	5.536.612,87	5.591.157,53	5.660.633,74	5.678.494,74	8.548.266,33	5.831.063,58	6.121.990,47	6.047.156,45	6.175.939,26	74.945.054,85	0,00
Pensões	647.448,78	627.181,98	931.590,57	632.873,84	649.939,98	637.762,96	630.856,33	946.494,34	651.840,96	654.124,65	650.832,49	680.849,27	8.341.796,15	0,00
Outras despesas de pessoal decorrentes de contratos de terceirização ou de contratação de forma indireta (§ 1º do art. 18 da LRF)	5.165.314,33	5.182.876,83	5.433.032,89	5.050.566,37	6.447.718,64	5.302.574,85	5.788.072,49	7.972.052,27	0,00	3.646.450,18	3.467.273,93	9.202.151,35	62.658.084,13	2.729.446,35
Despesa com Pessoal não Executada Orçamentariamente	0,00	0,00	0,00	0,00	0,00	0,00	0,00	0,00	0,00	0,00	0,00	0,00	0,00	0,00
DESPESAS NÃO COMPUTADAS (II) (§ 1º do art. 19 da LRF)	7.542.554,25	7.038.908,89	9.598.763,51	6.735.861,96	6.820.848,76	7.601.816,15	6.850.313,94	9.966.318,64	7.074.501,47	7.362.252,36	7.284.126,20	7.446.672,62	91.322.938,75	0,00
Indeniza. por Demissão e Incentivos à Demissão Voluntária	0,00	0,00	0,00	0,00	0,00	0,00	0,00	0,00	0,00	0,00	0,00	0,00	764.979,82	0,00
Decorrentes de Decisão Judicial de Período Anterior ao da Apuração	0,00	0,00	0,00	0,00	0,00	0,00	0,00	0,00	0,00	0,00	0,00	0,00	14.690,60	0,00
Despesas de Exercícios Anteriores de Período Anterior ao da Apuração	0,00	0,00	0,00	0,00	0,00	0,00	0,00	0,00	0,00	0,00	0,00	0,00	0,00	0,00
Inativos e Pensionistas com Recursos Vinculados	6.657.814,89	5.970.387,59	8.920.723,51	6.046.733,96	6.118.344,76	6.133.716,33	6.144.553,94	9.259.238,64	6.317.669,44	6.610.880,02	6.532.753,84	6.689.740,64	81.402.557,56	0,00
Agentes Comunitários de Saúde e Combate as Endemias com Rec. Vinculados (CF, art. 198 Ins 11)	884.739,36	1.068.521,30	678.040,00	689.128,00	702.504,00	703.120,00	705.760,00	707.080,00	756.832,03	751.372,34	751.372,36	742.241,38	9.140.710,77	0,00
Parcela dedutível referente ao piso salarial do Enfermeiro, Técnico de Enfermagem, Auxiliar de Enfermagem e Parreira (ADCT, art. 38 Ins. 2)	0,00	0,00	0,00	0,00	0,00	0,00	0,00	0,00	0,00	0,00	0,00	0,00	0,00	0,00
Outras Deduções Constitucionais ou Legais	0,00	0,00	0,00	0,00	0,00	0,00	0,00	0,00	0,00	0,00	0,00	0,00	0,00	0,00
DESPESA LÍQUIDA COM PESSOAL (III) = (I - II)	29.215.254,23	35.861.732,43	29.816.667,17	29.504.097,78	31.115.922,65	30.069.502,10	30.792.017,23	48.673.081,76	24.299.114,05	28.749.120,43	31.588.880,80	35.432.600,93	385.117.991,56	2.809.376,49

RECEITA CORRENTE LÍQUIDA - RCL (IV)	APURAÇÃO DO CUMPRIMENTO DO LIMITE LEGAL		% SOBRE A RCL AJUSTADA
	VALOR		
(-) Transferências obrigatórias da União relativas às emendas individuais (art. 166-A, § 1º, da CF) (V)	1.065.507.668,95	-	-
(-) Transferências obrigatórias da União relativas às emendas de bancada (Art. 166 Ins. 16 da CF)	6.847.368,00	-	-
(-) Transferências da União relativas a remuneração dos agentes comunitários de saúde e de combate a endemias (CF, art. 198 ins. 11)	3.129.168,00	-	-
(-) Outras Deduções Constitucionais ou Legais	0,00	-	-
RECEITA CORRENTE LÍQUIDA AJUSTADA PARA CÁLCULO DOS LIMITES DA DESPESA COM PESSOAL (VII) = (IV - V - VI)	1.055.531.132,95	-	-
DESPESA TOTAL COM PESSOAL - DTP (VIII) = (III a + III b)	387.927.368,05	-	36,75
LIMITE MÁXIMO (IX) (incisos I, II e III, art. 20 da LRF)	633.318.679,77	-	60,00
LIMITE PRUDENCIAL (X) = (0,95 x IX) (parágrafo único do art. 22 da LRF)	601.652.745,78	-	57,00
LIMITE DE ALERTA (XI) = (0,90 x IX) (inciso II do § 1º do art. 59 da LRF)	569.986.811,79	-	54,00

FONTE: Sistema Atende-Net - IPM, Unidade Responsável: MUNICÍPIO DE POUSO ALEGRE. Emissão: 21/05/2024, às 09:45:29.

ESTE DOCUMENTO FOI ASSINADO EM 23/05/2024 ÀS 15:03:03.00 - 03 PARA CONFERÊNCIA DO SEU CONTEÚDO ACESSAR https://atende.net/b647f7c29a98



MUNICÍPIO DE POUSO ALEGRE - MG

Relatório de Gestão Fiscal

DEMONSTRATIVO CONSOLIDADO DA DESPESA COM PESSOAL

Orçamentos Fiscal e da Seguridade Social

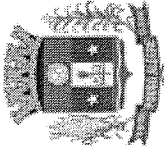
Entidade: Consolidado

Poder: Consolidado

Período de Referência: Maio de 2023 a Abril de 2024 / Quadrimestre Janeiro-Abril

¹ Nos demonstrativos elaborados no primeiro e no segundo quadrimestre de cada exercício, os valores de restos a pagar não processados inscritos em 31 de dezembro do exercício anterior continuarão a ser informados nesse campo. Esses valores não sofrem alteração pelo seu processamento, e somente no caso de cancelamento podem ser excluídos.

NOTA:



MUNICÍPIO DE POUSO ALEGRE - MG
Relatório de Gestão Fiscal
DEMONSTRATIVO CONSOLIDADO DA DESPESA COM PESSOAL
Orçamentos Fiscal e da Seguridade Social
Entidade: Consolidado
Poder: Consolidado
Período de Referência: Maio de 2023 a Abril de 2024 / Quadrimestre Janeiro-Abril

Tabela 1.1

TRAJETÓRIA DE RETORNO AO LIMITE DA DESPESA TOTAL COM PESSOAL									
2024		Exercício do primeiro período seguinte				Exercício do segundo período seguinte			
1º Quadrimestre		Primeiro período seguinte				Segundo período seguinte			
Limite Máximo (a)	% DTP (b)	% Excedente (c) = (b-a)	Redutor mínimo de 1/3 do Excedente (d) = (1/3 * c)	Limite (e) = (b-d)	% DTP (f)	Redutor Residual (g) = (f-a)	Limite (h) = (a)	% DTP (i)	
0,00	0,00	0,00	0,00	0,00	0,00	0,00	0,00	0,00	0,00

¹ DTP corresponde à Despesa Total com Pessoal.

Tabela 1.2

PARÂMETROS PARA REDUÇÃO DO EXCEDENTE DE DTP (art. 15 da LC 178/2021)		Percentual	
Limite Máximo (IX) (%) (LRF, art. 20) ¹		60,00	
DTP em 2023 (XII) (%)		0,00	
Excedente em 2023 (XIII) = (XII - IX) (%)		(60,00)	
Redutor anual (XIV) = (0,10 x XIII) (%)		(6,00)	

TRAJETÓRIA DE RETORNO AO LIMITE DA DESPESA TOTAL COM PESSOAL (art. 15 da LC 178/2021)											
	2021	2022	2023	2024	2025	2026	2027	2028	2029	2030	2032
RECEITA CORRENTE LÍQUIDA AJUSTADA PARA CÁLCULO DOS LIMITES DA DESPESA COM PESSOAL (VII) ²	0,00	0,00	0,00	1.055.531.132,9	0,00	0,00	0,00	0,00	0,00	0,00	0,00
DESPESA TOTAL COM PESSOAL - DTP (VIII) ³	0,00	0,00	0,00	387.927.368,05	0,00	0,00	0,00	0,00	0,00	0,00	0,00
% DTP (VIII/VII)	0,00	0,00	0,00	36,75	0,00	0,00	0,00	0,00	0,00	0,00	0,00
LIMITE CONFORME ART. 15 DA LC 178/2021 (%)	0,00	0,00	0,00	0,00	0,00	0,00	0,00	0,00	0,00	0,00	0,00

¹ Conforme quadro "APURAÇÃO DO CUMPRIMENTO DO LIMITE LEGAL" do exercício respectivo.

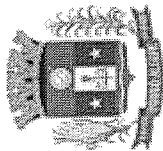
² Conforme quadro "APURAÇÃO DO CUMPRIMENTO DO LIMITE LEGAL" do exercício respectivo.

³ Conforme quadro "APURAÇÃO DO CUMPRIMENTO DO LIMITE LEGAL" do exercício respectivo.



Assinado eletronicamente por:
SILVESTRE CANDIDO DE
SOUZA TURBINO
CPF: 882.736-88
SECRETARIO DE FINANÇAS

LUCAS ASSIS
Assinado de forma digital
por LUCAS ASSIS
VITURIANO:1
VITURIANO:1168132622
Dados: 2024.05.23
14:02:50 -03'00'



MUNICÍPIO DE POUSO ALEGRE - MG
 Relatório Resumido da Execução Orçamentária
DEMONSTRATIVO DA RECEITA CORRENTE LÍQUIDA
 Organismos Fiscal e da Seguridade Social
 Entidade: Consolidação

Período de Referência: Janeiro a Abril de 2024 / Quadrimestre Janeiro-Abril

RRRO - Anexo 3 (LRF, Art. 53, inciso I)

ESPECIFICAÇÃO	EVOLUÇÃO DA RECEITA REALIZADA NOS ÚLTIMOS 12 MESES												TOTAL (ÚLTIMOS 12 MESES)	PREVISÃO ATUALIZADA (EXERCÍCIO)
	Maio/2023	Junho/2023	Julho/2023	Agosto/2023	Setembro/2023	Outubro/2023	Novembro/2023	Dezembro/2023	Janeiro/2024	Fevereiro/2024	Março/2024	Abril/2024		
RECEITAS CORRENTES (I)	129.322.503,35	85.955.325,19	103.776.453,01	97.028.006,05	90.545.348,63	111.416.882,02	91.846.629,73	104.366.787,65	112.003.332,29	96.698.935,78	97.258.797,79	90.076.025,46	1.210.295.026,95	1.268.743.713,40
Impostos, Taxas e Contribuições de Melhoria	9.968.907,98	17.639.601,80	29.504.156,63	15.114.874,02	14.940.740,35	13.974.227,44	14.715.937,20	15.825.695,22	13.168.960,21	11.645.695,48	13.469.123,71	13.268.511,45	183.236.431,49	224.865.900,00
IPPU	1.124.622,92	2.977.468,50	12.112.916,48	2.633.458,61	2.177.619,20	2.080.194,75	2.008.703,98	980.118,62	1.157.904,89	765.963,40	695.078,70	7.034.529,13	29.415.729,34	39.770.000,00
ISS	5.604.809,81	6.577.690,20	6.367.679,63	6.860.155,68	6.726.675,08	6.511.655,90	6.908.615,25	7.291.564,71	6.967.804,79	6.462.790,61	6.927.810,72	7.034.529,13	39.770.000,00	39.770.000,00
ITBI	1.458.067,09	1.691.307,09	1.147.162,67	1.471.523,02	1.427.959,99	928.747,32	1.302.179,76	1.729.713,09	1.505.313,63	1.048.861,32	3.455.744,47	1.553.628,65	16.818.231,74	17.400.000,00
IRRF	748.458,55	3.951.714,07	2.165.330,49	2.222.122,93	2.635.455,66	2.882.508,67	2.977.797,93	4.951.619,52	2.687.911,69	2.757.190,69	704.524,67	3.274.010,25	34.689.864,92	62.690.000,00
Outros Impostos, Taxas e Contribuições de Melhoria	1.032.949,61	2.441.421,94	7.711.067,36	1.927.613,78	1.973.030,42	1.571.120,80	1.518.640,28	872.679,28	850.025,21	2.696.918,43	2.779.407,00	2.722.637,42	22.070.823,98	25.035.900,00
Contribuições	2.554.721,32	2.842.708,34	3.456.083,62	2.729.255,91	2.726.160,29	2.792.933,77	2.745.992,97	5.345.375,03	1.493.109,32	8.340.075,33	4.464.102,02	4.651.644,95	34.883.247,11	38.852.800,00
Recita Patrimonial	17.203.662,35	5.563.030,29	5.180.778,65	9.136.537,05	4.712.173,00	4.967.930,39	7.246.150,89	4.177.279,39	4.536.830,75	7.837.110,27	4.009.246,38	4.156.871,74	77.815.313,85	62.208.050,00
Rendimentos de Aplicação Financeira	16.728.815,77	5.125.589,57	437.203,83	456.149,01	444.255,72	442.884,34	522.501,33	483.314,51	469.263,74	502.965,06	454.855,64	494.773,21	5.622.453,69	5.556.000,00
Outras Receitas Patrimoniais	474.846,58	437.440,72	0,00	0,00	0,00	0,00	0,00	0,00	0,00	0,00	0,00	0,00	0,00	0,00
Recita Agropecuária	0,00	0,00	0,00	0,00	0,00	0,00	0,00	0,00	0,00	0,00	0,00	0,00	0,00	0,00
Recita Industrial	0,00	0,00	0,00	0,00	0,00	0,00	0,00	0,00	0,00	0,00	0,00	0,00	0,00	0,00
Recita de Serviços	2.109,87	464,78	508,43	6.839,21	1.523,54	1.108,43	13.391,65	156.401,83	2.883,55	205.476,61	179,36	2.854,56	393.741,82	29.200,00
Transferências Correntes	95.881.029,59	58.171.270,30	63.361.385,10	67.048.740,54	65.680.938,49	86.017.118,34	65.097.959,02	75.972.078,24	90.242.498,04	70.935.431,56	74.737.639,08	67.710.735,42	880.856.823,72	916.830.963,40
Cota-Parte do FPM	11.903.804,87	11.102.044,56	13.887.154,57	9.370.079,08	9.551.846,24	8.871.397,16	11.510.322,43	18.279.199,74	12.591.865,42	17.058.089,08	10.634.783,00	11.120.745,81	145.881.331,96	156.000.000,00
Cota-Parte do ICMS	27.128.154,43	22.447.742,08	22.941.164,66	29.364.537,12	25.021.610,29	28.985.075,61	23.551.277,57	28.164.407,55	26.063.702,06	21.472.358,64	24.188.877,52	28.402.390,70	307.701.298,23	330.000.000,00
Cota-Parte do IPVA	7.818.692,61	2.721.536,77	1.958.223,72	1.905.815,47	1.534.247,23	1.369.187,60	927.530,78	954.815,38	23.244.344,56	8.934.983,80	8.394.217,25	3.289.432,67	63.053.027,84	59.000.000,00
Cota-Parte do ITR	594,89	273,14	935,32	833,91	13.611,21	42.662,46	4.243,76	4.060,36	4.025,41	973,15	2.228,80	972,51	75.404,92	100.000,00
Transferências da LC 61/1989	211.130,99	261.342,38	237.590,46	211.471,98	276.102,25	308.077,91	252.806,20	275.185,33	263.705,27	274.267,78	322.214,68	278.478,35	3.172.373,58	3.000.000,00
Transferências do FUNDEB	10.073.856,15	8.201.064,07	7.436.248,33	9.132.450,12	7.718.025,42	8.960.378,74	8.161.275,88	9.354.185,41	13.546.293,32	13.081.420,41	21.907.216,96	15.000.316,41	111.603.615,98	114.028.763,40
Outras Transferências Correntes	38.744.795,65	13.327.267,30	16.900.068,04	17.063.552,86	21.565.495,85	37.480.348,86	20.720.502,40	18.940.224,47	14.528.562,00	13.081.420,41	21.907.216,96	15.000.316,41	249.369.771,21	254.702.200,00
Outras Receitas Correntes	3.712.072,24	1.738.249,68	1.836.336,75	2.535.610,31	2.039.613,55	3.220.679,31	1.506.696,67	2.404.643,43	2.089.786,68	2.875.338,37	1.808.346,62	1.719.641,66	27.487.015,27	20.400.800,00
DEDUÇÕES (II)	17.422.338,63	9.094.433,56	8.450.666,45	14.052.184,71	9.201.406,54	11.301.677,07	11.625.932,61	13.397.670,19	13.113.145,99	16.198.611,62	10.246.197,31	10.246.197,31	144.787.338,00	135.275.300,00
Contrib. do Servidor para o Plano de Previdência	1.415.034,46	1.377.406,16	1.377.106,59	1.365.260,66	1.368.824,57	1.365.249,02	1.399.635,61	3.885.430,37	68.323,69	1.326.530,30	1.363.187,90	1.338.958,44	17.650.967,77	25.098.300,00
Compensação Financ. entre Reg. Previd.	2.188.912,43	410.439,81	413.134,05	916.026,27	831.869,40	2.021.057,74	279.575,96	1.020.326,37	622.961,87	1.355.653,67	621.180,18	299.002,60	10.980.141,35	355.000,00
Rendimentos de Aplicações de Recursos Previdenciários	4.405.936,40	0,00	0,00	3.600.350,46	0,00	0,00	2.703.484,06	0,00	2.703.484,06	3.983.926,40	0,00	0,00	14.773.041,58	3.402.000,00
Dedução de Rec. Formação do FUNDEB	9.412.475,34	7.306.587,59	6.660.425,81	8.170.547,32	7.000.712,57	7.915.370,31	7.243.235,98	8.412.569,19	12.421.860,43	9.532.481,25	8.698.705,24	8.608.236,27	101.383.207,30	106.420.000,00
RECEITA CORRENTE LÍQUIDA (III) = (I) - (II)	111.900.164,72	76.860.891,63	95.325.786,56	82.975.821,34	81.343.942,09	100.115.204,95	80.220.697,12	90.969.117,46	98.890.186,30	80.500.324,16	86.575.724,47	79.829.828,15	1.065.507.668,95	1.133.468.413,40
(-) Transferências obrigatórias da União relativas às emendas individuais (art. 166-A, § 1º, da CF (IV))	0,00	0,00	0,00	0,00	0,00	0,00	0,00	0,00	0,00	0,00	0,00	0,00	0,00	10.100.000,00
RECEITA CORRENTE LÍQUIDA AJUSTADA PARA CÁLCULO DOS LIMITES DE ENDIVIDAMENTO (V) = (III) - (IV)	111.900.164,72	76.860.891,63	95.325.786,56	82.975.821,34	81.343.942,09	100.115.204,95	80.220.697,12	90.969.117,46	98.890.186,30	80.500.324,16	86.575.724,47	79.829.828,15	1.065.507.668,95	1.123.368.413,40
(-) Transferências obrigatórias da União relativas às emendas de bancada (art. 166, § 16, da CF) (V)	460.082,40	665.280,00	667.920,00	665.280,00	665.280,00	660.000,00	1.830.381,60	1.233.144,00	0,00	0,00	0,00	0,00	6.847.368,00	0,00
(-) Transferências da União relativas a remuneração dos agentes comunitários de saúde e de combate as endemias (CF, art. 198, ins II) (VII)	0,00	0,00	0,00	0,00	0,00	0,00	0,00	0,00	0,00	0,00	0,00	0,00	3.129.168,00	6.660.100,00
(-) Outras deduções Constitucionais ou legais (VIII)	0,00	0,00	0,00	0,00	0,00	0,00	0,00	0,00	0,00	0,00	0,00	0,00	0,00	0,00
RECEITA CORRENTE LÍQUIDA AJUSTADA PARA CÁLCULO DOS LIMITES DA DESPESA COM PESSOAL (IX) = (V) - (VI) - (VII) - (VIII)	111.440.082,32	76.195.611,63	94.657.866,56	82.310.541,34	80.678.662,09	99.455.204,95	78.390.315,52	89.735.973,46	97.994.802,30	79.757.612,16	85.830.188,47	79.084.292,15	1.055.531.532,95	1.116.708.313,40

FONTE: Sistema Atende.Net - IPM, Unidade Responsável: MUNICÍPIO DE POUSO ALEGRE. Emissão: 21/05/2024, às 09:46:22.

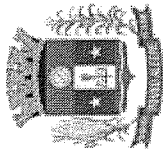
NOTA: Assinado eletronicamente por:

SILVESTRE CANDIDO DE
 SOUZA TURBINO
 *** 882.736-**
 SECRETARIO DE FINANÇAS



Assinado de forma digital
 por LUCAS ASSIS
 VITURIANO:11168132622
 Dados: 2024.05.23
 14:03:53 -03'00'

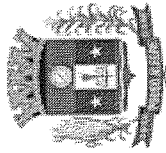
LUCAS ASSIS
VITURIANO:11
168132622



MUNICÍPIO DE POUSO ALEGRE
Prestação de Contas
DEMONSTRATIVO DOS RESULTADOS PRIMÁRIO E NOMINAL
Entidade: Consolidado
Período de Referência: Janeiro a Abril de 2024 / Quadrimestre Janeiro-Abril

RECEITAS PRIMÁRIAS	ACIMA DA LINHA		Em reais
	PREVISÃO ATUALIZADA	Até 1º Quadrimestre/2024 RECEITAS REALIZADAS (a)	
RECEITAS CORRENTES (EXCETO FONTES RPPS) (I)			345.559.826,21
Impostos, Taxas e Contribuições de Melhoria			51.552.290,85
IPTU	1.133.413.413,40		3.320.626,28
ISS	224.865.900,00		27.392.935,25
ITBI	39.770.000,00		5.661.571,71
IRRF	79.970.000,00		12.154.857,10
Outros Impostos, Taxas e Contribuições de Melhoria	17.400.000,00		3.022.300,51
Contribuições	62.690.000,00		5.595.051,84
Receita Patrimonial	25.035.900,00		18.477.990,39
Aplicações Financeiras (II)	13.754.500,00		16.556.132,74
Outras Receitas Patrimoniais	64.362.050,00		1.921.857,65
Transferências Correntes	58.806.050,00		264.128.784,04
Cota-Parte do FPM	5.556.000,00		40.935.397,35
Cota-Parte do ICMS	810.410.963,40		80.101.863,23
Cota-Parte do IPVA	128.000.000,00		35.090.383,00
Cota-Parte do ITR	264.000.000,00		6.559,94
Transferências da LC 61/1989	47.200.000,00		910.932,88
Transferências do FUNDEB	80.000,00		42.566.131,86
Outras Transferências Correntes	2.400.000,00		64.517.515,78
Demais Receitas Correntes	114.028.763,40		5.805.709,09
Outras Receitas Financeiras (III)	254.702.200,00		150.387,73
Receitas Correntes Restantes	20.020.000,00		5.655.321,36
RECEITAS PRIMÁRIAS CORRENTES (EXCETO FONTES RPPS) (IV) = [I - (II + III)]	600.000,00		328.853.305,74
RECEITAS PRIMÁRIAS CORRENTES (COM FONTES RPPS) (V)	19.420.000,00		18.193.133,28
RECEITAS NÃO PRIMÁRIAS CORRENTES (COM FONTES RPPS) (VI)	1.074.007.363,40		3.983.926,40
RECEITAS DE CAPITAL (EXCETO FONTES RPPS) (VII)	81.712.300,00		3.589.928,57
Operações de Crédito (VIII)	3.402.000,00		715.243,83
Amortização de Empréstimos (IX)	36.614.900,00		0,00
Alienação de Bens	21.942.600,00		0,00
Receitas de Alienação de Investimentos Temporários (X)	0,00		2.935,74
Receitas de Alienação de Investimentos Permanentes (XI)	20.000,00		0,00
Outras Alienações de Bens	0,00		0,00
Transferências de Capital	20.000,00		2.935,74
Convênios	14.652.300,00		2.871.749,00
Outras Transferências de Capital	9.457.900,00		0,00
Outras Receitas de Capital	5.194.400,00		2.871.749,00
	0,00		0,00





MUNICÍPIO DE POUSO ALEGRE

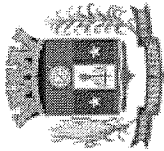
Prestação de Contas DEMONSTRATIVO DOS RESULTADOS PRIMÁRIO E NOMINAL

Entidade: Consolidado

Período de Referência: Janeiro a Abril de 2024 / Quadrimestre Janeiro-Abril

Outras Receitas de Capital Não Primárias (XII)	0,00	0,00	0,00	0,00	0,00
Outras Receitas de Capital Primárias	0,00	0,00	0,00	0,00	0,00
RECEITAS PRIMÁRIAS DE CAPITAL (EXCETO FONTES RPPS) (XIII) = [VII - (VIII + IX + X + XI + XII)]	14.672.300,00	14.672.300,00	14.672.300,00	14.672.300,00	2.874.684,74
RECEITAS PRIMÁRIAS DE CAPITAL (COM FONTES RPPS) (XIV)	0,00	0,00	0,00	0,00	0,00
RECEITAS NÃO PRIMÁRIAS DE CAPITAL (COM FONTES RPPS) (XV)	0,00	0,00	0,00	0,00	0,00
RECEITA PRIMÁRIA TOTAL (XVI) = (IV + V + XIII + XIV)	1.170.391.963,40	1.170.391.963,40	1.170.391.963,40	1.170.391.963,40	349.921.123,76
RECEITA PRIMÁRIA TOTAL (EXCETO FONTES RPPS) (XVII) = (IV + XIII)	1.088.679.663,40	1.088.679.663,40	1.088.679.663,40	1.088.679.663,40	331.727.990,48

DESPESAS PRIMÁRIAS	DOTAÇÃO ATUALIZADA	Até 1º Quadrimestre/2024					
		DESPESAS EMPENHADAS	DESPESAS LIQUIDADAS	DESPESAS PAGAS (a)	RESTOS A PAGAR PROCESSADOS PAGOS (b)	RESTOS A PAGAR NÃO PROCESSADOS	
						LIQUIDADOS	PAGOS (c)
DESPESAS CORRENTES (EXCETO FONTES RPPS) (XVIII)	1.207.249.317,73	613.698.785,37	293.654.586,26	267.034.525,95	11.304.930,56	6.354.496,64	6.164.753,65
Pessoal e Encargos Sociais	357.353.253,44	105.449.035,52	105.362.237,37	99.340.941,98	1.537.055,14	79.875,17	79.875,17
Juros e Encargos da Dívida (XIX)	12.015.000,00	11.232.677,30	3.497.007,82	3.497.007,82	0,00	0,00	0,00
Outras Despesas Correntes	837.881.064,29	497.017.072,55	184.795.341,07	164.196.576,15	9.767.875,42	6.274.621,47	6.084.878,48
Transferências Constitucionais e Legais	0,00	0,00	0,00	0,00	0,00	0,00	0,00
Demais Despesas Correntes	837.881.064,29	497.017.072,55	184.795.341,07	164.196.576,15	9.767.875,42	6.274.621,47	6.084.878,48
DESPESAS PRIMÁRIAS CORRENTES (EXCETO FONTES RPPS) (XX) = (XVIII - XIX)	1.195.234.317,73	602.466.108,07	290.157.578,44	263.537.518,13	11.304.930,56	6.354.496,64	6.164.753,65
DESPESAS PRIMÁRIAS CORRENTES (COM FONTES RPPS) (XXI)	117.408.300,00	29.345.197,42	28.153.138,13	28.109.781,58	71.264,28	10.939,00	10.939,00
DESPESAS NÃO PRIMÁRIAS CORRENTES (COM FONTES RPPS) (XXII)	1.000,00	0,00	0,00	0,00	0,00	0,00	0,00
DESPESAS DE CAPITAL (EXCETO FONTES RPPS) (XXIII)	198.184.975,51	101.583.208,07	24.138.828,81	23.579.464,47	4.753.299,32	4.086.154,68	4.086.154,68
Investimentos	191.618.234,01	95.031.466,57	21.352.489,19	20.793.124,85	4.753.299,32	4.086.154,68	4.086.154,68
Inversões Financeiras	0,00	0,00	0,00	0,00	0,00	0,00	0,00
Concessão de Empréstimos e Financiamentos (XXIV)	0,00	0,00	0,00	0,00	0,00	0,00	0,00
Aquisição de Título de Capital já Integralizado (XXV)	0,00	0,00	0,00	0,00	0,00	0,00	0,00
Aquisição de Título de Crédito (XXVI)	0,00	0,00	0,00	0,00	0,00	0,00	0,00
Demais Inversões Financeiras	0,00	0,00	0,00	0,00	0,00	0,00	0,00
Amortização da Dívida (XXVII)	6.566.741,50	6.551.741,50	2.786.339,62	2.786.339,62	0,00	0,00	0,00
DESPESAS PRIMÁRIAS DE CAPITAL (EXCETO FONTES RPPS) (XXVIII) = [XXIII - (XXIV + XXV + XXVI + XXVII)]	191.618.234,01	95.031.466,57	21.352.489,19	20.793.124,85	4.753.299,32	4.086.154,68	4.086.154,68
RESERVA DE CONTINGÊNCIA (XXIX)	1.000.000,00	0,00	0,00	0,00	0,00	0,00	0,00
DESPESAS PRIMÁRIAS DE CAPITAL (COM FONTES RPPS) (XXX)	335.000,00	0,00	0,00	0,00	0,00	0,00	0,00
DESPESAS NÃO PRIMÁRIAS DE CAPITAL (COM FONTES RPPS) (XXXI)	1.000,00	0,00	0,00	0,00	0,00	0,00	0,00
DESPESA PRIMÁRIA TOTAL (XXXII) = (XX + XXI + XXVIII + XXIX + XXX)	1.505.595.851,74	726.842.772,06	339.663.205,76	312.440.424,56	16.129.494,16	10.451.590,32	10.261.847,33
DESPESA PRIMÁRIA TOTAL (EXCETO FONTES RPPS) (XXXIII) = (XX + XXVIII + XXIX)	1.387.852.551,74	697.497.574,64	311.510.067,63	284.330.642,98	16.058.229,88	10.440.651,32	10.250.908,33
RESULTADO PRIMÁRIO (COM RPPS) - Acima da Linha (XXXIV) = [XVIIa - (XXXIIa + XXXIIb + XXXIIc)]							11.089.357,71



MUNICÍPIO DE POUSO ALEGRE

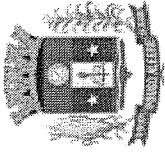
Prestação de Contas

DEMONSTRATIVO DOS RESULTADOS PRIMÁRIO E NOMINAL

Entidade: Consolidado

Período de Referência: Janeiro a Abril de 2024 / Quadrimestre Janeiro-Abril

RESULTADO PRIMÁRIO (SEM RPPS) - Acima da Linha (XXXV) = [XVIIa - (XXXIIIa + XXXIIIb + XXXIIIc)]	21.088.209,29
META FISCAL PARA O RESULTADO PRIMÁRIO	VALOR CORRENTE
Meta fixada no Anexo de Metas Fiscais da LDO para o exercício de referência	0,00
JUROS NOMINAIS	Até 1º Quadrimestre/2024
Juros, Encargos e Variações Monetárias Ativos (Exceto RPPS) (XXXVI)	VALOR INCORRIDO
Juros, Encargos e Variações Monetárias Passivos (Exceto RPPS) (XXXVII)	16.479.533,59
RESULTADO NOMINAL (SEM RPPS) - Acima da Linha (XXXVIII) = XXXV + (XXXVI - XXXVII)	5.179.413,08
	32.388.329,80



MUNICÍPIO DE POUSO ALEGRE
Prestação de Contas
DEMONSTRATIVO DOS RESULTADOS PRIMÁRIO E NOMINAL
Entidade: Consolidado
Período de Referência: Janeiro a Abril de 2024 / Quadrimestre Janeiro-Abril

META FISCAL PARA O RESULTADO NOMINAL	VALOR CORRENTE
Meta fixada no Anexo de Metas Fiscais da LDO para o exercício de referência	8.577.032,38

ABAIXO DA LINHA	SALDO	
	Em 31/Dez/2023 (a)	Até 1º Quadrimestre (b)
CÁLCULO DO RESULTADO NOMINAL		
DÍVIDA CONSOLIDADA (XXXIX)	75.180.994,11	71.122.478,47
DEDUÇÕES (XL)	509.983.264,33	540.564.164,82
Disponibilidade de Caixa ¹	509.983.264,33	540.564.164,82
Disponibilidade de Caixa Bruta	518.264.331,47	552.232.838,95
(-) Restos a Pagar Processados (XLI)	3.281.017,63	5.095.006,51
(-) Depósitos Resstituíveis e Valores Vinculados	5.000.049,51	6.573.667,62
Demais Haveres Financeiros	0,00	0,00
DÍVIDA CONSOLIDADA LÍQUIDA (XLII) = (XXXIX - XL)	(434.802.270,22)	(469.441.686,35)
RESULTADO NOMINAL (SEM RPPS) - Abaixo da Linha (XLIII) = (XLIIa - XLIIb)		34.639.416,13

AJUSTE METODOLÓGICO	Até 1º Quadrimestre/2024
VARIAÇÃO DO SALDO DE RPP (XLIV) = (XLIIb - XLIIa)	1.813.988,88
RECEITA DE ALIENAÇÃO DE INVESTIMENTOS PERMANENTES (XLV) = (XI)	0,00
VARIAÇÃO CAMBIAL (XLVI)	0,00
VARIAÇÃO DO SALDO DE PRECATÓRIOS INTEGRANTES DA DC (XLVII)	0,00
VARIAÇÃO DO SALDO DAS DEMAIS OBRIGAÇÕES INTEGRANTES DA DC (XLVIII)	0,00
OUTROS AJUSTES (XLXIX)	0,00
RESULTADO NOMINAL (SEM RPPS) AJUSTADO - Abaixo da Linha (L) = [XLIII + (XLIV - XLV - XLVI + XLVII + XLVIII) +/- (XLXIX)]	36.453.405,01
RESULTADO PRIMÁRIO (SEM RPPS) - Abaixo da Linha (LI) = (L) - (XXXVI - XXXVII)	25.153.284,50

INFORMAÇÕES ADICIONAIS	PREVISÃO ORÇAMENTÁRIA
SALDO DE EXERCÍCIOS ANTERIORES	270.075.896,64
Recursos Arrecadados em Exercícios Anteriores - RPPS	0,00
Superávit Financeiro Utilizado para Abertura e Reabertura de Créditos Adicionais	270.075.896,64
RESERVA ORÇAMENTÁRIA DO RPPS	2.429.000,00

FONTE: Sistema Atende.Net - IPM, Unidade Responsável: MUNICÍPIO DE POUSO ALEGRE. Emissão: 21/05/2024, às 09:49:46.

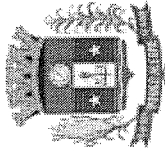
¹ Essa linha não deverá apresentar saldo negativo, portanto, se o total dos Restos a Pagar Processados for maior que o total da Disponibilidade de Caixa Bruta, o valor dessa linha deverá ser (0) "zero"

NOTA:

Assinado eletronicamente por:
SILVESTRE CANDIDO DE
SOUZA TURBINO
***.882.736-**
SECRETÁRIO DE FINANÇAS

Assinado de forma digital por LUCAS ASSIS VITURIANO:11168132622
Dados: 2024.05.23 14:06:19 -03'00'

LUCAS ASSIS
VITURIANO:111
68132622



MUNICÍPIO DE POUSO ALEGRE - MG
DEMONSTRATIVO DOS RESTOS A PAGAR POR PODER E ÓRGÃO

Relatório Resumido da Execução Orçamentária
 Orçamentos Fiscal e da Seguridade Social
 Entidade: Consolidado

Período de Referência: Janeiro a Abril de 2024 / Quadrimestre Janeiro-Abril

RREO - ANEXO 7 (LRF, art. 53, inciso V)

PODER/ÓRGÃO	RESTOS A PAGAR PROCESSADOS						RESTOS A PAGAR NÃO PROCESSADOS						Saldo Total I = (e+K)
	Inscritos		Pagos (c)	Cancelados (d)	Saldo e = (a+b)-(c+d)	Liquidadados (h)	Pagos (i)	Cancelados (j)	Saldo k = (f+g)-(i+j)	Saldo l = (e+k)			
	Em Exercícios Anteriores (a)	Em 31 de Dezembro de 2023 (b)									Em Exercícios Anteriores (f)	Em 31 de Dezembro de 2023 (g)	
RESTOS A PAGAR (EXCETO INTRA-ORÇ.) (I)	3.337.598,60	17.692.848,85	16.068.349,29	253,67	4.961.844,49	10.451.590,32	10.261.847,33	70.341,35	1.614.794,11	6.576.638,60			
Executivo	3.337.598,60	17.692.383,25	16.068.349,29	253,67	4.961.378,89	9.929.196,51	9.741.924,53	70.341,35	1.597.602,68	6.558.981,57			
INSTITUTO DE PREVIDÊNCIA MUNICIPAL - IPREM	0,00	10.119,41	10.119,41	0,00	0,00	10.939,00	10.939,00	0,00	0,00	0,00			
PREFEITURA MUNICIPAL DE POUSO ALEGRE	3.337.598,60	17.682.263,84	16.058.229,88	253,67	4.961.378,89	9.918.257,51	9.730.985,53	70.341,35	1.597.602,68	6.558.981,57			
Legislativo	0,00	465,60	0,00	0,00	465,60	522.393,81	519.922,80	0,00	17.191,43	17.657,03			
CÂMARA MUNICIPAL	0,00	465,60	0,00	0,00	465,60	522.393,81	519.922,80	0,00	17.191,43	17.657,03			
RESTOS A PAGAR (INTRA-ORÇAMENTÁRIOS) (II)	0,00	61.144,87	61.144,87	0,00	0,00	0,00	0,00	0,00	0,00	0,00			
Executivo	0,00	61.144,87	61.144,87	0,00	0,00	0,00	0,00	0,00	0,00	0,00			
INSTITUTO DE PREVIDÊNCIA MUNICIPAL - IPREM	0,00	61.144,87	61.144,87	0,00	0,00	0,00	0,00	0,00	0,00	0,00			
TOTAL (III) = (I + II)	3.337.598,60	17.753.993,72	16.129.494,16	253,67	4.961.844,49	10.451.590,32	10.261.847,33	70.341,35	1.614.794,11	6.576.638,60			

FONTE: Sistema Atende.Net - IPM, Unidade Responsável: MUNICÍPIO DE POUSO ALEGRE. Emissão: 21/05/2024, às 09:58:39.

NOTA:



Assinado eletronicamente por:
 SILVESTRE CANDIDO DE
 SOUZA TURBINO
 ***.882.736-**
 23/05/2024 15:27:52
 ORDENADOR DE DESPESA

Assinado de forma digital por LUCAS ASSIS VITURIANO:116813262
 1168132622
 Dados: 2024.05.23 14:05:39 -03'00'

PARA CONFERENCIA DO SEU CONTEUDO ACESSE: https://atende.net/06647c1d7c12484

