



PREFEITURA MUNICIPAL DE POUSO ALEGRE – MG

GABINETE DO PREFEITO

POUSO ALEGRE, 22 DE FEVEREIRO DE 2024.

OFÍCIO GAPREF Nº 27/24

Senhor Presidente da Câmara de Vereadores de Pouso Alegre,

Ref.: Audiência para Prestação de Contas

Terceiro Quadrimestre de 2023.

Dirijo-me a Vossa Excelência para solicitar que seja alterada a data para a realização de Audiência Pública nas dependências do Plenário da Câmara Municipal, para dia 28/02/2024, quarta-feira, às 14h, objetivando a apresentação de Prestação de Contas referente ao Terceiro Quadrimestre de 2023, do Município de Pouso Alegre, conforme art. 9º, § 4º, da Lei Complementar nº 101/2000.

Solicito a Vossa Excelência convidar os ilustres Vereadores para participarem da referida Audiência, informando-lhes que, a Equipe Técnica da Secretaria Municipal de Finanças fará a apresentação, bem como eventuais esclarecimentos técnico-contábeis, a respeito da Prestação de Contas, caso sejam necessários.

Anexos neste, seguem relatórios provenientes da respectiva Prestação de Contas - Terceiro Quadrimestre/2023.

Certo da atenção que lhe é peculiar, renovo minhas expressões de elevada estima.


JOSE DIMAS DA SILVA FONSECA
Prefeito Municipal

Excelentíssimo Senhor
Vereador Elizelto Guido
Presidente da Câmara Municipal
POUSO ALEGRE - MG

MUNICIPAL RECEBIDO 28/02/2024 14:21 3777 27




MUNICÍPIO DE POUSO ALEGRE

Pág 1 / 14

Financeiro
Demonstrativo das Receitas
LOA: 2023 Entidade(s): Consolidado
Período: 01/09/2023 até: 31/12/2023

Descrição	Conta Receita	Orçado Atualizado	Arrecadado	Acumulado
Receita Orçamentária	40000000000000000000	1.186.182.280,00	421.891.158,05	1.225.852.689,80
Receitas correntes	41000000000000000000	1.077.037.955,00	398.326.458,67	1.166.356.364,46
Impostos, taxas e contribuições de melhoria	41100000000000000000	168.175.300,00	59.602.629,46	176.135.547,25
Impostos	41110000000000000000	143.645.000,00	53.659.146,75	154.037.798,19
Impostos sobre o patrimônio	41112000000000000000	51.626.000,00	12.772.078,13	46.737.222,44
Imposto sobre a propriedade predial e territorial urbana	41112500000000000000	36.446.000,00	7.256.104,94	30.383.318,91
Imposto sobre a propriedade predial e territorial urbana - Principal	41112500100000000000	27.510.000,00	5.215.393,44	23.118.594,65
Imposto sobre a propriedade predial e territorial urbana - Multas e Juros	41112500200000000000	151.000,00	98.698,58	227.416,90
Imposto sobre a propriedade predial e territorial urbana - Dívida Ativa	41112500300000000000	5.260.000,00	1.045.577,44	4.212.019,28
Imposto sobre a propriedade predial e territorial urbana - Dívida Ativa - Multas e Juros	41112500400000000000	3.525.000,00	896.435,48	2.825.288,08
Impostos sobre transmissão "inter vivos" de bens imóveis e de direitos reais sobre imóveis	41112530000000000000	15.180.000,00	5.515.973,19	16.353.903,53
Impostos sobre transmissão "inter vivos" de bens imóveis e de direitos reais sobre imóveis - Principal	41112530100000000000	15.180.000,00	5.515.863,75	16.351.966,02
Impostos sobre transmissão "inter vivos" de bens imóveis e de direitos reais sobre imóveis - Dívida Ativa - Multas e Juros	41112530400000000000	0,00	109,44	1.937,51
Impostos sobre a renda e proventos de qualquer natureza	41113000000000000000	24.641.000,00	13.448.557,68	31.555.791,16
Imposto sobre a renda - retido na fonte	41113030000000000000	24.641.000,00	13.448.557,68	31.555.791,16
Imposto sobre a renda - retido na fonte - trabalho	41113031000000000000	22.600.000,00	10.541.408,23	26.811.049,52
Imposto sobre a renda - retido na fonte - trabalho - Principal	41113031100000000000	22.600.000,00	10.541.408,23	26.811.049,52
Imposto sobre a renda - retido na fonte - outros rendimentos	41113034000000000000	2.041.000,00	2.907.149,45	4.744.741,64
Imposto sobre a renda - retido na fonte - outros rendimentos - Principal	41113034100000000000	2.041.000,00	2.907.149,45	4.744.741,64
Impostos sobre a produção e circulação de mercadorias e serviços	41114000000000000000	67.378.000,00	27.438.510,94	75.744.784,59
Impostos sobre serviços	41114510000000000000	67.378.000,00	27.438.510,94	75.744.784,59
Imposto sobre serviços de qualquer natureza - issqn	41114511000000000000	67.378.000,00	27.438.510,94	75.744.784,59
Imposto sobre serviços de qualquer natureza - issqn - Principal	41114511100000000000	60.000.000,00	26.402.072,56	73.096.832,38
Imposto sobre serviços de qualquer natureza - issqn - Multas e Juros	41114511200000000000	500.000,00	267.743,98	762.023,74
Imposto sobre serviços de qualquer natureza - issqn - Dívida Ativa	41114511300000000000	1.740.000,00	425.514,32	1.003.311,88
Imposto sobre serviços de qualquer natureza - issqn - Dívida Ativa - Multas e Juros	41114511400000000000	5.138.000,00	343.180,08	882.616,59
Taxas	41120000000000000000	24.530.300,00	5.943.482,71	22.097.749,06
Taxas pelo exercício do poder de polícia	41121000000000000000	3.414.300,00	957.920,77	2.928.881,40
Taxas de inspeção, controle e fiscalização	41121010000000000000	1.112.000,00	308.794,81	1.051.981,41
Taxas de inspeção, controle e fiscalização - Principal	41121010100000000000	735.000,00	242.517,33	833.642,42
Taxas de inspeção, controle e fiscalização - Multas e Juros	41121010200000000000	3.000,00	875,13	2.283,19
Taxas de inspeção, controle e fiscalização - Dívida Ativa	41121010300000000000	114.000,00	26.983,64	87.693,24
Taxas de inspeção, controle e fiscalização - Dívida Ativa - Multas e Juros	41121010400000000000	260.000,00	38.418,71	128.362,56
Taxa de controle e fiscalização ambiental	41121040000000000000	132.300,00	22.635,06	96.683,80
Taxa de controle e fiscalização ambiental - Principal	41121040100000000000	120.000,00	19.984,08	88.455,04
Taxa de controle e fiscalização ambiental - Multas e Juros	41121040200000000000	300,00	182,96	295,66
Taxa de controle e fiscalização ambiental - Dívida Ativa	41121040300000000000	7.000,00	1.746,74	5.634,71
Taxa de controle e fiscalização ambiental - Dívida Ativa - Multas e Juros	41121040400000000000	5.000,00	721,28	2.298,39
Taxa de fiscalização de vigilância sanitária	41121500000000000000	2.170.000,00	626.490,90	1.780.216,19



MUNICÍPIO DE POUSO ALEGRE

Pág 2 / 14

Financeiro
Demonstrativo das Receitas
LOA: 2023 Entidade(s): Consolidado
Período: 01/09/2023 até: 31/12/2023


Descrição	Conta Receita	Orçado Atualizado	Arrecadado	Acumulado	
Principal	Taxa de fiscalização de vigilância sanitária -	4112150010000000000	1.903.000,00	570.074,27	1.564.591,08
Multas e Juros	Taxa de fiscalização de vigilância sanitária -	4112150020000000000	10.000,00	2.898,20	5.926,82
Dívida Ativa	Taxa de fiscalização de vigilância sanitária -	4112150030000000000	203.000,00	46.095,59	183.015,07
Dívida Ativa - Multas e Juros	Taxa de fiscalização de vigilância sanitária -	4112150040000000000	54.000,00	7.422,84	26.683,22
Principal	Taxas pela prestação de serviços	4112200000000000000	21.116.000,00	4.985.561,94	19.168.867,66
Principal	Taxas pela prestação de serviços em geral	4112201000000000000	21.116.000,00	4.985.561,94	19.168.867,66
Principal	Taxas pela prestação de serviços em geral -	4112201010000000000	16.209.000,00	3.905.946,57	15.137.999,67
Principal	Taxas pela prestação de serviços em geral - Principal	4112201010100000000	16.209.000,00	3.905.929,32	15.137.968,22
Principal	Taxas pela prestação de serviços em geral - Principal	4112201010200000000	0,00	17,25	31,45
Multas e Juros	Taxas pela prestação de serviços em geral -	4112201020000000000	267.000,00	49.287,49	76.928,06
Multas e Juros	Taxas pela prestação de serviços em geral - Multas e Juros	4112201020100000000	267.000,00	49.287,49	76.928,06
Dívida Ativa	Taxas pela prestação de serviços em geral -	4112201030000000000	2.859.000,00	600.406,30	2.514.417,05
Dívida Ativa	Taxas pela prestação de serviços em geral - Dívida Ativa	4112201030100000000	2.859.000,00	600.406,30	2.489.460,46
Dívida Ativa	Taxas pela prestação de serviços em geral - Dívida Ativa	4112201030200000000	0,00	0,00	24.956,59
Dívida Ativa - Multas e Juros	Taxas pela prestação de serviços em geral -	4112201040000000000	1.781.000,00	429.921,58	1.439.522,88
Dívida Ativa - Multas e Juros	Taxas pela prestação de serviços em geral - Dívida Ativa - Multas e Juros	4112201040100000000	1.781.000,00	429.921,58	1.396.763,02
Dívida Ativa - Multas e Juros	Taxas pela prestação de serviços em geral - Dívida Ativa - Multas e Juros	4112201040200000000	0,00	0,00	42.759,86
Contribuições	Contribuições	4120000000000000000	41.790.000,00	13.611.823,66	34.056.787,54
Contribuições sociais	Contribuições sociais	4121000000000000000	20.630.000,00	8.019.139,57	17.587.362,31
Contribuições para regimes próprios de previdência e sistema de proteção social	Contribuições para regimes próprios de previdência e sistema de proteção social	4121500000000000000	20.630.000,00	8.019.139,57	17.587.362,31
Contribuição do servidor civil	Contribuição do servidor civil	4121501000000000000	20.550.000,00	8.009.233,34	17.551.970,56
Contribuição do servidor civil ativo	Contribuição do servidor civil ativo	4121501100000000000	19.930.000,00	7.781.138,00	16.956.299,17
Contribuição do Servidor Civil Ativo - Principal	Contribuição do servidor civil ativo - Principal	4121501110000000000	19.920.000,00	7.781.119,10	16.956.243,22
Contribuição do Servidor Civil Ativo: LSV	Contribuição do Servidor Civil Ativo: LSV	4121501110100000000	70.000,00	9.887,38	35.335,90
Contribuição Servidor Civil Ativo - Auxílios:	Contribuição Servidor Civil Ativo - Auxílios:	4121501110200000000	600.000,00	226.318,52	507.831,69
PMPA	Contribuição do Servidor Civil Ativo	4121501110300000000	200.000,00	0,00	0,00
Auxílios: CMPA	Contribuição Servidor Civil Ativo Auxílios:	4121501110400000000	100.000,00	0,00	0,00
IPREM	Contribuição do Servidor Civil Ativo: PMPA	4121501110500000000	18.000.000,00	7.233.457,28	15.692.638,44
IPREM	Contribuição do Servidor Civil Ativo: CMPA	4121501110600000000	700.000,00	267.093,08	590.792,05
IPREM	Contribuição do Servidor Civil Ativo:	4121501110700000000	250.000,00	44.362,84	129.645,14
Juros	Contribuição do servidor civil ativo - Multas e	4121501120000000000	10.000,00	18,90	55,95
Juros LSV	Contribuição Servidor Civil Ativo - Multas e	4121501120100000000	10.000,00	18,90	55,95
Principal	Contribuição do servidor civil inativo	4121501200000000000	600.000,00	221.803,24	576.460,33
Principal	Contribuição do servidor civil inativo -	4121501210000000000	600.000,00	221.803,24	576.460,33
Principal	Contribuição do servidor civil - pensionistas	4121501300000000000	20.000,00	6.292,10	19.211,06
Principal	Contribuição do servidor civil - pensionistas -	4121501310000000000	20.000,00	6.292,10	19.211,06
Principal	Contribuição patronal - servidor civil	4121502000000000000	80.000,00	9.906,23	35.391,75
Principal	Contribuição patronal - servidor civil ativo	4121502100000000000	80.000,00	9.906,23	35.391,75
Principal	Contribuição patronal - servidor civil ativo -	4121502110000000000	70.000,00	9.887,35	35.335,84
LSV	Contribuição Patronal Servidor Civil Ativo -	4121502110100000000	70.000,00	9.887,35	35.335,84

**MUNICÍPIO DE POUSO ALEGRE**

Pág 3 / 14

Financeiro
Demonstrativo das Receitas
LOA: 2023 Entidade(s): Consolidado
Período: 01/09/2023 até: 31/12/2023

Descrição	Conta Receita	Orçado Atualizado	Arrecadado	Acumulado	
Multas e Juros	Contribuição patronal - servidor civil ativo -	4121502120000000000	10.000,00	18,88	55,91
Multas e Juros LSV	Contribuição Patronal Servidor Civil Ativo -	4121502120100000000	10.000,00	18,88	55,91
Multas e Juros	Contribuição para o custeio do serviço de iluminação pública	4124000000000000000	21.160.000,00	5.592.684,09	16.469.425,23
Multas e Juros	Contribuição para o custeio do serviço de iluminação pública	4124100000000000000	21.160.000,00	5.592.684,09	16.469.425,23
Multas e Juros	Contribuição para o custeio do serviço de iluminação pública	4124150000000000000	21.160.000,00	5.592.684,09	16.469.425,23
Multas e Juros	Contribuição para o custeio do serviço de iluminação pública - Principal	4124150010000000000	21.160.000,00	5.468.030,66	15.989.987,94
Multas e Juros	Contribuição para o custeio do serviço de iluminação pública - Multas e Juros	4124150020000000000	0,00	5.853,97	9.408,37
Multas e Juros	Contribuição para o custeio do serviço de iluminação pública - Dívida Ativa	4124150030000000000	0,00	26.886,39	78.385,79
Multas e Juros	Contribuição para o custeio do serviço de iluminação pública - Dívida Ativa - Multas e Juros	4124150040000000000	0,00	91.913,07	391.643,13
Receita patrimonial		4130000000000000000	38.791.000,00	22.998.489,57	86.304.029,06
Exploração do patrimônio imobiliário do estado		4131000000000000000	1.401.000,00	648.384,93	1.855.652,73
Exploração do patrimônio imobiliário do estado		4131100000000000000	1.401.000,00	648.384,93	1.855.652,73
Aluguéis, arrendamentos, foros, laudêmi		4131101000000000000	48.000,00	36.367,80	130.676,11
tarifas de ocupação					
Aluguéis e arrendamentos		4131101100000000000	44.000,00	35.709,28	128.806,43
Aluguéis e arrendamentos - Principal		4131101110000000000	1.000,00	20.973,00	67.017,29
Aluguéis e arrendamentos - Multas e Juros		4131101120000000000	1.000,00	61,43	215,90
Aluguéis e arrendamentos - Dívida Ativa		4131101130000000000	22.000,00	6.937,65	30.370,46
Aluguéis e arrendamentos - Dívida Ativa -		4131101140000000000	20.000,00	7.737,20	31.202,78
Multas e Juros					
Foros, laudêmi		4131101200000000000	4.000,00	658,52	1.869,68
Foros, laudêmi		4131101210000000000	1.000,00	0,00	0,00
Principal					
Foros, laudêmi		4131101220000000000	1.000,00	0,00	0,00
Multas e Juros					
Foros, laudêmi		4131101230000000000	1.000,00	171,50	496,60
Dívida Ativa					
Foros, laudêmi		4131101240000000000	1.000,00	487,02	1.373,08
Dívida Ativa - Multas e Juros					
Concessão, permissão, autorização ou cessão do direito de uso de bens imóveis públicos		4131102000000000000	1.353.000,00	612.017,13	1.724.976,62
Concessão, permissão, autorização ou cessão do direito de uso de bens imóveis públicos - Principal		4131102010000000000	1.047.000,00	516.752,00	1.450.518,35
Concessão, permissão, autorização ou cessão do direito de uso de bens imóveis públicos - Multas e Juros		4131102020000000000	8.000,00	1.274,01	4.289,37
Concessão, permissão, autorização ou cessão do direito de uso de bens imóveis públicos - Dívida Ativa		4131102030000000000	186.000,00	53.235,21	154.428,76
Concessão, permissão, autorização ou cessão do direito de uso de bens imóveis públicos - Dívida Ativa - Multas e Juros		4131102040000000000	112.000,00	40.755,91	115.740,14
Valores mobiliários		4132000000000000000	34.164.000,00	21.103.533,67	80.887.950,58
Juros e correções monetárias		4132100000000000000	34.164.000,00	21.103.533,67	80.887.950,58
Remuneração de depósitos bancários		4132101000000000000	28.864.000,00	18.320.705,35	66.526.811,90
Remuneração de depósitos bancários - Principal		4132101010000000000	28.864.000,00	18.320.705,35	66.526.811,90
Remuneração dos recursos do regime próprio de previdência social - RPPS		4132104000000000000	5.300.000,00	2.782.828,32	14.361.138,68
Remuneração dos recursos do regime próprio de previdência social - RPPS - Principal		4132104010000000000	5.300.000,00	2.782.828,32	14.361.138,68
Remuneração dos Recursos do RPPS Renda Fixa - fonte 1.800.000.0000		4132104010100000000	5.000.000,00	2.703.484,06	14.053.259,21
Remuneração do RPPS Renda Fixa - fonte 1.802.000.0000		4132104010200000000	200.000,00	0,00	0,00
Remun Invest do RPPS Renda Fixa - PRÓ		4132104010300000000	0,00	79.344,26	79.344,26
GESTÃO					

**MUNICÍPIO DE POUSO ALEGRE**

Pág 4 / 14


Financeiro

Demonstrativo das Receitas

LOA: 2023 Entidade(s): Consolidado

Período: 01/09/2023 até: 31/12/2023

Descrição	Conta Receita	Orçado Atualizado	Arrecadado	Acumulado
Remuneração dos Recursos do RPPS Renda Variável - fonte 1.800.00.0000	4132104010400000000	100.000,00	0,00	228.535,21
Delegação de serviços públicos mediante concessão, permissão, autorização ou licença	4133000000000000000	3.226.000,00	1.246.570,97	3.560.425,75
Demais delegações de serviços públicos	4133900000000000000	3.226.000,00	1.246.570,97	3.560.425,75
Outras delegações de serviços públicos	4133999000000000000	3.226.000,00	1.246.570,97	3.560.425,75
Outras delegações de serviços públicos - Principal	4133999010000000000	3.226.000,00	1.246.570,97	3.560.425,75
Receita de serviços	4160000000000000000	29.000,00	172.425,45	186.427,98
Serviços administrativos e comerciais gerais	4161000000000000000	0,00	150.705,00	150.705,00
Serviços administrativos e comerciais gerais	4161100000000000000	0,00	150.705,00	150.705,00
Inscrição em concursos e processos seletivos	4161102000000000000	0,00	150.705,00	150.705,00
Inscrição em concursos e processos seletivos - Principal	4161102010000000000	0,00	150.705,00	150.705,00
Outros serviços	4169000000000000000	29.000,00	21.720,45	35.722,98
Outros serviços	4169900000000000000	29.000,00	21.720,45	35.722,98
Outros serviços	4169999000000000000	29.000,00	21.720,45	35.722,98
Outros serviços - Principal	4169999010000000000	11.000,00	0,00	0,00
Outros serviços - Multas e Juros	4169999020000000000	1.000,00	0,00	0,00
Outros serviços - Dívida Ativa	4169999030000000000	8.000,00	10.594,48	16.118,15
Outros serviços - Dívida Ativa - Multas e Juros	4169999040000000000	9.000,00	11.125,97	19.604,83
Transferências correntes	4170000000000000000	802.278.255,00	292.768.094,09	842.493.189,44
Transferências da união e de suas entidades	4171000000000000000	277.326.655,00	118.178.064,99	316.940.347,33
Transferências decorrentes de participação na receita da união	4171100000000000000	138.326.000,00	48.277.333,36	141.698.422,40
Cota-parte do fundo de participação dos municípios - fpm	4171151000000000000	138.260.000,00	48.212.765,57	141.625.168,62
Cota-parte do fundo de participação dos municípios - cota mensal	4171151100000000000	127.360.000,00	41.204.090,60	128.974.381,58
Cota-parte do fundo de participação dos municípios - cota mensal - Principal	4171151110000000000	127.360.000,00	41.204.090,60	128.974.381,58
Cota-parte do fundo de participação dos municípios - cotas extraordinárias	4171151200000000000	10.900.000,00	7.008.674,97	12.650.787,04
Cota-parte do fundo de participação dos municípios - cotas extraordinárias - Principal	4171151210000000000	10.900.000,00	7.008.674,97	12.650.787,04
Cota-parte do imposto sobre a propriedade territorial rural	4171152000000000000	66.000,00	64.567,79	73.253,78
Cota-parte do imposto sobre a propriedade territorial rural - Principal	4171152010000000000	66.000,00	64.567,79	73.253,78
Transferências das compensações financeiras pela exploração de recursos naturais	4171200000000000000	6.241.000,00	1.386.187,82	3.100.267,02
Cota-parte da compensação financeira pela exploração de recursos minerais - cfem	4171251000000000000	247.000,00	162.192,28	346.873,01
Cota-parte da compensação financeira pela exploração de recursos minerais - cfem - Principal	4171251010000000000	247.000,00	162.192,28	346.873,01
Cota-parte da compensação financeira pela produção de petróleo	4171252000000000000	5.994.000,00	1.223.995,54	2.753.394,01
Cota-parte do fundo especial do petróleo - fep	4171252400000000000	5.994.000,00	1.223.995,54	2.753.394,01
Cota-parte do fundo especial do petróleo - fep - Principal	4171252410000000000	5.994.000,00	1.223.995,54	2.753.394,01
Transferências de recursos do sistema único de saúde - sus	4171300000000000000	111.373.850,00	58.523.060,43	152.263.204,22
Transferências de recursos do sistema único de saúde - SUS - repasses fundo a fundo - bloco de manutenção das ações e serviços públicos de saúde	4171350000000000000	111.373.850,00	58.523.060,43	152.263.204,22
Transferências de recursos do bloco de manutenção das ações e serviços públicos de saúde - atenção primária	4171350100000000000	11.343.600,00	6.632.660,49	27.580.486,48
Transferências de recursos do bloco de manutenção das ações e serviços públicos de saúde - atenção primária - Principal	4171350110000000000	11.343.600,00	6.632.660,49	27.580.486,48
Transferências de recursos do bloco de manutenção das ações e serviços públicos de saúde - atenção especializada	4171350200000000000	95.909.150,00	47.061.289,95	115.259.347,18

**MUNICÍPIO DE POUSO ALEGRE**

Pág 5 / 14


Financeiro

Demonstrativo das Receitas

LOA: 2023 Entidade(s): Consolidado

Período: 01/09/2023 até: 31/12/2023

Descrição	Conta Receita	Orçado Atualizado	Arrecadado	Acumulado
Transferências de recursos do bloco de manutenção das ações e serviços públicos de saúde - atenção especializada - Principal	4171350210000000000	95.909.150,00	47.061.289,95	115.259.347,18
Transferências de recursos do bloco de manutenção das ações e serviços públicos de saúde - vigilância em saúde	4171350300000000000	3.000.100,00	1.411.818,16	3.721.223,57
Transferências de recursos do bloco de manutenção das ações e serviços públicos de saúde - vigilância em saúde - Principal	4171350310000000000	3.000.100,00	1.411.818,16	3.721.223,57
Transferências de recursos do bloco de manutenção das ações e serviços públicos de saúde - assistência farmacêutica	4171350400000000000	893.000,00	296.449,44	741.123,60
Transferências de recursos do bloco de manutenção das ações e serviços públicos de saúde - assistência farmacêutica - Principal	4171350410000000000	893.000,00	296.449,44	741.123,60
Transferências de recursos do bloco de manutenção das ações e serviços públicos de saúde - gestão do SUS	4171350500000000000	89.000,00	3.120.842,39	4.961.023,39
Transferências de recursos do bloco de manutenção das ações e serviços públicos de saúde - gestão do SUS - Principal	4171350510000000000	89.000,00	3.120.842,39	4.961.023,39
Transferências de recursos do bloco de manutenção das ações e serviços públicos de saúde - outros programas	4171350900000000000	139.000,00	0,00	0,00
Transferências de recursos do bloco de manutenção das ações e serviços públicos de saúde - outros programas - Principal	4171350910000000000	139.000,00	0,00	0,00
Transferências de recursos do fundo nacional do desenvolvimento da educação - fnde?	4171400000000000000	7.360.135,00	3.788.847,68	9.887.874,89
Transferências do salário-educação	4171450000000000000	4.811.300,00	1.959.397,84	6.057.013,84
Transferências do salário-educação - Principal	4171450010000000000	4.811.300,00	1.959.397,84	6.057.013,84
Transferências referentes ao programa nacional de alimentação escolar - pnae	4171452000000000000	2.327.235,00	796.628,40	2.589.692,00
Transferências referentes ao programa nacional de alimentação escolar - pnae - Principal	4171452010000000000	2.327.235,00	796.628,40	2.589.692,00
Transferências referentes ao programa nacional de apoio ao transporte do escolar - pnate	4171453000000000000	209.600,00	196.662,23	405.009,84
Transferências referentes ao programa nacional de apoio ao transporte do escolar - pnate - Principal	4171453010000000000	209.600,00	196.662,23	405.009,84
Outras transferências diretas do fundo nacional do desenvolvimento da educação - fnde	4171499000000000000	12.000,00	836.159,21	836.159,21
Outras transferências diretas do fundo nacional do desenvolvimento da educação - fnde - Principal	4171499010000000000	12.000,00	836.159,21	836.159,21
Transferências de recursos do fundo nacional de assistência social - fnas	4171600000000000000	5.049.850,00	1.088.044,22	1.824.942,08
Transferências de recursos do fundo nacional de assistência social - fnas	4171650000000000000	5.049.850,00	1.088.044,22	1.824.942,08
Transferências de recursos do fundo nacional de assistência social - fnas - Principal	4171650010000000000	5.049.850,00	1.088.044,22	1.824.942,08
Transferências de convênios da união e de suas entidades	4171700000000000000	3.077.900,00	0,00	53.585,19
Transferências de convênios da união destinadas a programas de educação	4171751000000000000	10.100,00	0,00	53.585,19
Transferências de convênios da união destinadas a programas de educação - Principal	4171751010000000000	10.100,00	0,00	53.585,19
Outras transferências de convênios da união e de suas entidades	4171799000000000000	3.067.800,00	0,00	0,00
Outras transferências de convênios da união e de suas entidades - Principal	4171799010000000000	3.067.800,00	0,00	0,00
Outras transferências de recursos da união e de suas entidades	4171900000000000000	5.897.920,00	5.114.591,48	8.112.051,53
Transferência obrigatória decorrente da lei complementar n° 176/2020	4171958000000000000	2.730.000,00	814.509,13	2.435.053,21
Transferência obrigatória decorrente da lei complementar n° 176/2020 - Principal	4171958010000000000	2.730.000,00	814.509,13	2.435.053,21
Transferências da política nacional aldir blanc de fomento à cultura - lei n° 14.399/2022	4171960000000000000	0,00	1.124.577,65	1.124.577,65



MUNICÍPIO DE POUSO ALEGRE

Pág 6 / 14

Financeiro

Demonstrativo das Receitas

LOA: 2023 Entidade(s): Consolidado

Período: 01/09/2023 até: 31/12/2023

Descrição	Conta Receita	Orçado Atualizado	Arrecadado	Acumulado
Transferências da política nacional aldir blanc de fomento à cultura - lei nº 14.399/2022 - Principal	4171960010000000000	0,00	1.124.577,65	1.124.577,65
Outras transferências de recursos da união e de suas entidades	4171999000000000000	3.167.920,00	3.175.504,70	4.552.420,67
Outras transferências de recursos da união e de suas entidades - Principal	4171999010000000000	3.167.920,00	3.175.504,70	4.552.420,67
Transferências dos estados e do distrito federal e de suas entidades	4172000000000000000	427.053.750,00	139.764.039,93	416.591.914,10
Participação na receita dos estados e distrito federal	4172100000000000000	388.396.000,00	111.614.466,51	353.926.847,57
Cota-parte do ICMS	4172150000000000000	340.000.000,00	105.692.371,02	298.694.854,35
Cota-parte do ICMS - Principal	4172150010000000000	340.000.000,00	105.692.371,02	298.694.854,35
Cota-parte do IPVA	4172151000000000000	42.460.000,00	4.785.780,99	52.295.205,36
Cota-parte do IPVA - Principal	4172151010000000000	42.460.000,00	4.785.780,99	52.295.205,36
Cota-parte do IPI - municípios	4172152000000000000	3.921.000,00	1.112.171,69	2.911.835,48
Cota-parte do IPI - municípios - Principal	4172152010000000000	3.921.000,00	1.112.171,69	2.911.835,48
Cota-parte da contribuição de intervenção no domínio econômico	4172153000000000000	2.015.000,00	24.142,81	24.952,38
Cota-parte da contribuição de intervenção no domínio econômico - Principal	4172153010000000000	2.015.000,00	24.142,81	24.952,38
Transferências de recursos do sistema único de saúde - SUS	4172300000000000000	0,00	27.739.469,75	61.414.264,70
Transferências de recursos do sistema único de saúde - SUS	4172350000000000000	0,00	27.739.469,75	61.414.264,70
Transferências de recursos do sistema único de saúde - SUS - Principal	4172350010000000000	0,00	27.739.469,75	61.414.264,70
Transferências de convênios dos estados e df e de suas entidades	4172400000000000000	520.800,00	0,00	0,00
Transferências de convênios dos estados e df para o sistema único de saúde - SUS	4172450000000000000	520.800,00	0,00	0,00
Transferências de convênios dos estados e df para o sistema único de saúde - SUS - Principal	4172450010000000000	520.800,00	0,00	0,00
Outras transferências dos estados e distrito federal	4172900000000000000	38.136.950,00	410.103,67	1.250.801,83
Transferências de estados a consórcios públicos	4172950000000000000	37.102.050,00	0,00	0,00
Transferências de estados a consórcios públicos - Principal	4172950010000000000	37.102.050,00	0,00	0,00
Transferências de estados destinadas à assistência social	4172951000000000000	511.000,00	165.912,00	436.829,60
Transferências de estados destinadas à assistência social - Principal	4172951010000000000	511.000,00	165.912,00	436.829,60
Transferências de recursos destinados a programas de educação	4172952000000000000	523.900,00	244.191,67	813.972,23
Transferências de recursos destinados a programas de educação - Principal	4172952010000000000	523.900,00	244.191,67	813.972,23
Transferências de instituições privadas	4174000000000000000	0,00	632.123,72	896.291,33
Transferências de instituições privadas	4174100000000000000	0,00	632.123,72	896.291,33
Outras transferências de instituições privadas	4174199000000000000	0,00	632.123,72	896.291,33
Outras transferências de instituições privadas - Principal	4174199010000000000	0,00	632.123,72	896.291,33
Transferências de outras instituições públicas	4175000000000000000	97.897.850,00	34.193.865,45	108.064.636,68
Transferências de recursos do fundo de manutenção e desenvolvimento da educação básica e de valorização dos profissionais da educação - FUNDEB	4175100000000000000	97.897.850,00	34.193.865,45	108.064.636,68
Transferências de recursos do fundo de manutenção e desenvolvimento da educação básica e de valorização dos profissionais da educação - FUNDEB	4175150000000000000	97.897.850,00	34.193.865,45	108.064.636,68
Transferências de recursos do fundo de manutenção e desenvolvimento da educação básica e de valorização dos profissionais da educação - FUNDEB - Principal	4175150010000000000	97.897.850,00	34.193.865,45	108.064.636,68
Outras receitas correntes	4190000000000000000	25.974.400,00	9.172.996,44	27.180.383,19
Multas administrativas, contratuais e judiciais	4191000000000000000	19.144.900,00	3.907.446,53	12.843.922,20
Multas administrativas, contratuais e judiciais	4191100000000000000	19.144.900,00	3.907.446,53	12.843.922,20
Multas previstas em legislação específica	4191101000000000000	19.144.900,00	3.844.400,65	12.736.698,66
Multas previstas em legislação específica - Principal	4191101010000000000	14.122.900,00	2.661.578,63	8.917.512,16

**MUNICÍPIO DE POUSO ALEGRE**

Pág 7 / 14

Financeiro

Demonstrativo das Receitas

LOA: 2023 Entidade(s): Consolidado

Período: 01/09/2023 até: 31/12/2023

Descrição	Conta Receita	Orçado Atualizado	Arrecadado	Acumulado
Multas previstas em legislação específica - Principal 1.752.000.0000	41911010101000000000	13.611.900,00	2.341.993,86	8.009.257,00
Multas previstas em legislação específica - Principal 1.501.000.0000	41911010102000000000	511.000,00	319.584,77	908.255,16
Multas e Juros	41911010200000000000	211.000,00	1.108,28	3.206,61
Multas previstas em legislação específica - Multas e Juros 1.501.000.0000	41911010202000000000	211.000,00	1.108,28	3.206,61
Multas previstas em legislação específica - Dívida Ativa	41911010300000000000	2.380.000,00	699.429,47	2.366.492,39
Multas previstas em legislação específica - Dívida Ativa 1.501.000.0000	41911010302000000000	2.380.000,00	699.429,47	2.366.492,39
Multas previstas em legislação específica - Dívida Ativa - Multas e Juros	41911010400000000000	2.431.000,00	482.284,27	1.449.487,50
Multas previstas em legislação específica - Dívida Ativa - Multas e Juros 1.501.000.0000	41911010402000000000	2.431.000,00	482.284,27	1.449.487,50
Multas e juros previstos em contratos	41911090000000000000	0,00	63.045,88	107.223,54
Multas e juros previstos em contratos - Principal	41911090100000000000	0,00	1.703,52	1.703,52
Multas e juros previstos em contratos - Multas e Juros	41911090200000000000	0,00	35,76	35,76
Multas e juros previstos em contratos - Dívida Ativa	41911090300000000000	0,00	30.263,26	48.311,48
Multas e juros previstos em contratos - Dívida Ativa - Multas e Juros	41911090400000000000	0,00	31.043,34	57.172,78
Indenizações, restituições e ressarcimentos	41920000000000000000	93.000,00	375.944,70	532.067,39
Indenizações	41921000000000000000	1.000,00	0,00	0,00
Outras indenizações	41921990000000000000	1.000,00	0,00	0,00
Outras indenizações - Principal	41921990100000000000	1.000,00	0,00	0,00
Restituições	41922000000000000000	90.000,00	371.917,40	528.040,09
Restituição de benefícios previdenciários	41922030000000000000	50.000,00	17.706,83	24.752,98
Restituição de benefícios previdenciários - Principal	41922030100000000000	50.000,00	17.706,83	24.752,98
Restituição de Benefícios Previdenciários	41922030101000000000	50.000,00	0,00	7.046,15
Restituição de Benefícios Previdenciários - RPPS	41922030102000000000	0,00	17.706,83	17.706,83
Outras restituições	41922990000000000000	40.000,00	354.210,57	503.287,11
Outras restituições - Principal	41922990100000000000	40.000,00	354.210,57	503.287,11
Ressarcimentos	41923000000000000000	2.000,00	4.027,30	4.027,30
Outros ressarcimentos	41923990000000000000	2.000,00	4.027,30	4.027,30
Outros ressarcimentos - Principal	41923990100000000000	1.000,00	4.027,30	4.027,30
Outros ressarcimentos - Dívida Ativa	41923990300000000000	1.000,00	0,00	0,00
Multas e juros de mora das receitas de capital	41940000000000000000	0,00	11,21	11,21
Multas e juros de mora das alienações de bens imóveis	41942000000000000000	0,00	11,21	11,21
Outras multas e juros de mora de alienações de bens imóveis	41942990000000000000	0,00	11,21	11,21
Outras multas e juros de mora de alienações de bens imóveis - Dívida Ativa - Multas e Juros	41942990400000000000	0,00	11,21	11,21
Demais receitas correntes	41990000000000000000	6.736.500,00	4.889.594,00	13.804.382,39
Outras receitas correntes	41999000000000000000	6.736.500,00	4.889.594,00	13.804.382,39
Compensações financeiras entre os regimes de previdência	41999030000000000000	300.000,00	4.152.830,47	10.982.114,20
Compensações financeiras entre os regimes de previdência - Principal	41999030100000000000	300.000,00	4.152.816,50	10.981.957,51
Compensações financeiras entre os regimes de previdência - Multas e Juros	41999030200000000000	0,00	13,97	156,69
Outras receitas	41999990000000000000	6.436.500,00	736.763,53	2.822.268,19
Outras receitas administradas pela rfb	41999991000000000000	0,00	447.213,93	1.921.670,78
Outras receitas administradas pela rfb - Principal	41999991100000000000	0,00	389.705,91	1.850.483,18
Outras receitas administradas pela rfb - Multas e Juros	41999991200000000000	0,00	102,03	4.065,83
Outras receitas administradas pela rfb - Dívida Ativa	41999991300000000000	0,00	50.575,40	58.137,62

**MUNICÍPIO DE POUSO ALEGRE**

Pág 8 / 14

Financeiro

Demonstrativo das Receitas

LOA: 2023 Entidade(s): Consolidado

Período: 01/09/2023 até: 31/12/2023

Descrição	Conta Receita	Orçado Atualizado	Arrecadado	Acumulado
Outras receitas administradas pela rfb - Dívida Ativa - Multas e Juros	4199999140000000000	0,00	6.830,59	8.984,15
Outras receitas não arrecadadas e não projetadas pela rfb - primárias	4199999200000000000	3.004.500,00	5.833,90	250.788,24
Outras receitas não arrecadadas e não projetadas pela rfb - primárias - Principal	4199999210000000000	2.953.000,00	0,00	228.915,34
Outras receitas não arrecadadas e não projetadas pela rfb - primárias - Multas e Juros	4199999220000000000	1.000,00	0,00	0,00
Outras receitas não arrecadadas e não projetadas pela rfb - primárias - Dívida Ativa	4199999230000000000	31.000,00	4.624,71	15.318,72
Outras receitas não arrecadadas e não projetadas pela rfb - primárias - Dívida Ativa - Multas e Juros	4199999240000000000	19.500,00	1.209,19	6.554,18
Outras receitas não arrecadadas e não projetadas pela rfb - financeiras	4199999300000000000	3.432.000,00	283.715,70	649.809,17
Outras receitas não arrecadadas e não projetadas pela rfb - financeiras - Principal	4199999310000000000	3.432.000,00	283.715,70	649.809,17
Outras receitas não arrecadadas e não projetadas pela rfb - financeiras - Principal	4199999310100000000	3.432.000,00	282.837,49	480.562,95
Outras receitas não arrecadadas e não projetadas pela rfb - financeiras - Multas e Juros	4199999310200000000	0,00	878,21	169.246,22
Receitas de capital	4200000000000000000	56.568.325,00	1.743.519,96	11.184.586,05
Operações de crédito	4210000000000000000	36.631.200,00	719.318,44	9.557.970,22
Operações de crédito - mercado interno	4211000000000000000	36.631.200,00	719.318,44	9.557.970,22
Operações de crédito contratuais - mercado interno	4211200000000000000	0,00	719.318,44	9.557.970,22
Operações de crédito internas para programas de saneamento	4211252000000000000	0,00	719.318,44	9.557.970,22
Operações de crédito internas para programas de saneamento - Principal	4211252010000000000	0,00	719.318,44	9.557.970,22
Outras operações de crédito - mercado interno	4211900000000000000	36.631.200,00	0,00	0,00
Outras operações de crédito - mercado interno	4211999000000000000	36.631.200,00	0,00	0,00
Outras operações de crédito - mercado interno - Principal	4211999010000000000	36.631.200,00	0,00	0,00
Alienação de bens	4220000000000000000	65.000,00	6.617,52	609.031,83
Alienação de bens imóveis	4222000000000000000	65.000,00	6.617,52	609.031,83
Alienação de bens imóveis	4222100000000000000	65.000,00	6.617,52	609.031,83
Alienação de bens imóveis	4222101000000000000	65.000,00	6.617,52	609.031,83
Alienação de bens imóveis - Principal	4222101010000000000	65.000,00	6.460,80	608.875,11
Alienação de bens imóveis - Dívida Ativa	4222101030000000000	0,00	151,11	151,11
Alienação de bens imóveis - Dívida Ativa - Multas e Juros	4222101040000000000	0,00	5,61	5,61
Transferências de capital	4240000000000000000	19.872.125,00	1.017.584,00	1.017.584,00
Transferências da união e de suas entidades	4241000000000000000	12.587.575,00	17.084,00	17.084,00
Transferências de recursos do sistema único de saúde - SUS	4241100000000000000	2.227.500,00	17.084,00	17.084,00
Transferências de recursos do sistema único de saúde - SUS - fundo a fundo - bloco de manutenção das ações e serviços públicos de saúde	4241150000000000000	270.100,00	0,00	0,00
Transferências de recursos do bloco de manutenção das ações e serviços públicos de saúde - atenção primária	4241150100000000000	165.700,00	0,00	0,00
Transferências de recursos do bloco de manutenção das ações e serviços públicos de saúde - atenção primária - Principal	4241150110000000000	165.700,00	0,00	0,00
Transferências de recursos do bloco de manutenção das ações e serviços públicos de saúde - atenção especializada	4241150200000000000	51.700,00	0,00	0,00
Transferências de recursos do bloco de manutenção das ações e serviços públicos de saúde - atenção especializada - Principal	4241150210000000000	51.700,00	0,00	0,00
Transferências de recursos do bloco de manutenção das ações e serviços públicos de saúde - vigilância em saúde	4241150300000000000	51.700,00	0,00	0,00
Transferências de recursos do bloco de manutenção das ações e serviços públicos de saúde - vigilância em saúde - Principal	4241150310000000000	51.700,00	0,00	0,00

**MUNICÍPIO DE POUSO ALEGRE**

Pág 9 / 14

Financeiro

Demonstrativo das Receitas

LOA: 2023 Entidade(s): Consolidado

Período: 01/09/2023 até: 31/12/2023

Descrição	Conta Receita	Orçado Atualizado	Arrecadado	Acumulado
Transferências de recursos do bloco de manutenção das ações e serviços públicos de saúde - outros programas	42411509000000000000	1.000,00	0,00	0,00
Transferências de recursos do bloco de manutenção das ações e serviços públicos de saúde - outros programas - Principal	42411509100000000000	1.000,00	0,00	0,00
Transferências de recursos do sistema único de saúde - SUS - fundo a fundo - bloco de estruturação da rede de serviços públicos de saúde	42411510000000000000	1.957.400,00	17.084,00	17.084,00
Transferências de recursos do bloco de estruturação da rede de serviços públicos de saúde - atenção primária	42411511000000000000	1.157.500,00	17.084,00	17.084,00
Transferências de recursos do bloco de estruturação da rede de serviços públicos de saúde - atenção primária - Principal	42411511100000000000	1.157.500,00	17.084,00	17.084,00
Transferências de recursos do bloco de estruturação da rede de serviços públicos de saúde - gestão do SUS	42411515000000000000	799.900,00	0,00	0,00
Transferências de recursos do bloco de estruturação da rede de serviços públicos de saúde - gestão do SUS - Principal	42411515100000000000	799.900,00	0,00	0,00
Transferências de recursos do fundo nacional do desenvolvimento da educação - fnde	42412000000000000000	52.000,00	0,00	0,00
Transferências de recursos destinados a programas de educação	42412500000000000000	52.000,00	0,00	0,00
Transferências para o programa de apoio ao transporte escolar para educação básica - caminho da escola	42412501000000000000	52.000,00	0,00	0,00
Transferências para o programa de apoio ao transporte escolar para educação básica - caminho da escola - Principal	42412501100000000000	52.000,00	0,00	0,00
Transferências de recursos do fundo nacional de assistência social - fnas	42413000000000000000	642.800,00	0,00	0,00
Transferências de recursos do fundo nacional de assistência social - fnas	42413500000000000000	642.800,00	0,00	0,00
Transferências de recursos do fundo nacional de assistência social - fnas - Principal	42413500100000000000	642.800,00	0,00	0,00
Transferências de convênios da união e de suas entidades	42414000000000000000	9.665.275,00	0,00	0,00
Transferências de convênios da união destinadas a programas de educação	42414510000000000000	3.000,00	0,00	0,00
Transferências de convênios da união destinadas a programas de educação - Principal	42414510100000000000	3.000,00	0,00	0,00
Outras transferências de convênios da união e de suas entidades	42414990000000000000	9.662.275,00	0,00	0,00
Outras transferências de convênios da união e de suas entidades - Principal	42414990100000000000	9.662.275,00	0,00	0,00
Transferências dos estados e do distrito federal e de suas entidades	42420000000000000000	7.284.550,00	1.000.500,00	1.000.500,00
Transferências de recursos do sistema único de saúde - sus dos estados e df	42421000000000000000	5.659.600,00	0,00	0,00
Transferências de recursos do sistema único de saúde - SUS	42421500000000000000	5.659.600,00	0,00	0,00
Transferências de recursos do sistema único de saúde - SUS - Principal	42421500100000000000	5.659.600,00	0,00	0,00
Transferências de convênios dos estados e df e de suas entidades	42422000000000000000	1.518.950,00	940.500,00	940.500,00
Transferências de convênios dos estados para o sistema único de saúde - SUS	42422500000000000000	975.200,00	0,00	0,00
Transferências de convênios dos estados para o sistema único de saúde - SUS - Principal	42422500100000000000	975.200,00	0,00	0,00
Transferências de convênios dos estados destinadas a programas de educação	42422510000000000000	0,00	940.500,00	940.500,00
Transferências de convênios dos estados destinadas a programas de educação - Principal	42422510100000000000	0,00	940.500,00	940.500,00
Outras transferências de convênios dos estados e df e de suas entidades	42422990000000000000	543.750,00	0,00	0,00
Outras transferências de convênios dos estados e df e de suas entidades - Principal	42422990100000000000	543.750,00	0,00	0,00

**MUNICÍPIO DE POUSO ALEGRE**

Pág 10 / 14

Financeiro

Demonstrativo das Receitas

LOA: 2023 Entidade(s): Consolidado

Período: 01/09/2023 até: 31/12/2023

Descrição	Conta Receita	Orçado Atualizado	Arrecadado	Acumulado
Outras transferências de recursos dos estados	42429000000000000000	106.000,00	60.000,00	60.000,00
Outras transferências de recursos dos estados	42429990000000000000	106.000,00	60.000,00	60.000,00
Outras transferências de recursos dos estados - Principal	42429990100000000000	106.000,00	60.000,00	60.000,00
Receitas correntes	47000000000000000000	52.576.000,00	21.821.179,42	48.311.739,29
Contribuições	47200000000000000000	52.576.000,00	21.821.179,42	48.311.739,29
Contribuições sociais	47210000000000000000	52.576.000,00	21.821.179,42	48.311.739,29
Contribuições para regimes próprios de previdência e sistema de proteção social	47215000000000000000	52.576.000,00	21.821.179,42	48.311.739,29
Contribuição do servidor civil	47215010000000000000	92.000,00	0,00	0,00
Contribuição do servidor civil ativo	47215011000000000000	92.000,00	0,00	0,00
Contribuição do servidor civil ativo - Multas e Juros	47215011200000000000	92.000,00	0,00	0,00
CONTRIB. SERVIDOR CIVIL ATIVO - MULTAS E JUROS - AUXÍLIOS PMPA	47215011201000000000	10.000,00	0,00	0,00
CONTRIB. SERVIDOR CIVIL ATIVO - MULTAS E JUROS - AUXÍLIOS CMPA	47215011202000000000	6.000,00	0,00	0,00
CONTRIB. SERVIDOR CIVIL ATIVO - MULTAS E JUROS - AUXÍLIOS IPREM	47215011203000000000	6.000,00	0,00	0,00
CONTRIB. SERVIDOR CIVIL ATIVO - MULTAS E JUROS - PMPA	47215011204000000000	50.000,00	0,00	0,00
CONTRIB. SERVIDOR CIVIL ATIVO - MULTAS E JUROS - CMPA	47215011205000000000	10.000,00	0,00	0,00
CONTRIB. SERVIDOR CIVIL ATIVO - MULTAS E JUROS - IPREM	47215011206000000000	10.000,00	0,00	0,00
Contribuição patronal - servidor civil	47215020000000000000	52.484.000,00	21.821.179,42	48.311.739,29
Contribuição patronal - servidor civil ativo	47215021000000000000	52.484.000,00	21.821.179,42	48.311.739,29
Contribuição patronal - servidor civil ativo - Principal	47215021100000000000	52.244.000,00	21.821.179,42	48.311.696,94
CONTRIBUIÇÃO PATRONAL SERVIDOR CIVIL ATIVO - AUXÍLIOS PMPA	47215021101000000000	600.000,00	226.318,42	507.831,69
CONTRIBUIÇÃO PATRONAL SERVIDOR CIVIL ATIVO - AUXÍLIOS CMPA	47215021102000000000	200.000,00	0,00	0,00
CONTRIBUIÇÃO PATRONAL SERVIDOR CIVIL ATIVO - AUXÍLIOS IPREM	47215021103000000000	100.000,00	0,00	0,00
CONTRIBUIÇÃO PATRONAL SERVIDOR CIVIL ATIVO - PMPA	47215021104000000000	18.000.000,00	7.233.696,01	15.692.976,91
CONTRIBUIÇÃO PATRONAL SERVIDOR CIVIL ATIVO - CMPA	47215021105000000000	700.000,00	267.093,14	590.792,06
CONTRIBUIÇÃO PATRONAL SERVIDOR CIVIL ATIVO - IPREM	47215021106000000000	250.000,00	44.362,84	129.645,14
CONTRIBUIÇÃO PATRONAL SERVIDOR CIVIL ATIVO - SUPLEMENTAR - PMPA	47215021107000000000	29.000.000,00	13.077.489,75	29.170.654,95
CONTRIBUIÇÃO PATRONAL SERVIDOR CIVIL ATIVO SUPLEMENTAR - CMPA	47215021108000000000	1.500.000,00	482.866,16	1.068.067,75
CONTRIBUIÇÃO PATRONAL SERVIDOR CIVIL ATIVO SUPLEMENTAR - IPREM	47215021109000000000	350.000,00	80.201,66	233.641,42
CONTRIBUIÇÃO PATRONAL SERVIDOR CIVIL ATIVO SUPLEMENTAR - AUXÍLIO - PMPA	47215021110000000000	1.500.000,00	409.151,44	918.087,02
CONTRIBUIÇÃO PATRONAL SERVIDOR CIVIL ATIVO SUPLEMENTAR - AUXÍLIO - CMPA	47215021111000000000	24.000,00	0,00	0,00
CONTRIBUIÇÃO PATRONAL SERVIDOR CIVIL ATIVO SUPLEMENTAR - AUXÍLIO - IPREM	47215021112000000000	20.000,00	0,00	0,00
Contribuição patronal - servidor civil ativo - Multas e Juros	47215021200000000000	240.000,00	0,00	42,35
CONTRIBUIÇÃO PATRONAL SERVIDOR CIVIL ATIVO - MULTAS E JUROS - AUXÍLIO PMPA	47215021201000000000	10.000,00	0,00	0,00
CONTRIBUIÇÃO PATRONAL SERVIDOR CIVIL ATIVO - MULTAS E JUROS - AUXÍLIO CMPA	47215021202000000000	6.000,00	0,00	0,00
CONTRIBUIÇÃO PATRONAL SERVIDOR CIVIL ATIVO - MULTAS E JUROS - AUXÍLIO IPREM	47215021203000000000	6.000,00	0,00	0,00
CONTRIBUIÇÃO PATRONAL SERVIDOR CIVIL ATIVO - MULTAS E JUROS - PMPA	47215021204000000000	50.000,00	0,00	0,00
CONTRIBUIÇÃO PATRONAL SERVIDOR CIVIL ATIVO - MULTAS E JUROS - CMPA	47215021205000000000	6.000,00	0,00	42,35
CONTRIBUIÇÃO PATRONAL SERVIDOR CIVIL ATIVO - MULTAS E JUROS - IPREM	47215021206000000000	10.000,00	0,00	0,00

**MUNICÍPIO DE POUSO ALEGRE**

Pág 11 / 14

Financeiro
Demonstrativo das Receitas
LOA: 2023 Entidade(s): Consolidado
Período: 01/09/2023 até: 31/12/2023

Descrição	Conta Receita	Órgão Atualizado	Arrecadado	Acumulado
CONTRIBUIÇÃO PATRONAL SERVIDOR CIVIL ATIVO MULTAS E JUROS - SUPLEMENTAR - PMPA	4721502120700000000	60.000,00	0,00	0,00
CONTRIBUIÇÃO PATRONAL SERVIDOR CIVIL ATIVO MULTAS E JUROS - SUPLEMENTAR - CMPA	4721502120800000000	20.000,00	0,00	0,00
CONTRIBUIÇÃO PATRONAL SERVIDOR CIVIL ATIVO MULTAS E JUROS - SUPLEMENTAR - IPREM	4721502120900000000	20.000,00	0,00	0,00
CONTRIBUIÇÃO PATRONAL SERVIDOR CIVIL ATIVO MULTAS E JUROS - SUPLEMENTAR - AUXILIO - PMPA	4721502121000000000	20.000,00	0,00	0,00
CONTRIBUIÇÃO PATRONAL SERVIDOR CIVIL ATIVO MULTAS E JUROS - SUPLEMENTAR - CMPA	4721502121100000000	16.000,00	0,00	0,00
CONTRIBUIÇÃO PATRONAL SERVIDOR CIVIL ATIVO MULTAS E JUROS - SUPLEMENTAR - IPREM	4721502121200000000	16.000,00	0,00	0,00
Receita de serviços	4760000000000000000	0,00	0,00	0,00
Serviços administrativos e comerciais gerais	4761000000000000000	0,00	0,00	0,00
Serviços administrativos e comerciais gerais	4761100000000000000	0,00	0,00	0,00
Serviços de administração previdenciária	4761150000000000000	0,00	0,00	0,00
Taxa de administração do RPPS	4761150100000000000	0,00	0,00	0,00
Taxa de administração do RPPS - Principal	4761150110000000000	0,00	0,00	0,00
Deduções da receita	9000000000000000000	(102.761.400,00)	(30.722.698,69)	(98.711.956,30)
Renúncia - Receitas correntes	9110000000000000000	0,00	0,00	(19,32)
Renúncia - Impostos, taxas e contribuições de melhoria	9111000000000000000	0,00	0,00	(19,32)
Renúncia - Impostos	9111100000000000000	0,00	0,00	(19,32)
Renúncia - Impostos sobre serviços	9111145100000000000	0,00	0,00	(19,32)
Renúncia - Imposto sobre serviços de qualquer natureza - issqn	9111145110000000000	0,00	0,00	(19,32)
Renúncia - Imposto sobre serviços de qualquer natureza - issqn - Principal	9111145111000000000	0,00	0,00	(19,32)
Restituições (ao detalhar, acrescentar a rubrica da receita a ser deduzida e a fonte deve corresponder à de origem)	9200000000000000000	0,00	(148.957,92)	(425.710,93)
Restituições - Receitas correntes	9210000000000000000	0,00	(148.957,92)	(425.710,93)
Restituições - Impostos, taxas e contribuições de melhoria	9211000000000000000	0,00	(144.271,80)	(363.887,90)
Restituições - Impostos	9211100000000000000	0,00	(136.352,13)	(293.852,22)
Restituições - Imposto sobre a propriedade predial e territorial urbana	9211125000000000000	0,00	(135.176,23)	(292.676,32)
Restituições - Imposto sobre a propriedade predial e territorial urbana - Principal	9211125001000000000	0,00	(6.687,03)	(19.865,39)
Restituições - Imposto sobre a propriedade predial e territorial urbana - Multas e Juros	9211125002000000000	0,00	(69,00)	(78,76)
Restituições - Imposto sobre a propriedade predial e territorial urbana - Dívida Ativa	9211125003000000000	0,00	(883,91)	(2.772,27)
Restituições - Imposto sobre a propriedade predial e territorial urbana - Dívida Ativa - Multas e Juros	9211125004000000000	0,00	(163,26)	(451,34)
Restituições - Impostos sobre transmissão "inter vivos" de bens imóveis e de direitos reais sobre imóveis	9211125300000000000	0,00	(127.373,03)	(269.508,56)
Restituições - Impostos sobre transmissão "inter vivos" de bens imóveis e de direitos reais sobre imóveis - Principal	9211125301000000000	0,00	(127.373,03)	(269.508,56)
Restituições - Impostos sobre a renda e proventos de qualquer natureza	9211130000000000000	0,00	(1.175,90)	(1.175,90)
Restituições - Imposto sobre a renda - retido na fonte	9211130300000000000	0,00	(1.175,90)	(1.175,90)
Restituições - Imposto sobre a renda - retido na fonte - trabalho	9211130310000000000	0,00	(633,60)	(633,60)
Restituições - Imposto sobre a renda - retido na fonte - trabalho - Principal	9211130311000000000	0,00	(633,60)	(633,60)
Restituições - Imposto sobre a renda - retido na fonte - outros rendimentos	9211130340000000000	0,00	(542,30)	(542,30)

**MUNICÍPIO DE POUSO ALEGRE**

Pág 12 / 14


Financeiro

Demonstrativo das Receitas

LOA: 2023 Entidade(s): Consolidado

Período: 01/09/2023 até: 31/12/2023

Descrição	Conta Receita	Orçado Atualizado	Arrecadado	Acumulado
Restituições - Imposto sobre a renda - retido na fonte - outros rendimentos - Principal	9211130341000000000	0,00	(542,30)	(542,30)
Restituições - Taxas	9211200000000000000	0,00	(7.919,67)	(70.035,68)
Restituições - Taxas pelo exercício do poder de polícia	9211210000000000000	0,00	0,00	(934,28)
Restituições - Taxas de inspeção, controle e fiscalização	9211210100000000000	0,00	0,00	(934,28)
Restituições - Taxas de inspeção, controle e fiscalização - Principal	9211210101000000000	0,00	0,00	(934,28)
Restituições - Taxa de fiscalização de vigilância sanitária	9211215000000000000	0,00	(294,41)	(294,41)
Restituições - Taxa de fiscalização de vigilância sanitária - Principal	9211215001000000000	0,00	(285,63)	(285,63)
Restituições - Taxa de fiscalização de vigilância sanitária - Multas e Juros	9211215002000000000	0,00	(8,78)	(8,78)
Restituições - Taxas pela prestação de serviços	9211220000000000000	0,00	(7.625,26)	(68.806,99)
Restituições - Taxas pela prestação de serviços em geral	9211220100000000000	0,00	(7.625,26)	(68.806,99)
Restituições - Taxas pela prestação de serviços em geral - Principal	9211220101000000000	0,00	(4.063,49)	(63.846,48)
Restituição - Taxas pela prestação de serviços em geral - Principal 1851001	9211220101010000000	0,00	(4.046,24)	(63.815,03)
Restituição - Taxa pela prestação de serviços em geral - Principal 1701001	9211220101020000000	0,00	(17,25)	(31,45)
Restituições - Taxas pela prestação de serviços em geral - Multas e Juros	9211220102000000000	0,00	(14,85)	(26,10)
Restituição - Taxas pela prestação de serviços em geral - Multas e Juros 1851001	9211220102010000000	0,00	(14,85)	(26,10)
Restituições - Taxas pela prestação de serviços em geral - Dívida Ativa	9211220103000000000	0,00	(2.651,28)	(3.822,05)
Restituição - Taxas pela prestação de serviços em geral - Dívida Ativa 1851001	9211220103010000000	0,00	(2.651,28)	(3.822,05)
Restituições - Taxas pela prestação de serviços em geral - Dívida Ativa - Multas e Juros	9211220104000000000	0,00	(895,64)	(1.112,36)
Restituição - Taxas pela prestação de serviços em geral - Dívida Ativa - Multas e Juros 1851001	9211220104010000000	0,00	(895,64)	(1.112,36)
Restituições - Contribuições	9212000000000000000	0,00	(3.417,91)	(53.700,04)
Restituições - Contribuição para o custeio do serviço de iluminação pública	9212400000000000000	0,00	(3.417,91)	(53.700,04)
Restituições - Contribuição de Iluminação Pública - PRINCIPAL	9212400011000000000	0,00	(480,35)	(50.185,42)
Restituições - Contribuição de Iluminação Pública - MULTA E JUROS	9212400012000000000	0,00	0,00	(6,48)
Contribuição para Custeio do Serviço de Iluminação Pública	9212415000000000000	0,00	(2.937,56)	(3.508,14)
Contribuição para Custeio do Serviço de Iluminação Pública - Dívida Ativa	9212415003000000000	0,00	(2.203,36)	(2.692,11)
Contribuição para Custeio do Serviço de Iluminação Pública - Dívida Ativa Multas e Juros	9212415004000000000	0,00	(734,20)	(816,03)
Restituições - Outras receitas correntes	9219000000000000000	0,00	(1.268,21)	(8.122,99)
Restituições - Multas administrativas, contratuais e judiciais	9219100000000000000	0,00	(482,58)	(3.083,52)
Restituições - Multas administrativas, contratuais e judiciais	9219110000000000000	0,00	(482,58)	(3.083,52)
Restituição - Multas previstas em legislação específica - Principal 1.501.000.0000	9219110101020000000	0,00	0,00	(1.713,08)
Restituição - Multas Previstas em Legislação Específica - Dívida Ativa 1701001	9219110103020000000	0,00	(418,59)	(1.177,43)
Restituição - Multas Previstas em legislação específica - Dívida Ativa - Multas e Juros - 1701001	9219110104020000000	0,00	(63,99)	(193,01)
Restituições - Demais receitas correntes	9219900000000000000	0,00	(785,63)	(5.039,47)
Restituições - Outras receitas administradas pela rfb	9219999100000000000	0,00	(785,63)	(5.039,47)
Restituições - Outras receitas administradas pela rfb - Principal	9219999911000000000	0,00	(785,63)	(5.039,47)

**MUNICÍPIO DE POUSO ALEGRE**

Pág 13 / 14

Financeiro

Demonstrativo das Receitas

LOA: 2023 Entidade(s): Consolidado
Período: 01/09/2023 até: 31/12/2023

Descrição	Conta Receita	Orçado Atualizado	Arrecadado	Acumulado
Descontos concedidos (ao detalhar, acrescentar a rubrica da receita a ser deduzida e a fonte deve corresponder à de origem)	930000000000000000	0,00	(1.852,72)	(1.368.235,42)
Descontos Concedidos - Receitas correntes	931000000000000000	0,00	(1.852,72)	(1.368.235,42)
Descontos Concedidos - Impostos, taxas e contribuições de melhoria	931100000000000000	0,00	(1.757,45)	(1.368.140,15)
Descontos Concedidos - Impostos	931110000000000000	0,00	(1.665,19)	(1.367.875,64)
Descontos Concedidos - Imposto sobre a propriedade predial e territorial urbana	931112500000000000	0,00	(1.665,19)	(1.367.875,64)
Descontos Concedidos - Imposto sobre a propriedade predial e territorial urbana - Principal	931112500100000000	0,00	(1.665,19)	(1.367.875,64)
Descontos Concedidos - Taxas	931120000000000000	0,00	(92,26)	(264,51)
Descontos Concedidos - Taxas pelo exercício do poder de polícia	931121000000000000	0,00	(14,55)	(80,91)
Descontos Concedidos - Taxas de inspeção, controle e fiscalização	931121010000000000	0,00	(14,55)	(80,91)
Descontos Concedidos - Taxas de inspeção, controle e fiscalização - Principal	931121010100000000	0,00	(14,55)	(80,91)
Descontos Concedidos - Taxa de fiscalização de vigilância sanitária	931121500000000000	0,00	(77,71)	(183,60)
Descontos Concedidos - Taxa de fiscalização de vigilância sanitária - Principal	931121500100000000	0,00	(77,71)	(183,60)
Descontos Concedidos - Outras receitas correntes	931900000000000000	0,00	(95,27)	(95,27)
Descontos Concedidos - Multas administrativas, contratuais e judiciais	931910000000000000	0,00	(54,70)	(54,70)
Descontos Concedidos - Multas administrativas, contratuais e judiciais	931911000000000000	0,00	(54,70)	(54,70)
Descontos Concedidos - Multas previstas em legislação específica - Principal	931911010102000000	0,00	(54,70)	(54,70)
1.501.000.0000				
Descontos Concedidos - Demais receitas correntes	931990000000000000	0,00	(40,57)	(40,57)
Descontos Concedidos - Outras receitas administradas pela rfb	931999991000000000	0,00	(40,57)	(40,57)
Descontos Concedidos - Outras receitas administradas pela rfb - Principal	931999991100000000	0,00	(40,57)	(40,57)
FUNDEB	950000000000000000	(102.761.400,00)	(30.571.888,05)	(96.573.830,87)
Deduções do FUNDEB - Receitas correntes	951000000000000000	(102.761.400,00)	(30.571.888,05)	(96.573.830,87)
Deduções do FUNDEB - Transferências correntes	951700000000000000	(102.761.400,00)	(30.571.888,05)	(96.573.830,87)
Deduções do FUNDEB - Transferências da união e de suas entidades	951710000000000000	(25.485.200,00)	(8.253.731,42)	(25.793.360,91)
Deduções do FUNDEB - Cota-parte do fundo de participação dos municípios - fpm	951711510000000000	(25.472.000,00)	(8.240.817,93)	(25.778.710,33)
Deduções do FUNDEB - Cota-parte do fundo de participação dos municípios - cota mensal	951711511000000000	(25.472.000,00)	(8.240.817,93)	(25.778.710,33)
Deduções do FUNDEB - Cota-parte do fundo de participação dos municípios - cota mensal - Principal	951711511100000000	(25.472.000,00)	(8.240.817,93)	(25.778.710,33)
Deduções do FUNDEB - Cota-parte do imposto sobre a propriedade territorial rural	951711520000000000	(13.200,00)	(12.913,49)	(14.650,58)
Deduções do FUNDEB - Cota-parte do imposto sobre a propriedade territorial rural - Principal	951711520100000000	(13.200,00)	(12.913,49)	(14.650,58)
Deduções do FUNDEB - Transferências dos estados e do distrito federal e de suas entidades	951720000000000000	(77.276.200,00)	(22.318.156,63)	(70.780.469,96)
Deduções do FUNDEB - Cota-parte do ICMS	951721500000000000	(77.276.200,00)	(22.318.156,63)	(70.780.469,96)
Deduções do FUNDEB - Cota-parte do ICMS - Principal	951721500100000000	(68.000.000,00)	(21.138.474,08)	(59.738.970,54)
Deduções do FUNDEB - Cota-parte do IPVA	951721510000000000	(8.492.000,00)	(957.155,81)	(10.459.039,92)
Deduções do FUNDEB - Cota-parte do IPVA - Principal	951721510100000000	(8.492.000,00)	(957.155,81)	(10.459.039,92)
Deduções do FUNDEB - Cota-parte do IPI - municípios	951721520000000000	(784.200,00)	(222.526,74)	(582.459,50)
Deduções do FUNDEB - Cota-parte do IPI - municípios - Principal	951721520100000000	(784.200,00)	(222.526,74)	(582.459,50)
Outras deduções (ao detalhar, acrescentar a rubrica da receita a ser deduzida e a fonte deve corresponder à de origem)	990000000000000000	0,00	0,00	(344.159,76)
Outras Deduções - Receitas correntes	991000000000000000	0,00	0,00	(344.159,76)



MUNICÍPIO DE POUSO ALEGRE

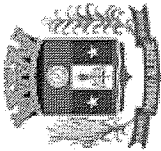
Financeiro

Demonstrativo das Receitas

LOA: 2023 Entidade(s): Consolidado

Período: 01/09/2023 até: 31/12/2023

Descrição	Conta Receita	Orçado Atualizado	Arrecadado	Acumulado
Outras Deduções - Transferências correntes	99170000000000000000	0,00	0,00	(344.159,76)
Outras Deduções - Transferências da união e de suas entidades	99171000000000000000	0,00	0,00	(344.159,76)
Outras Deduções - Cota-parte do fundo de participação dos municípios - fpm	99171151000000000000	0,00	0,00	(344.159,76)
Outras Deduções - Cota-parte do fundo de participação dos municípios - cota mensal	99171151100000000000	0,00	0,00	(344.159,76)
Outras Deduções - Cota-parte do fundo de participação dos municípios - cota mensal - Principal	99171151110000000000	0,00	0,00	(344.159,76)
Total		1.083.420.880,00	391.168.459,36	1.127.140.733,50



MUNICÍPIO DE POUSO ALEGRE - MG

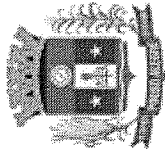
Relatório Resumido da Execução Orçamentária
BALANÇO ORÇAMENTÁRIO
Orçamentos Fiscal e da Seguridade Social

Entidade: Consolidação

Período de Referência: Janeiro a Dezembro de 2023 / Quadrimestre Setembro-Dezembro

RREO - Anexo I (LRF, Art. 52, inciso I, alíneas "a" e "b" do inciso II e §1º)

RECEITAS	PREVISÃO INICIAL	PREVISÃO ATUALIZADA (a)	RECEITAS REALIZADAS			SAÍDO (a-c)	
			No 3º Quadrimestre (b)	% (b/a)	Até 3º Quadrimestre (c)		% (c/a)
RECEITAS (EXCETO INTRA-ORÇAMENTÁRIAS) (I)	1.030.844.880,00	1.030.844.880,00	369.347.279,94	35,83	1.078.828.994,21	104,65	(47.984.114,21)
RECEITAS CORRENTES	974.276.555,00	974.276.555,00	367.603.759,98	37,73	1.067.644.408,16	109,58	(93.367.853,16)
IMPOSTOS, TAXAS E CONTRIBUIÇÕES DE MELHORIA	168.175.300,00	168.175.300,00	59.456.600,21	35,35	174.403.499,88	103,70	(6.228.199,88)
Impostos	143.645.000,00	143.645.000,00	53.521.129,43	37,26	152.376.051,01	106,08	(8.731.051,01)
Taxas	24.530.300,00	24.530.300,00	5.935.470,78	24,20	22.027.448,87	89,80	2.502.851,13
Contribuição de Melhoria	0,00	0,00	0,00	0,00	0,00	0,00	0,00
CONTRIBUIÇÕES	41.790.000,00	41.790.000,00	13.608.405,75	32,56	34.003.087,50	81,37	7.786.912,50
Contribuições Sociais	20.630.000,00	20.630.000,00	8.019.139,57	38,87	17.587.362,31	85,25	3.042.637,69
Contribuições Econômicas	0,00	0,00	0,00	0,00	0,00	0,00	0,00
Contribuições para Entidades Privadas de Serviço Social e de Formação Profissional	0,00	0,00	0,00	0,00	0,00	0,00	0,00
Contribuição para o Custeio do Serviço de Iluminação Pública	21.160.000,00	21.160.000,00	5.589.266,18	26,41	16.415.725,19	77,58	4.744.274,81
RECEITA PATRIMONIAL	38.791.000,00	38.791.000,00	22.998.489,57	59,29	86.304.029,06	222,48	(47.513.029,06)
Exploração do Patrimônio Imobiliário do Estado	1.401.000,00	1.401.000,00	648.384,93	46,28	1.855.652,73	132,45	(454.652,73)
Valores Mobiliários	34.164.000,00	34.164.000,00	21.103.533,67	61,77	80.887.950,58	236,76	(46.723.950,58)
Delegação de Serviços Públicos Mediante Concessão, Permissão, Autorização ou Licença	3.226.000,00	3.226.000,00	1.246.570,97	38,64	3.560.425,75	110,37	(334.425,75)
Exploração de Recursos Naturais	0,00	0,00	0,00	0,00	0,00	0,00	0,00
Exploração do Patrimônio Intangível	0,00	0,00	0,00	0,00	0,00	0,00	0,00
Cessão de Direitos	0,00	0,00	0,00	0,00	0,00	0,00	0,00
Demais Receitas Patrimoniais	0,00	0,00	0,00	0,00	0,00	0,00	0,00
RECEITA AGROPECUÁRIA	0,00	0,00	0,00	0,00	0,00	0,00	0,00
RECEITA INDUSTRIAL	0,00	0,00	0,00	0,00	0,00	0,00	0,00
RECEITA DE SERVIÇOS	29.000,00	29.000,00	172.425,45	594,57	186.427,98	642,86	(157.427,98)
Serviços Administrativos e Comerciais Gerais	0,00	0,00	150.705,00	0,00	150.705,00	0,00	(150.705,00)
Serviços e Atividades Referentes à Navegação e ao Transporte	0,00	0,00	0,00	0,00	0,00	0,00	0,00
Serviços e Atividades referentes à Saúde	0,00	0,00	0,00	0,00	0,00	0,00	0,00
Serviços e Atividades Financeiras	0,00	0,00	0,00	0,00	0,00	0,00	0,00
Outros Serviços	29.000,00	29.000,00	21.720,45	74,90	35.722,98	123,18	(6.722,98)
TRANSFERÊNCIAS CORRENTES	699.516.855,00	699.516.855,00	262.196.206,04	37,48	745.575.198,81	106,58	(46.058.343,81)
Transferências da União e de suas Entidades	251.841.455,00	251.841.455,00	109.924.333,57	43,65	290.802.826,66	115,47	(38.961.371,66)
Transferências dos Estados e do Distrito Federal e de suas Entidades	349.777.550,00	349.777.550,00	117.445.883,30	33,58	345.811.444,14	98,87	3.966.105,86
Transferências dos Municípios e de suas Entidades	0,00	0,00	0,00	0,00	0,00	0,00	0,00
Transferências de Instituições Privadas	0,00	0,00	632.123,72	0,00	896.291,33	0,00	(896.291,33)
Transferências de Outras Instituições Públicas	97.897.850,00	97.897.850,00	34.193.865,45	34,93	108.064.636,68	110,59	(10.166.786,68)
Transferências do Exterior	0,00	0,00	0,00	0,00	0,00	0,00	0,00
Outras Transferências	0,00	0,00	0,00	0,00	0,00	0,00	0,00
OUTRAS RECEITAS CORRENTES	25.974.400,00	25.974.400,00	9.171.632,96	35,31	27.172.164,93	104,61	(1.197.764,93)
Multas Administrativas, Contratuais e Judiciais	19.144.900,00	19.144.900,00	3.906.909,25	20,41	12.840.783,98	67,07	6.304.116,02
Indenizações, Restituições e Ressarcimentos	93.000,00	93.000,00	375.944,70	404,24	532.067,39	572,12	(439.067,39)
Bens, Direitos e Valores Incorporados ao Patrimônio Público	0,00	0,00	0,00	0,00	0,00	0,00	0,00



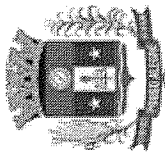
MUNICÍPIO DE POUSO ALEGRE - MG

Relatório Resumido da Execução Orçamentária
BALANÇO ORÇAMENTÁRIO
Orçamentos Fiscal e da Seguridade Social

Entidade: Consolidação

Período de Referência: Janeiro a Dezembro de 2023 / Quadrimestre Setembro-Dezembro

Multa e Juros de Mora das Receitas de Capital	0,00	11,21	0,00	0,00	11,21	0,00	0,00	(11,21)
Demais Receitas Correntes	6.736.500,00	4.888.767,80	72,57	6.736.500,00	13.799.302,35	204,84	7.062.802,35	
RECEITAS DE CAPITAL	56.568.325,00	1.743.519,96	3,08	56.568.325,00	11.184.586,05	19,77	45.383.738,95	
OPERAÇÕES DE CRÉDITO	36.631.200,00	719.318,44	1,96	36.631.200,00	9.557.970,22	26,09	27.073.229,78	
Operações de Crédito - Mercado Interno	36.631.200,00	719.318,44	1,96	36.631.200,00	9.557.970,22	26,09	27.073.229,78	
Operações de Crédito - Mercado Externo	0,00	0,00	0,00	0,00	0,00	0,00	0,00	
ALIENAÇÃO DE BENS	65.000,00	6.617,52	10,18	65.000,00	609.031,83	936,97	(544.031,83)	
Alienação de Bens Móveis	0,00	0,00	0,00	0,00	0,00	0,00	0,00	
Alienação de Bens Imóveis	65.000,00	6.617,52	10,18	65.000,00	609.031,83	936,97	(544.031,83)	
AMORTIZAÇÕES DE EMPRÉSTIMOS	0,00	0,00	0,00	0,00	0,00	0,00	0,00	
TRANSFERÊNCIAS DE CAPITAL	19.872.125,00	1.017.584,00	5,12	19.872.125,00	1.017.584,00	5,12	18.854.541,00	
Transferências da União e de suas Entidades	12.587.575,00	17.084,00	0,14	12.587.575,00	17.084,00	0,14	12.570.491,00	
Transferências dos Estados e do Distrito Federal e de suas Entidades	7.284.550,00	1.000.500,00	13,73	7.284.550,00	1.000.500,00	13,73	6.284.050,00	
Transferências dos Municípios e de suas Entidades	0,00	0,00	0,00	0,00	0,00	0,00	0,00	
Transferências de Instituições Privadas	0,00	0,00	0,00	0,00	0,00	0,00	0,00	
Transferências de Outras Instituições Públicas	0,00	0,00	0,00	0,00	0,00	0,00	0,00	
Transferências do Exterior	0,00	0,00	0,00	0,00	0,00	0,00	0,00	
Demais Transferências de Capital	0,00	0,00	0,00	0,00	0,00	0,00	0,00	
OUTRAS RECEITAS DE CAPITAL	0,00	0,00	0,00	0,00	0,00	0,00	0,00	
Integralização do Capital Social	0,00	0,00	0,00	0,00	0,00	0,00	0,00	
Remuneração das Disponibilidades do Tesouro	0,00	0,00	0,00	0,00	0,00	0,00	0,00	
Resgate de Títulos do Tesouro	0,00	0,00	0,00	0,00	0,00	0,00	0,00	
Demais Receitas de Capital	0,00	0,00	0,00	0,00	0,00	0,00	0,00	
RECEITAS (INTRA-ORÇAMENTÁRIAS) (II)	52.576.000,00	21.821.179,42	41,50	52.576.000,00	48.311.739,29	91,89	4.264.260,71	
SUBTOTAL DAS RECEITAS (III) = (I + II)	1.083.420.880,00	391.168.459,36	36,10	1.083.420.880,00	1.127.140.733,50	104,04	(43.719.853,50)	
OPERAÇÕES DE CRÉDITO / REFINANCIAMENTO (IV)	0,00	0,00	0,00	0,00	0,00	0,00	0,00	
Operações de Crédito - Mercado Interno	0,00	0,00	0,00	0,00	0,00	0,00	0,00	
Mobiliária	0,00	0,00	0,00	0,00	0,00	0,00	0,00	
Contratual	0,00	0,00	0,00	0,00	0,00	0,00	0,00	
Operações de Crédito - Mercado Externo	0,00	0,00	0,00	0,00	0,00	0,00	0,00	
Mobiliária	0,00	0,00	0,00	0,00	0,00	0,00	0,00	
Contratual	0,00	0,00	0,00	0,00	0,00	0,00	0,00	
TOTAL DAS RECEITAS (V) = (III + IV)	1.083.420.880,00	391.168.459,36	36,10	1.083.420.880,00	1.127.140.733,50	104,04	(43.719.853,50)	
DÉFICIT (VI)	-	-	-	-	9.077.702,47	-	-	
TOTAL COM DÉFICIT (VII) = (V + VI)	1.083.420.880,00	391.168.459,36	36,10	1.083.420.880,00	1.136.218.435,97	104,87	(52.797.555,97)	
SALDOS DE EXERCÍCIOS ANTERIORES	0,00	-	-	323.326.896,85	213.808.855,51	-	-	
Recursos Arrecadados em Exercícios Anteriores - RPPS	0,00	-	-	0,00	-	-	-	
Superávit Financeiro Utilizado para Créditos Adicionais	-	-	-	323.326.896,85	213.808.855,51	-	-	



MUNICÍPIO DE POUSO ALEGRE - MG

Relatório Resumido da Execução Orçamentária
BALANÇO ORÇAMENTÁRIO
 Orçamentos Fiscal e da Seguridade Social
 Entidade: Consolidação

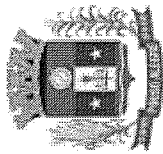
Período de Referência: Janeiro a Dezembro de 2023 / Quadrimestre Setembro-Dezembro

DESPESAS	DOTAÇÃO INICIAL (d)	DOTAÇÃO ATUALIZADA (e)	DESPESAS EMPENHADAS (f)		SALDO (g) = (e-f)	DESPESAS LIQUIDADAS (h)		SALDO (i) = (e-h)	DESPESAS PAGAS ATÉ 3º Quadrimestre (j)	INSCRITAS EM RESTOS A PAGAR NÃO PROCESSADOS (k)
			No 3º Quadrimestre	Até 3º Quadrimestre		No 3º Quadrimestre	Até 3º Quadrimestre			
DESPESAS (EXCETO INTRA-ORÇAMENTÁRIAS) (VIII)	1.015.525.380,00	1.408.952.255,34	181.393.514,88	1.088.674.428,55	320.277.826,79	423.819.964,58	1.077.064.578,85	331.887.676,49	1.059.371.730,00	11.609.849,70
DESPESAS CORRENTES	877.638.755,00	1.150.069.942,17	203.585.533,49	967.465.450,90	182.604.491,27	387.690.519,49	960.189.530,45	189.880.411,72	947.249.980,92	7.275.920,45
Pessoal e Encargos Sociais	309.704.400,00	386.801.859,74	128.065.187,91	352.870.334,71	33.931.525,03	128.061.891,25	352.790.459,54	34.011.400,20	351.124.235,16	79.875,17
Juros e Encargos da Dívida	12.053.000,00	14.153.000,00	1.130.456,74	11.962.239,08	2.190.760,92	3.970.713,96	11.962.239,08	2.190.760,92	11.962.239,08	0,00
Outras Despesas Correntes	555.881.355,00	749.115.082,43	74.389.888,84	602.632.877,11	146.482.205,32	255.657.914,28	595.436.831,83	153.678.250,60	584.163.506,68	7.196.045,28
DESPESAS DE CAPITAL	136.886.625,00	258.882.313,17	(22.192.018,61)	121.208.977,65	137.673.335,52	36.129.445,09	116.875.048,40	142.007.264,77	112.121.749,08	4.333.929,25
Investimentos	131.833.625,00	251.313.797,77	(23.387.216,52)	114.327.627,19	136.986.170,58	33.502.058,94	109.993.697,94	141.320.099,83	105.240.398,62	4.333.929,25
Inversões Financeiras	0,00	0,00	0,00	0,00	0,00	0,00	0,00	0,00	0,00	0,00
Amortização da Dívida	5.053.000,00	7.568.515,40	1.195.197,91	6.881.350,46	687.164,94	2.627.386,15	6.881.350,46	687.164,94	6.881.350,46	0,00
RESERVA DE CONTINGÊNCIA	1.000.000,00	0,00	0,00	0,00	0,00	0,00	0,00	0,00	0,00	0,00
DESPESAS (INTRA-ORÇAMENTÁRIAS) (IX)	66.001.500,00	61.651.819,32	18.175.589,24	47.544.007,42	14.107.811,90	18.317.511,73	47.544.007,42	14.107.811,90	47.482.862,55	0,00
SUBTOTAL DAS DESPESAS (X) = (VIII + IX)	1.081.526.880,00	1.470.604.074,66	199.569.104,12	1.136.218.435,97	334.385.638,69	442.137.476,31	1.124.608.586,27	345.995.488,39	1.106.854.592,55	11.609.849,70
AMORTIZAÇÃO DA DIV. / REFINANCIAMENTO (XI)	0,00	0,00	0,00	0,00	0,00	0,00	0,00	0,00	0,00	0,00
Amortização da Dívida Interna	0,00	0,00	0,00	0,00	0,00	0,00	0,00	0,00	0,00	0,00
Dívida Mobiliária	0,00	0,00	0,00	0,00	0,00	0,00	0,00	0,00	0,00	0,00
Dívida Contratual	0,00	0,00	0,00	0,00	0,00	0,00	0,00	0,00	0,00	0,00
Amortização da Dívida Externa	0,00	0,00	0,00	0,00	0,00	0,00	0,00	0,00	0,00	0,00
Dívida Mobiliária	0,00	0,00	0,00	0,00	0,00	0,00	0,00	0,00	0,00	0,00
Dívida Contratual	0,00	0,00	0,00	0,00	0,00	0,00	0,00	0,00	0,00	0,00
TOTAL DAS DESPESAS (X + XI)	1.081.526.880,00	1.470.604.074,66	199.569.104,12	1.136.218.435,97	334.385.638,69	442.137.476,31	1.124.608.586,27	345.995.488,39	1.106.854.592,55	11.609.849,70
SUPERÁVIT (XIII)	-	-	-	-	-	-	2.532.147,23	-	20.286.140,95	-
TOTAL COM SUPERÁVIT (XIV) = (XIII + XIII)	1.081.526.880,00	1.470.604.074,66	199.569.104,12	1.136.218.435,97	-	442.137.476,31	1.127.140.733,50	-	1.127.140.733,50	11.609.849,70
RESERVA DO RPPS	1.894.000,00	1.894.000,00	0,00	0,00	1.894.000,00	0,00	0,00	1.894.000,00	0,00	0,00

FONTE: Sistema Atende.Net - IPM, Unidade Responsável: MUNICÍPIO DE POUSO ALEGRE. Emissão: 20/02/2024, às 17:22:36.

¹ O déficit será apurado pela diferença entre a receita realizada e a despesa liquidada nos cinco primeiros bimestres e a despesa empenhada no último bimestre.

NOTA:



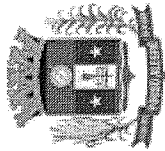
MUNICÍPIO DE POUSO ALEGRE - MG

Relatório Resumido da Execução Orçamentária
BALANÇO ORÇAMENTÁRIO
Orçamentos Fiscal e da Seguridade Social

Entidade: Consolidação

Período de Referência: Janeiro a Dezembro de 2023 / Quadrimestre Setembro-Dezembro

RECEITAS INTRA-ORÇAMENTÁRIAS	PREVISÃO INICIAL	PREVISÃO ATUALIZADA (a)	RECEITAS REALIZADAS			SALDO (a-c)
			No 3º Quadrimestre (b)	Até 3º Quadrimestre (c)	%	
RECEITAS (INTRA-ORÇAMENTÁRIAS) (II)	52.576.000,00	52.576.000,00	21.821.179,42	48.311.739,29	91,89	4.264.260,71
RECEITAS CORRENTES	52.576.000,00	52.576.000,00	21.821.179,42	48.311.739,29	91,89	4.264.260,71
IMPOSTOS, TAXAS E CONTRIBUIÇÕES DE MELHORIA	0,00	0,00	0,00	0,00	0,00	0,00
Impostos	0,00	0,00	0,00	0,00	0,00	0,00
Taxas	0,00	0,00	0,00	0,00	0,00	0,00
Contribuição de Melhoria	0,00	0,00	0,00	0,00	0,00	0,00
CONTRIBUIÇÕES	0,00	0,00	0,00	0,00	0,00	0,00
Contribuições Sociais	52.576.000,00	52.576.000,00	21.821.179,42	48.311.739,29	91,89	4.264.260,71
Contribuições Econômicas	52.576.000,00	52.576.000,00	21.821.179,42	48.311.739,29	91,89	4.264.260,71
Contribuições para Entidades Privadas de Serviço Social e de Formação Profissional	0,00	0,00	0,00	0,00	0,00	0,00
Contribuição para o Custeio do Serviço de Iluminação Pública	0,00	0,00	0,00	0,00	0,00	0,00
RECEITA PATRIMONIAL	0,00	0,00	0,00	0,00	0,00	0,00
Exploração do Patrimônio Imobiliário do Estado	0,00	0,00	0,00	0,00	0,00	0,00
Valores Mobiliários	0,00	0,00	0,00	0,00	0,00	0,00
Delegação de Serviços Públicos Mediante Concessão, Permissão, Autorização ou Licença	0,00	0,00	0,00	0,00	0,00	0,00
Delegação de Recursos Naturais	0,00	0,00	0,00	0,00	0,00	0,00
Exploração do Patrimônio Intangível	0,00	0,00	0,00	0,00	0,00	0,00
Cessão de Direitos	0,00	0,00	0,00	0,00	0,00	0,00
Demais Receitas Patrimoniais	0,00	0,00	0,00	0,00	0,00	0,00
RECEITA AGROPECUÁRIA	0,00	0,00	0,00	0,00	0,00	0,00
RECEITA INDUSTRIAL	0,00	0,00	0,00	0,00	0,00	0,00
RECEITA DE SERVIÇOS	0,00	0,00	0,00	0,00	0,00	0,00
Serviços Administrativos e Comerciais Gerais	0,00	0,00	0,00	0,00	0,00	0,00
Serviços e Atividades Referentes à Navegação e ao Transporte	0,00	0,00	0,00	0,00	0,00	0,00
Serviços e Atividades referentes à Saúde	0,00	0,00	0,00	0,00	0,00	0,00
Serviços e Atividades Financeiras	0,00	0,00	0,00	0,00	0,00	0,00
Outros Serviços	0,00	0,00	0,00	0,00	0,00	0,00
TRANSFERÊNCIAS CORRENTES	0,00	0,00	0,00	0,00	0,00	0,00
Transferências da União e de suas Entidades	0,00	0,00	0,00	0,00	0,00	0,00
Transferências dos Estados e do Distrito Federal e de suas Entidades	0,00	0,00	0,00	0,00	0,00	0,00
Transferências dos Municípios e de suas Entidades	0,00	0,00	0,00	0,00	0,00	0,00
Transferências de Instituições Privadas	0,00	0,00	0,00	0,00	0,00	0,00
Transferências de Outras Instituições Públicas	0,00	0,00	0,00	0,00	0,00	0,00
Transferências do Exterior	0,00	0,00	0,00	0,00	0,00	0,00
Outras Transferências	0,00	0,00	0,00	0,00	0,00	0,00
OUTRAS RECEITAS CORRENTES	0,00	0,00	0,00	0,00	0,00	0,00
Multas Administrativas, Contratuais e Judiciais	0,00	0,00	0,00	0,00	0,00	0,00
Indenizações, Restituições e Ressarcimentos	0,00	0,00	0,00	0,00	0,00	0,00
Bens, Direitos e Valores Incorporados ao Patrimônio Público	0,00	0,00	0,00	0,00	0,00	0,00
Multas e Juros de Mora das Receitas de Capital	0,00	0,00	0,00	0,00	0,00	0,00
Demais Receitas Correntes	0,00	0,00	0,00	0,00	0,00	0,00
RECEITAS DE CAPITAL	0,00	0,00	0,00	0,00	0,00	0,00
OPERAÇÕES DE CRÉDITO	0,00	0,00	0,00	0,00	0,00	0,00
Operações de Crédito - Mercado Interno	0,00	0,00	0,00	0,00	0,00	0,00



MUNICÍPIO DE POUSO ALEGRE - MG

Relatório Resumido da Execução Orçamentária

BALANÇO ORÇAMENTÁRIO

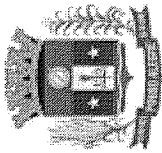
Orçamentos Fiscal e da Seguridade Social

Entidade: Consolidado

Período de Referência: Janeiro a Dezembro de 2023 / Quadrimestre Setembro-Dezembro

	DESPESAS EMPENHADAS		DOTAÇÃO ATUALIZADA (e)	DOTAÇÃO INICIAL (d)	DESPESAS LIQUIDADAS		SALDO (f) = (e-f)	SALDO (g) = (e-h)	DESPESAS PAGAS ATÉ 3º QUADRIMESTRE (i)	INSCRITAS EM RESTOS A PAGAR NÃO PROCESSADOS (k)
	No 3º Quadrimestre	Até 3º Quadrimestre			No 3º Quadrimestre	Até 3º Quadrimestre				
Operações de Crédito - Mercado Externo	0,00	0,00	0,00	0,00	0,00	0,00	0,00	0,00	0,00	0,00
ALIENAÇÃO DE BENS	0,00	0,00	0,00	0,00	0,00	0,00	0,00	0,00	0,00	0,00
Alienação de Bens Móveis	0,00	0,00	0,00	0,00	0,00	0,00	0,00	0,00	0,00	0,00
Alienação de Bens Imóveis	0,00	0,00	0,00	0,00	0,00	0,00	0,00	0,00	0,00	0,00
Alienação de Bens Intangíveis	0,00	0,00	0,00	0,00	0,00	0,00	0,00	0,00	0,00	0,00
AMORTIZAÇÕES DE EMPRÉSTIMOS	0,00	0,00	0,00	0,00	0,00	0,00	0,00	0,00	0,00	0,00
TRANSFERÊNCIAS DE CAPITAL	0,00	0,00	0,00	0,00	0,00	0,00	0,00	0,00	0,00	0,00
Transferências da União e de suas Entidades	0,00	0,00	0,00	0,00	0,00	0,00	0,00	0,00	0,00	0,00
Transferências dos Estados e do Distrito Federal e de suas Entidades	0,00	0,00	0,00	0,00	0,00	0,00	0,00	0,00	0,00	0,00
Transferências dos Municípios e de suas Entidades	0,00	0,00	0,00	0,00	0,00	0,00	0,00	0,00	0,00	0,00
Transferências de Instituições Privadas	0,00	0,00	0,00	0,00	0,00	0,00	0,00	0,00	0,00	0,00
Transferências de Outras Instituições Públicas	0,00	0,00	0,00	0,00	0,00	0,00	0,00	0,00	0,00	0,00
Transferências do Exterior	0,00	0,00	0,00	0,00	0,00	0,00	0,00	0,00	0,00	0,00
Demais Transferências de Capital	0,00	0,00	0,00	0,00	0,00	0,00	0,00	0,00	0,00	0,00
OUTRAS RECEITAS DE CAPITAL	0,00	0,00	0,00	0,00	0,00	0,00	0,00	0,00	0,00	0,00
Integralização do Capital Social	0,00	0,00	0,00	0,00	0,00	0,00	0,00	0,00	0,00	0,00
Remuneração das Disponibilidades do Tesouro	0,00	0,00	0,00	0,00	0,00	0,00	0,00	0,00	0,00	0,00
Resgate de Títulos do Tesouro	0,00	0,00	0,00	0,00	0,00	0,00	0,00	0,00	0,00	0,00
Demais Receitas de Capital	0,00	0,00	0,00	0,00	0,00	0,00	0,00	0,00	0,00	0,00

DESPESAS INTRA-ORÇAMENTÁRIAS	DESPESAS EMPENHADAS		DOTAÇÃO ATUALIZADA (e)	DOTAÇÃO INICIAL (d)	DESPESAS LIQUIDADAS		SALDO (g) = (e-f)	SALDO (h) = (e-h)	DESPESAS PAGAS ATÉ 3º QUADRIMESTRE (i)	INSCRITAS EM RESTOS A PAGAR NÃO PROCESSADOS (k)
	No 3º Quadrimestre	Até 3º Quadrimestre			No 3º Quadrimestre	Até 3º Quadrimestre				
DESPESAS (INTRA-ORÇAMENTÁRIAS) (IX)	18.175.589,24	47.544.007,42	61.651.819,32	66.001.500,00	18.317.511,73	47.544.007,42	14.107.811,90	14.107.811,90	47.482.862,55	0,00
DESPESAS CORRENTES	18.175.589,24	47.544.007,42	61.651.819,32	66.001.500,00	18.317.511,73	47.544.007,42	14.107.811,90	14.107.811,90	47.482.862,55	0,00
PESSOAL E ENGARGOS SOCIAIS	18.175.589,24	47.544.007,42	50.090.269,27	47.139.700,00	18.317.511,73	47.544.007,42	2.546.261,85	2.546.261,85	47.482.862,55	0,00
JUROS E ENCARGOS DA DÍVIDA	0,00	0,00	0,00	0,00	0,00	0,00	0,00	0,00	0,00	0,00
OUTRAS DESPESAS CORRENTES	0,00	0,00	11.561.550,05	18.861.800,00	0,00	0,00	11.561.550,05	0,00	0,00	0,00
DESPESAS DE CAPITAL	0,00	0,00	0,00	0,00	0,00	0,00	0,00	0,00	0,00	0,00
INVESTIMENTOS	0,00	0,00	0,00	0,00	0,00	0,00	0,00	0,00	0,00	0,00
INVERSÕES FINANCEIRAS	0,00	0,00	0,00	0,00	0,00	0,00	0,00	0,00	0,00	0,00
AMORTIZAÇÃO DA DÍVIDA	0,00	0,00	0,00	0,00	0,00	0,00	0,00	0,00	0,00	0,00
RESERVA DE CONTIGÊNCIA	0,00	0,00	0,00	0,00	0,00	0,00	0,00	0,00	0,00	0,00




MUNICÍPIO DE POUSO ALEGRE - MG
Relatório de Gestão Fiscal
DEMONSTRATIVO DA DÍVIDA CONSOLIDADA LÍQUIDA
Orçamentos Fiscal e da Seguridade Social
Entidade: Consolidado

Período de Referência: Janeiro a Dezembro de 2023 / Quadrimestre Setembro-Dezembro

DÍVIDA CONSOLIDADA	SALDO DO EXERCÍCIO ANTERIOR	SALDO DO EXERCÍCIO DE 2023			RS 1,00
		Até 1º Quadrimestre	Até 2º Quadrimestre	Até 3º Quadrimestre	
DÍVIDA CONSOLIDADA - DC (I)	27.240.061,80	24.628.017,08	32.033.172,66	89.109.808,73	
Dívida Mobiliária	6.536.276,78	6.550.060,09	6.550.060,09	0,00	0,00
Dívida Contratual	57.272.170,34	54.646.342,31	62.051.497,89	89.109.236,73	89.109.236,73
Empréstimos	57.269.817,99	56.293.989,96	64.104.548,22	89.109.236,73	89.109.236,73
Internos	57.269.817,99	56.293.989,96	64.104.548,22	89.109.236,73	89.109.236,73
Externos	0,00	0,00	0,00	0,00	0,00
Reestruturação da Dívida de Estados e Municípios	0,00	0,00	0,00	0,00	0,00
Financiamentos	2.352,35	(1.647.647,65)	(2.053.050,33)	0,00	0,00
Internos	2.352,35	(1.647.647,65)	(2.053.050,33)	0,00	0,00
Externos	0,00	0,00	0,00	0,00	0,00
Parcelamento e Renegociação de dívidas	0,00	0,00	0,00	0,00	0,00
De Tributos	0,00	0,00	0,00	0,00	0,00
De Contribuições Previdenciárias	0,00	0,00	0,00	0,00	0,00
De Demais Contribuições Sociais	0,00	0,00	0,00	0,00	0,00
Do FGTS	0,00	0,00	0,00	0,00	0,00
Com Instituição Não financeira	0,00	0,00	0,00	0,00	0,00
Demais Dívidas Contratuais	0,00	0,00	0,00	0,00	0,00
Precatórios posteriores a 05/05/2000 (inclusive) - Vencidos e não pagos	0,00	0,00	0,00	0,00	0,00
Outras Dívidas	(36.568.385,32)	(36.568.385,32)	(36.568.385,32)	572,00	572,00
DEDUÇÕES (II)	0,00	0,00	0,00	0,00	0,00
Disponibilidade de Caixa ¹	534.050.232,26	562.248.791,63	574.239.739,97	509.983.264,33	509.983.264,33
Disponibilidade de Caixa Bruta	534.050.232,26	561.514.961,41	572.778.369,10	509.983.264,33	509.983.264,33
(-) Restos a Pagar Processados	536.192.909,81	565.296.775,93	576.071.527,53	518.264.331,47	518.264.331,47
(-) Depósitos Restituíveis e Valores Vinculados	2.142.677,55	3.781.814,52	3.293.158,43	3.281.017,63	3.281.017,63
Demais Haveres Financeiros	0,00	0,00	0,00	5.000.049,51	5.000.049,51
	0,00	733.830,22	1.461.370,87	0,00	0,00
DÍVIDA CONSOLIDADA LÍQUIDA (DCL) (III) = (I-II)	(506.810.170,46)	(537.620.774,55)	(542.206.567,31)	(420.873.455,60)	
RECEITA CORRENTE LÍQUIDA - RCL (IV)	943.784.392,93	952.983.230,87	993.277.476,92	1.025.057.952,73	
(-) Transferências obrigatórias da União relativas às emendas individuais (art. 166-A, § 1º, da CF) (V)	0,00	85.939,42	0,00	85.939,42	
RECEITA CORRENTE LÍQUIDA AJUSTADA PARA CÁLCULO DOS LIMITES DE ENDIVIDAMENTO (VI) = (IV - V)	943.784.392,93	952.897.291,45	993.277.476,92	1.024.972.013,31	
% da DC sobre a RCL AJUSTADA (III/VI)	2,89	2,58	3,22	8,69	
% da DCL sobre a RCL AJUSTADA (III/VI)	(53,70)	(56,42)	(54,59)	(41,06)	
LIMITE DEFINIDO POR RESOLUÇÃO DO SENADO FEDERAL - 120%	1.132.541.271,52	1.143.476.749,74	1.191.932.972,30	1.229.966.415,97	
LIMITE DE ALERTA (inciso III do § 1º do art. 59 da LRF) - 108%	1.019.287.144,36	1.029.129.074,77	1.072.739.675,07	1.106.969.774,37	

RGF - ANEXO 2 (LRF, art. 55, inciso I, alínea "b")



MUNICÍPIO DE POUSO ALEGRE - MG

Relatório de Gestão Fiscal DEMONSTRATIVO DA DÍVIDA CONSOLIDADA LÍQUIDA Orçamentos Fiscal e da Seguridade Social Entidade: Consolidado

Período de Referência: Janeiro a Dezembro de 2023 / Quadrimestre Setembro-Dezembro

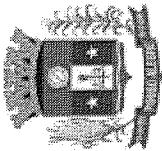
	SALDO DO EXERCÍCIO ANTERIOR	SALDO DO EXERCÍCIO DE 2023		
		Até 1º Quadrimestre	Até 2º Quadrimestre	Até 3º Quadrimestre
OUTROS VALORES NÃO INTEGRANTES DA DC				
PRECATÓRIOS ANTERIORES A 05/05/2000	0,00	0,00	0,00	0,00
PRECATÓRIOS POSTERIORES A 05/05/2000 (Não incluídos na DC) ²	10.679.557,04	10.679.557,04	10.679.557,04	81.712.320,99
PASSIVO ATUARIAL	1.243.605.348,84	1.883.133.297,87	1.883.133.297,87	1.969.782.450,58
RP NÃO-PROCESSADOS	4.437.193,29	719.830,53	382.792,07	11.952.982,13
ANTECIPAÇÕES DE RECEITA ORÇAMENTÁRIA - ARO	0,00	0,00	0,00	0,00
DÍVIDA CONTRATUAL DE PPP	0,00	0,00	0,00	0,00
APROPRIAÇÃO DE DEPÓSITOS JUDICIAIS	0,00	0,00	0,00	0,00

FONTE: Sistema Atende.Net - IPM, Unidade Responsável: MUNICÍPIO DE POUSO ALEGRE. Emissão: 20/02/2024, às 17:37:25.

¹ Se o saldo apurado for negativo, ou seja, se o total da Disponibilidade de Caixa Bruta for menor que Restos a Pagar Processados, esse saldo negativo não deverá ser informado nessa linha, mas sim na linha da "Insuficiência Financeira", no quadro "Outros Valores não integrantes da Dívida Consolidada". Assim, quando o cálculo de Disponibilidade de Caixa for negativo, o valor dessa linha deverá ser (0) "zero"

² Refere-se aos precatórios posteriores a 05/05/2000 que, em cumprimento ao disposto no artigo 100 da Constituição Federal, ainda não foram incluídos no orçamento e ainda não foram pagos. Ao final do exercício em que esses precatórios foram incluídos ou que deveriam ter sido incluídos, os valores deverão compor a linha "Pecatórios Posteriores a 05/05/2000 (inclusive) - Vencidos e não pagos"

NOTA:



MUNICÍPIO DE POUSO ALEGRE

Prestação de Contas

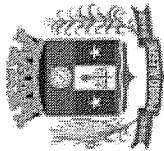
DEMONSTRATIVO DAS RECEITAS E DESPESAS COM MANUTENÇÃO E DESENVOLVIMENTO DO ENSINO - MDE

Entidade: Consolidado

Período de Referência: Janeiro a Dezembro de 2023 / Quadrimestre Setembro-Dezembro

RREO - ANEXO 8 (LDB, art. 72)

RECEITA RESULTANTE DE IMPOSTOS (Arts. 212 e 212-A da Constituição Federal)		RECEITAS REALIZADAS
RECEITA RESULTANTE DE IMPOSTOS	PREVISÃO ATUALIZADA (a)	Até 3º Quadrimestre (b)
1- RECEITA DE IMPOSTOS		152.376.051,01
1.1- Receita Resultante do Imposto sobre a Propriedade Predial e Territorial Urbana - IPTU	143.645.000,00	28.992.275,51
1.2- Receita Resultante do Imposto sobre Transmissão Inter Vivos - ITBI	36.446.000,00	16.084.394,97
1.3- Receita Resultante do Imposto sobre Serviços de Qualquer Natureza - ISS	15.180.000,00	75.744.765,27
1.4- Receita Resultante do Imposto de Renda Retido na Fonte - IRRF	67.378.000,00	31.554.615,26
2- RECEITA DE TRANSFERÊNCIAS CONSTITUCIONAIS E LEGAIS	524.707.000,00	495.256.157,83
2.1- Cota-Parte FPM	138.260.000,00	141.281.008,86
2.1.1- Parcela referente à CF, art. 159, I, alínea b	127.360.000,00	128.630.221,82
2.1.2- Parcela referente à CF, art. 159, I, alíneas d e e	10.900.000,00	12.650.787,04
2.2- Cota-Parte ICMS	340.000.000,00	298.694.854,35
2.3- Cota-Parte IPI-Exportação	3.921.000,00	2.911.835,48
2.4- Cota-Parte ITR	66.000,00	73.253,78
2.5- Cota-Parte IPVA	42.460.000,00	52.295.205,36
2.6- Cota-Parte IOF-Ouro	0,00	0,00
2.7- Outras Transferências ou Compensações Financeiras Provenientes de Impostos e Transferências Constitucionais	0,00	0,00
3- TOTAL DA RECEITA RESULTANTE DE IMPOSTOS (1 + 2)	668.352.000,00	647.632.208,84
4- TOTAL DESTINADO AO FUNDEB - equivalente a 20% DE ((2.1.1) + (2.2) + (2.3) + (2.4) + (2.5) + (2.7))¹	102.761.400,00	96.573.830,87
5- VALOR MÍNIMO A SER APLICADO ALÉM DO VALOR DESTINADO AO FUNDEB - 5% DE ((2.1.1) + (2.2) + (2.3) + (2.4) + (2.5) + (2.7)) + 25% DE ((1.1) + (1.2) + (1.3) + (1.4) + (2.1.2) + (2.6))	64.376.600,00	65.386.978,05



MUNICÍPIO DE POUSO ALEGRE

Prestação de Contas

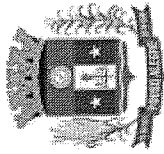
DEMONSTRATIVO DAS RECEITAS E DESPESAS COM MANUTENÇÃO E DESENVOLVIMENTO DO ENSINO - MDE

Entidade: Consolidado

Período de Referência: Janeiro a Dezembro de 2023 / Quadrimestre Setembro-Dezembro

RECEITAS DO FUNDEB RECEBIDAS NO EXERCÍCIO	PREVISÃO ATUALIZADA (a)	RECEITAS REALIZADAS Até 3º Quadrimestre (b)
6- TOTAL DAS RECEITAS DO FUNDEB RECEBIDAS	98.497.850,00	108.948.411,04
6.1- FUNDEB - Impostos e Transferências de Impostos	98.497.850,00	108.948.411,04
6.1.1- Principal	97.897.850,00	108.064.636,68
6.1.2- Rendimentos de Aplicação Financeira	600.000,00	883.774,36
6.1.3- Ressarcimento de recursos do Fundeb	0,00	0,00
6.2- FUNDEB - Complementação da União - VAAF	0,00	0,00
6.2.1- Principal	0,00	0,00
6.2.2- Rendimentos de Aplicação Financeira	0,00	0,00
6.2.3- Ressarcimento de recursos do Fundeb	0,00	0,00
6.3- FUNDEB - Complementação da União - VAAT	0,00	0,00
6.3.1- Principal	0,00	0,00
6.3.2- Rendimentos de Aplicação Financeira	0,00	0,00
6.3.3- Ressarcimento de recursos do Fundeb	0,00	0,00
6.4- FUNDEB - Complementação da União - VAAR	0,00	0,00
6.4.1- Principal	0,00	0,00
6.4.2- Rendimentos de Aplicação Financeira	0,00	0,00
6.4.3- Ressarcimento de recursos do Fundeb	0,00	0,00
7- RESULTADO LÍQUIDO DAS TRANSFERÊNCIAS DO FUNDEB (6.1.1 - 4)	(4.863.550,00)	11.490.805,81

RECURSOS RECEBIDOS EM EXERCÍCIOS ANTERIORES E NÃO UTILIZADOS (SUPERÁVIT)	VALOR
8- TOTAL DOS RECURSOS DE SUPERÁVIT	0,00
8.1- SUPERÁVIT DO EXERCÍCIO IMEDIATAMENTE ANTERIOR	0,00
8.2- SUPERÁVIT RESIDUAL DE OUTROS EXERCÍCIOS	0,00
9- TOTAL DOS RECURSOS DO FUNDEB DISPONÍVEIS PARA UTILIZAÇÃO (6 +8)	108.948.411,04



MUNICÍPIO DE POUSO ALEGRE


Prestação de Contas

DEMONSTRATIVO DAS RECEITAS E DESPESAS COM MANUTENÇÃO E DESENVOLVIMENTO DO ENSINO - MIDE

Entidade: Consolidação

Período de Referência: Janeiro a Dezembro de 2023 / Quadrimestre Setembro-Dezembro

DESPESAS COM RECURSOS DO FUNDEB (Por Subfunção)	(c)	(d)	(e)	(f)	(g)
	DOTAÇÃO ATUALIZADA	DESPESAS EMPENHADAS Até 3º Quadrimestre	DESPESAS LIQUIDADAS Até 3º Quadrimestre	DESPESAS PAGAS Até 3º Quadrimestre	INSCRITAS EM RESTOS A PAGAR NÃO PROCESSADOS
10- TOTAL DAS DESPESAS COM RECURSOS DO FUNDEB	199.816.746,04	106.833.179,69	106.833.179,69	106.406.337,59	0,00
10.1- PROFISSIONAIS DA EDUCAÇÃO BÁSICA	91.036.325,81	83.170.141,42	83.170.141,42	82.826.376,83	0,00
10.1.1- Educação Infantil	23.819.677,15	18.495.680,86	18.495.680,86	18.495.680,86	0,00
10.1.2- Ensino Fundamental	67.216.648,66	64.674.460,56	64.674.460,56	64.330.695,97	0,00
10.1.3- Educação de Jovens e Adultos	0,00	0,00	0,00	0,00	0,00
10.1.4- Educação Especial	0,00	0,00	0,00	0,00	0,00
10.1.5- Administração Geral	0,00	0,00	0,00	0,00	0,00
10.2- OUTRAS DESPESAS	108.780.420,23	23.663.038,27	23.663.038,27	23.579.960,76	0,00
10.2.1- Educação Infantil	33.944.463,10	15.387.470,82	15.387.470,82	15.387.470,82	0,00
10.2.2- Ensino Fundamental	74.835.957,13	8.275.567,45	8.275.567,45	8.192.489,94	0,00
10.2.3- Educação de Jovens e Adultos	0,00	0,00	0,00	0,00	0,00
10.2.4- Educação Especial	0,00	0,00	0,00	0,00	0,00
10.2.5- Administração Geral	0,00	0,00	0,00	0,00	0,00
10.2.6- Transporte (Escolar)	0,00	0,00	0,00	0,00	0,00
10.2.7- Outras	0,00	0,00	0,00	0,00	0,00



MUNICÍPIO DE POUSO ALEGRE

Prestação de Contas

DEMONSTRATIVO DAS RECEITAS E DESPESAS COM MANUTENÇÃO E DESENVOLVIMENTO DO ENSINO - MDE

Entidade: Consolidado

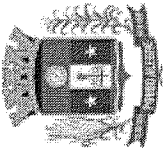
Período de Referência: Janeiro a Dezembro de 2023 / Quadrimestre Setembro-Dezembro

INDICADORES DO FUNDEB									
DESPESAS CUSTEADAS COM RECEITAS DO FUNDEB RECEBIDAS NO EXERCÍCIO	DESPESAS EMPENHADAS	DESPESAS LIQUIDADAS	DESPESAS PAGAS	INSCRITAS EM RESTOS A PAGAR NÃO PROCESSADOS	INSCRITAS EM RESTOS A PAGAR NÃO PROCESSADOS	INSCRITAS EM RESTOS A PAGAR NÃO PROCESSADOS (SEM DISPONIBILIDADE DE CAIXA)	DESPESAS LIQUIDADAS/ EMPENHADA SUPERIOR AO TOTAL DAS RECEITAS NO EXERCÍCIO		
	Até 3º Quadrimestre (d)	Até 3º Quadrimestre (e)	Até 3º Quadrimestre (f)	(g)	(h)	(i)	(j)	(k)	(l)
11- TOTAL DAS DESPESAS CUSTEADAS COM RECURSOS DO FUNDEB RECEBIDAS NO EXERCÍCIO	106.042.831,11	106.042.831,11	105.540.655,88	0,00	0,00	0,00	0,00		
11.1- Total das Despesas custeadas com FUNDEB - Impostos e Transferências de Impostos	106.042.831,11	106.042.831,11	105.540.655,88	0,00	0,00	0,00	0,00		
11.2- Total das Despesas custeadas com FUNDEB - Complementação da União - VAAF	0,00	0,00	0,00	0,00	0,00	0,00	0,00		
11.3- Total das Despesas custeadas com FUNDEB - Complementação da União - VAAT	0,00	0,00	0,00	0,00	0,00	0,00	0,00		
11.4- Total das Despesas custeadas com FUNDEB - Complementação da União - VAAR	0,00	0,00	0,00	0,00	0,00	0,00	0,00		
12- TOTAL DAS DESPESAS DO FUNDEB COM PROFISSIONAIS DA EDUCAÇÃO BÁSICA	83.170.141,42	83.170.141,42	82.826.376,83	0,00	0,00	0,00	0,00		
13- TOTAL DAS DESPESAS CUSTEADAS COM FUNDEB - COMPLEMENTAÇÃO DA UNIÃO - VAAT APLICADAS NA EDUCAÇÃO INFANTIL	0,00	0,00	0,00	0,00	0,00	0,00	0,00		
14- TOTAL DAS DESPESAS CUSTEADAS COM FUNDEB - COMPLEMENTAÇÃO DA UNIÃO - VAAT APLICADAS EM DESPESA DE CAPITAL	0,00	0,00	0,00	0,00	0,00	0,00	0,00		

INDICADORES - Art. 212-A, inciso XI e § 3º - Constituição Federal?	VALOR EXIGIDO (j)	VALOR APLICADO (k)	VALOR CONSIDERADO APÓS DEDUÇÕES (l)	% APLICADO (m)
15- Mínimo de 70% do FUNDEB na Remuneração dos Profissionais da Educação Básica	76.263.887,73	83.170.141,42	83.170.141,42	76,34
16- Percentual da Complementação da União ao FUNDEB (VAAT) na Educação Infantil	0,00	0,00	0,00	0,00
17- Mínimo de 15% da Complementação da União ao FUNDEB - VAAT em Despesas de Capital	0,00	0,00	0,00	0,00

INDICADOR - Art.25, § 3º - Lei nº 14.113, de 2020 - (Máximo de 10% de Superávit)?	VALOR MÁXIMO PERMITIDO (n)	VALOR NÃO APLICADO (o)	VALOR NÃO APLICADO APÓS AJUSTE (p)	VALOR NÃO APLICADO EXCEDENTE AO MÁXIMO PERMITIDO (q)	% NÃO APLICADO (r)
18- Total da Receita Recebida e não Aplicada no Exercício	10.894.841,10	2.905.579,93	2.905.579,93	0,00	2,67

INDICADOR - Art.25, § 3º - Lei nº 14.113, de 2020 - (Aplicação do Superávit de Exercício Anterior)?	VALOR DE SUPERÁVIT PERMITIDO NO EXERCÍCIO ANTERIOR (s)	VALOR NÃO APLICADO NO EXERCÍCIO ANTERIOR (t)	VALOR DE SUPERÁVIT APLICADO ATÉ O PRIMEIRO QUADRIMESTRE (u)	VALOR NÃO APLICADO APÓS O PRIMEIRO QUADRIMESTRE (v)	VALOR TOTAL DE SUPERÁVIT NÃO APLICADO ATÉ O FINAL DO EXERCÍCIO (w)	VALOR APLICADO ATÉ O PRIMEIRO QUADRIMESTRE QUE INTEGRARÁ O LIMITE CONSTITUCIONAL? (x)
19- Total das Despesas custeadas com Superávit do FUNDEB	10.499.411,72	0,00	270.012,09	1.877.455,00	0,00	270.012,09
19.1- Total das Despesas custeadas com FUNDEB - Impostos e Transferências de Impostos	10.499.411,72	0,00	270.012,09	1.877.455,00	0,00	270.012,09
19.2- Total das Despesas custeadas com FUNDEB - Complementação da União (VAAF + VAAT + VAAR)	0,00	0,00	0,00	0,00	0,00	0,00



MUNICÍPIO DE POUSO ALEGRE

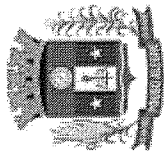
Prestação de Contas

DEMONSTRATIVO DAS RECEITAS E DESPESAS COM MANUTENÇÃO E DESENVOLVIMENTO DO ENSINO - MDE

Entidade: Consolidado

Período de Referência: Janeiro a Dezembro de 2023 / Quadrimestre Setembro-Dezembro

DESPESAS COM MANUTENÇÃO E DESENVOLVIMENTO DO ENSINO - MDE - CUSTEADAS COM RECEITA DE IMPOSTOS (EXCETO FUNDEB)						
DESPESAS COM AÇÕES TÍPICAS DE MDE - RECEITAS DE IMPOSTOS - EXCETO FUNDEB (Por Subfunção)	DOTAÇÃO ATUALIZADA (c)	DESPESAS EMPENHADAS Até 3º Quadrimestre (d)	DESPESAS LIQUIDADAS Até 3º Quadrimestre (e)	DESPESAS PAGAS Até 3º Quadrimestre (f)	INSCRITAS EM RESTOS A PAGAR NÃO PROCESSADOS (g)	
20- TOTAL DAS DESPESAS COM AÇÕES TÍPICAS DE MDE CUSTEADAS COM RECEITAS DE IMPOSTOS	109.785.320,13	96.157.528,32	94.283.489,33	92.551.403,21	1.874.038,99	
20.1- Educação Infantil	40.846.937,78	40.178.389,14	38.697.503,23	37.914.750,10	1.480.885,91	
20.2- Ensino Fundamental	37.796.570,80	28.888.894,38	28.827.797,87	28.212.133,01	61.096,51	
20.3- Educação de Jovens e Adultos	1.665.345,14	1.567.516,19	1.567.516,19	1.567.516,19	0,00	
20.4- Educação Especial	5.727.434,40	5.332.368,14	5.109.383,46	4.874.532,55	222.984,68	
20.5- Administração Geral	23.749.032,01	20.190.360,47	20.081.288,58	19.982.471,36	109.071,89	
20.6- Transporte (Escolar)	0,00	0,00	0,00	0,00	0,00	
20.7- Outras	0,00	0,00	0,00	0,00	0,00	



MUNICÍPIO DE POUSO ALEGRE

Prestação de Contas

DEMONSTRATIVO DAS RECEITAS E DESPESAS COM MANUTENÇÃO E DESENVOLVIMENTO DO ENSINO - MDE

Entidade: Consolidado

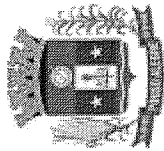
Período de Referência: Janeiro a Dezembro de 2023 / Quadrimestre Setembro-Dezembro

DESPESAS COM MANUTENÇÃO E DESENVOLVIMENTO DO ENSINO - MDE - CUSTEADAS COM RECEITA DE IMPOSTOS E COM RECURSOS DO FUNDEB					
DESPESAS COM AÇÕES TÍPICAS DE MDE - RECEITAS DE IMPOSTOS E RECURSOS DO FUNDEB (Por Área de Atuação) ⁶	DOTAÇÃO ATUALIZADA (c)	DESPESAS EMPENHADAS Até 3º Quadrimestre (d)	DESPESAS LIQUIDADAS Até 3º Quadrimestre (e)	DESPESAS PAGAS Até 3º Quadrimestre (f)	INSCRITAS EM RESTOS A PAGAR NÃO PROCESSADOS (g)
21- TOTAL DAS DESPESAS COM AÇÕES TÍPICAS DE MDE CUSTEADAS COM RECEITAS DE IMPOSTOS E FUNDEB	187.423.928,81	177.257.581,72	175.715.599,30	173.815.006,08	1.541.982,42
21.1- EDUCAÇÃO INFANTIL	74.791.400,88	74.105.161,61	72.624.275,70	71.841.522,57	1.480.885,91
21.1.1- Creche	39.576.139,40	39.213.013,42	38.429.397,30	38.015.200,66	783.616,12
21.1.2- Pré-escola	35.215.261,48	34.892.148,19	34.194.878,40	33.826.321,91	697.269,79
21.2- ENSINO FUNDAMENTAL	112.632.527,93	103.152.420,11	103.091.323,60	101.973.483,51	61.096,51

APURAÇÃO DAS DESPESAS PARA FINS DE LIMITE MÍNIMO CONSTITUCIONAL	VALOR
22- TOTAL DAS DESPESAS DE MDE CUSTEADAS COM RECURSOS DE IMPOSTOS = L20(d ou e)	94.283.489,33
23- TOTAL DAS RECEITAS TRANSFERIDAS AO FUNDEB = (L4)	96.573.830,87
24- (-) RECEITAS DO FUNDEB NÃO UTILIZADAS NO EXERCÍCIO, EM VALOR SUPERIOR A 10% = L18(q)	0,00
25- VALOR APLICADO ATÉ O PRIMEIRO QUADRIMESTRE QUE INTEGRARÁ O LIMITE CONSTITUCIONAL = L19.1(x)	270.012,09
26- (-) RESTOS A PAGAR NÃO PROCESSADOS INSCRITOS NO EXERCÍCIO SEM DISPONIBILIDADE FINANCEIRA DE RECURSOS DE IMPOSTOS ⁴	0,00
27- (-) CANCELAMENTO, NO EXERCÍCIO, DE RESTOS A PAGAR INSCRITOS COM DISPONIBILIDADE FINANCEIRA DE RECURSOS DE IMPOSTOS VINCULADOS AO ENSINO = (L30.1(af) + L30.2(af))	115.661,69
28- TOTAL DAS DESPESAS PARA FINS DE LIMITE (22 + 23 - 24 + 25 - 26 - 27)	191.011.670,60

APURAÇÃO DO LIMITE MÍNIMO CONSTITUCIONAL ^{2 e 5}	VALOR EXIGIDO (z)	VALOR APLICADO (aa)	% APLICADO (ab)
29- APLICAÇÃO EM MDE SOBRE A RECEITA RESULTANTE DE IMPOSTOS	161.908.052,21	191.011.670,60	29,49

RESTOS A PAGAR INSCRITOS EM EXERCÍCIOS ANTERIORES DE DESPESAS CONSIDERADAS PARA CUMPRIMENTO DO LIMITE ⁸	SALDO INICIAL (ac)	RP LIQUIDADOS (ad)	RP PAGOS (ae)	RP CANCELADOS (af)	SALDO FINAL (ag) = (ac) - (ae) - (af)
30- RESTOS A PAGAR DE DESPESAS COM MDE	6.159.574,80	241.465,98	5.938.997,30	115.661,69	104.915,81
30.1 - Executadas com Recursos de Impostos e Transferências de Impostos	5.390.305,95	202.244,70	5.206.341,55	79.048,59	104.915,81
30.2 - Executadas com Recursos do FUNDEB - Impostos	769.268,85	39.221,28	732.655,75	36.613,10	0,00
30.3 - Executadas com Recursos do FUNDEB - Complementação da União (VAAT + VAAF + VAAR)	0,00	0,00	0,00	0,00	0,00



MUNICÍPIO DE POUSOS ALEGRE

Prestação de Contas

DEMONSTRATIVO DAS RECEITAS E DESPESAS COM MANUTENÇÃO E DESENVOLVIMENTO DO ENSINO - MDE

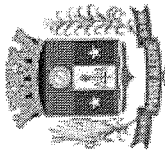
Entidade: Consolidado

Período de Referência: Janeiro a Dezembro de 2023 / Quadrimestre Setembro-Dezembro

OUTRAS INFORMAÇÕES PARA CONTROLE		PREVISÃO ATUALIZADA (a)	RECEITAS REALIZADAS Até 3º Quadrimestre (b)
RECEITAS ADICIONAIS PARA FINANCIAMENTO DO ENSINO		8.567.135,00	12.362.338,14
31- TOTAL DAS RECEITAS ADICIONAIS PARA FINANCIAMENTO DO ENSINO		8.567.135,00	12.362.338,14
31.1- RECEITA DE TRANSFERÊNCIAS DO FNDE (INCLUINDO RENDIMENTOS DE APLICAÇÃO FINANCEIRA)		8.030.135,00	10.546.659,19
31.1.1- Salário-Educação		5.411.300,00	7.415.808,65
31.1.2- PDDE		0,00	0,00
31.1.3- PNAE		2.342.235,00	2.653.838,45
31.1.4 - PNATE		214.600,00	433.985,60
31.1.5- Outras Transferências do FNDE		62.000,00	43.026,49
31.2- RECEITA DE TRANSFERÊNCIAS DE CONVÊNIOS		13.100,00	1.001.706,72
31.3- RECEITA DE ROYALTIES DESTINADOS À EDUCAÇÃO		0,00	0,00
31.4- RECEITA DE OPERAÇÕES DE CRÉDITO VINCULADAS À EDUCAÇÃO		0,00	0,00
31.5- OUTRAS RECEITAS PARA FINANCIAMENTO DO ENSINO		523.900,00	813.972,23

OUTRAS DESPESAS COM EDUCAÇÃO (Por Subfunção) ⁶	DOTAÇÃO ATUALIZADA (c)	DESPESAS EMPENHADAS Até 3º Quadrimestre (d)	DESPESAS LIQUIDADAS Até 3º Quadrimestre (e)	DESPESAS PAGAS Até 3º Quadrimestre (f)	INSCRITAS EM RESTOS A PAGAR NÃO PROCESSADOS (g)
32- TOTAL DAS OUTRAS DESPESAS COM EDUCAÇÃO	20.387.549,71	8.468.551,58	8.208.583,49	8.058.477,62	259.968,09
32.1- EDUCAÇÃO INFANTIL	4.581.961,00	2.360.725,08	2.360.721,02	2.336.360,63	4,06
32.2- ENSINO FUNDAMENTAL	12.732.778,78	4.489.362,26	4.229.538,38	4.103.792,90	259.823,88
32.3- ENSINO MÉDIO	715.414,98	699.260,98	699.260,98	699.260,98	0,00
32.4- ENSINO SUPERIOR	2.200.000,00	894.795,68	894.655,53	894.655,53	140,15
32.5- ENSINO PROFISSIONAL	0,00	0,00	0,00	0,00	0,00
32.6- EDUCAÇÃO DE JOVENS E ADULTOS	109.021,46	16.609,58	16.609,58	16.609,58	0,00
32.7- EDUCAÇÃO ESPECIAL	48.373,49	7.798,00	7.798,00	7.798,00	0,00
32.8- OUTRAS	0,00	0,00	0,00	0,00	0,00

TOTAL GERAL DAS DESPESAS COM EDUCAÇÃO	DOTAÇÃO ATUALIZADA (c)	DESPESAS EMPENHADAS Até 3º Quadrimestre (d)	DESPESAS LIQUIDADAS Até 3º Quadrimestre (e)	DESPESAS PAGAS Até 3º Quadrimestre (f)	INSCRITAS EM RESTOS A PAGAR NÃO PROCESSADOS (g)
33- TOTAL GERAL DAS DESPESAS COM EDUCAÇÃO (10 + 20 + 32)	244.538.598,60	217.783.922,08	215.503.767,71	213.116.502,49	2.280.154,37
33.1- Despesas Correntes	227.142.573,01	212.196.353,08	209.916.198,71	207.607.782,18	2.280.154,37
33.1.1- Pessoal Ativo	133.717.264,47	132.871.340,54	132.871.340,54	132.289.296,66	0,00
33.1.2- Pessoal Inativo	0,00	0,00	0,00	0,00	0,00
33.1.3- Transferências às instituições comunitárias, confessionais ou filantrópicas sem fins lucrativos	18.753.901,25	18.739.273,98	18.739.273,98	18.739.273,98	0,00
33.1.4- Outras Despesas Correntes	74.671.407,29	60.585.738,56	58.305.584,19	56.579.211,54	2.280.154,37
33.2- Despesas de Capital	17.396.025,59	5.587.569,00	5.587.569,00	5.508.720,31	0,00
33.2.1- Transferências às instituições comunitárias, confessionais ou filantrópicas sem fins lucrativos	0,00	0,00	0,00	0,00	0,00
33.2.2- Outras Despesas de Capital	17.396.025,59	5.587.569,00	5.587.569,00	5.508.720,31	0,00



MUNICÍPIO DE POUSO ALEGRE

Prestação de Contas

DEMONSTRATIVO DAS RECEITAS E DESPESAS COM MANUTENÇÃO E DESENVOLVIMENTO DO ENSINO - MDE

Entidade: Consolidado

Período de Referência: Janeiro a Dezembro de 2023 / Quadrimestre Setembro-Dezembro


CONTROLE DA DISPONIBILIDADE FINANCEIRA E CONCILIAÇÃO BANCÁRIA	FUNDEB (4h)	SALÁRIO EDUCAÇÃO (4i)
34- DISPONIBILIDADE FINANCEIRA EM 31 DE DEZEMBRO DO EXERCÍCIO ANTERIOR		
35- (+) INGRESSO DE RECURSOS ATÉ O BIMESTRE (orçamentário)	243.523,45	7.805.158,70
36- (-) PAGAMENTOS EFETUADOS ATÉ O BIMESTRE (orçamentário e restos a pagar)	109.285.703,10	7.415.808,65
37- (=) DISPONIBILIDADE FINANCEIRA ATÉ O BIMESTRE	108.420.778,72	3.334.861,45
38- (+) AJUSTES POSITIVOS (RETENÇÕES E OUTROS VALORES EXTRAORÇAMENTÁRIOS)	1.108.447,83	11.886.105,90
39- (-) AJUSTES NEGATIVOS (OUTROS VALORES EXTRAORÇAMENTÁRIOS)	0,00	0,00
40- (=) SALDO FINANCEIRO CONCILIADO (Saldo Bancário)	1.108.447,83	11.886.105,90

FONTE: Sistema Atende.Net - IPM, Unidade Responsável: MUNICÍPIO DE POUSO ALEGRE. Emissão: 19/02/2024, às 13:21:11.

- 1 SE RESULTADO LÍQUIDO DA TRANSFERÊNCIA (7) > 0 = ACRÉSCIMO RESULTANTE DAS TRANSFERÊNCIAS DO FUNDEB, SE RESULTADO LÍQUIDO DA TRANSFERÊNCIA (7) < 0 = DECRESCIMO RESULTANTE DAS TRANSFERÊNCIAS DO FUNDEB.
- 2 Limites mínimos anuais a serem cumpridos no encerramento do exercício.
- 3 Art. 25, § 3º, Lei 14.113/2020: "Até 10% (dez por cento) dos recursos recebidos à conta dos Fundos, inclusive relativos à complementação da União, nos termos do § 2º do art. 16 desta Lei, poderão ser utilizados no primeiro quadrimestre do exercício imediatamente subsequente, mediante abertura de crédito adicional". Utilizados no 1º trimestre do exercício imediatamente subsequente, mediante abertura de crédito adicional.
- 4 Os valores referentes à parcela dos Restos a Pagar inscritos sem disponibilidade financeira vinculada à educação deverão ser informados somente no RREO do último bimestre do exercício.
- 5 Nos cinco primeiros bimestres do exercício o acompanhamento será feito com base na despesa liquidada. No último bimestre do exercício, o valor deverá corresponder ao total da despesa empenhada.
- 6 As linhas representam áreas de atuação e não correspondem exatamente às subfunções da Função Educação. As despesas classificadas nas demais subfunções típicas e nas subfunções atípicas deverão ser rateadas para essas áreas de atuação.
- 7 Valor inscrito em RPNP sem disponibilidade de caixa, que não deve ser considerado na apuração dos indicadores e limites.
- 8 Controle da execução de restos a pagar considerados no cumprimento do limite mínimo dos exercícios anteriores.

NOTA:

* Despesas com educação infantil (creche e pré-escola) rateadas por: Quantidade de Alunos.



MUNICÍPIO DE POUSO ALEGRE - MG
Relatório de Gestão Fiscal
DEMONSTRATIVO CONSOLIDADO DA DESPESA COM PESSOAL
Orçamentos Fiscal e da Seguridade Social
Entidade: Consolidado
Poder: Consolidado

Período de Referência: Janeiro a Dezembro de 2023 / Quadrimestre Setembro-Dezembro

RGF - ANEXO I (LRF, art. 55, inciso I, alínea "a")

R\$ 1,00


DESPESA COM PESSOAL	DESPESAS EXECUTADAS (Últimos 12 Meses)												INSCRITAS EM RESTOS A PAGAR NÃO PROCESSADOS (b)	
	LIQUIDADAS													
	Jan/2023	Fev/2023	Mar/2023	Abr/2023	Mai/2023	Jun/2023	Jul/2023	Ago/2023	Sep/2023	Out/2023	Nov/2023	Dez/2023		TOTAL (ÚLTIMOS 12 MESES) (a)
DESPESA BRUTA COM PESSOAL (I)	29.024.303,15	32.813.644,28	36.120.375,20	36.355.813,17	36.757.808,48	42.900.641,32	39.415.430,68	36.239.959,74	37.936.771,41	37.671.318,25	37.642.331,17	58.639.400,40	461.517.797,25	2.816.780,42
Pessoal Ativo	23.560.525,90	24.817.873,32	23.486.760,94	24.783.420,08	24.828.200,87	31.624.624,15	24.879.870,20	25.019.906,66	25.247.955,26	26.070.346,70	25.544.907,61	41.172.587,46	321.036.979,15	79.875,17
Vencimentos, Vantagens e Outras Despesas Variáveis	19.847.059,43	20.601.097,35	19.560.141,67	20.411.849,26	20.696.976,86	27.504.159,88	19.772.633,65	20.035.491,38	20.313.816,04	21.160.082,50	20.505.343,69	31.651.888,30	262.060.340,01	3.724,14
Obrigações Patronais	3.713.466,47	4.216.775,97	3.926.619,27	4.371.570,82	4.131.224,01	4.120.464,27	5.107.236,55	4.984.415,28	4.934.139,22	4.910.264,20	5.039.563,92	9.520.699,16	58.976.439,14	76.151,03
Pessoal Inativo e Pensionistas	5.462.013,18	5.784.994,25	5.701.208,67	5.876.217,84	6.764.293,28	6.093.140,34	9.102.527,59	6.169.486,71	6.241.097,51	6.298.396,70	6.309.351,07	9.494.760,67	79.297.487,81	0,00
Aposentadorias, Reserva e Reformas	4.871.680,60	5.191.740,53	5.099.856,33	5.251.256,31	6.116.844,50	5.465.958,36	8.170.937,02	5.536.612,87	5.591.157,53	5.660.633,74	5.678.494,74	8.548.266,33	71.183.438,86	0,00
Pensões	590.332,58	593.253,72	601.352,34	624.961,53	647.448,78	627.181,98	931.590,57	632.873,84	649.939,98	637.762,96	630.856,33	946.494,34	8.114.048,95	0,00
Outras despesas de pessoal decorrentes de contratos de terceirização ou de contratação de forma indireta (§ 1º do art. 18 da LRF)	1.764,07	2.210.776,71	6.932.405,59	5.696.175,25	5.165.314,33	5.182.876,83	5.435.032,89	5.050.566,37	6.447.718,64	5.302.574,85	5.788.072,49	7.972.052,27	61.183.330,29	2.736.905,25
Despesa com Pessoal não Executada Orçamentariamente	0,00	0,00	0,00	0,00	0,00	0,00	0,00	0,00	0,00	0,00	0,00	0,00	0,00	0,00
DESPESAS NÃO COMPUTADAS (II) (§ 1º do art. 19 da LRF)	5.457.419,32	6.655.817,58	6.514.020,10	6.532.879,88	7.644.382,50	7.157.011,50	9.775.917,45	6.853.964,37	6.938.951,37	7.761.846,38	7.015.111,07	10.201.840,67	88.509.162,39	0,00
Indeniza. por Demissão e Incentivos à Demissão Voluntária	0,00	875.417,19	817.405,29	661.255,90	884.739,36	1.068.521,30	678.040,00	689.128,00	702.504,00	1.468.099,82	705.760,00	707.080,00	9.257.950,86	0,00
Decorrentes de Decisão Judicial de Período Anterior ao da Apuração	0,00	0,00	0,00	0,00	0,00	0,00	0,00	0,00	0,00	0,00	0,00	0,00	0,00	0,00
Despesas de Exercícios Anteriores de Período Anterior ao da Apuração	0,00	0,00	0,00	0,00	0,00	0,00	0,00	0,00	0,00	0,00	0,00	0,00	0,00	0,00
Inativos e Pensionistas com Recursos Vinculados	5.457.419,32	5.780.400,39	5.696.614,81	5.871.623,98	6.759.643,14	6.088.490,20	9.097.877,45	6.164.836,57	6.236.447,37	6.293.746,56	6.309.351,07	9.494.760,67	79.251.211,53	0,00
DESPESA LÍQUIDA COM PESSOAL (III) = (I - II)	23.566.883,83	26.157.826,70	29.606.355,10	29.822.933,29	29.113.425,98	35.743.629,82	29.639.513,23	29.385.995,17	30.997.820,04	29.909.471,87	30.627.220,10	48.437.559,73	373.008.634,86	2.816.780,42

RECEITA CORRENTE LÍQUIDA - RCL (IV)	APURAÇÃO DO CUMPRIMENTO DO LIMITE LEGAL	
	VALOR	% SOBRE A RCL AJUSTADA
(-) Transferências obrigatórias da União relativas às emendas individuais (art. 166-A, § 1º, da CF) (V)	1.025.057.952,73	-
(-) Transferências obrigatórias da União relativas às emendas de bancada (art. 166, § 16, da CF) e ao vencimento dos agentes comunitários de saúde e de combate as endemias (CF, art. 198, § 11) (VI)	85.939,42	-
RECEITA CORRENTE LÍQUIDA AJUSTADA PARA CÁLCULO DOS LIMITES DA DESPESA COM PESSOAL (VII) = (IV - V - VI)	8.146.764,00	-
DESPESA TOTAL COM PESSOAL - DTP (VIII) = (III a + III b)	1.016.825.249,31	-
LIMITE MÁXIMO (IX) (incisos I, II e III, art. 20 da LRF)	375.825.415,28	36,96
LIMITE PRUDENCIAL (X) = (0,95 x IX) (parágrafo único do art. 22 da LRF)	610.095.149,59	60,00
LIMITE DE ALERTA (XI) = (0,90 x IX) (inciso II do §1º do art. 59 da LRF)	579.590.392,11	57,00
	549.085.634,63	54,00

FONTE: Sistema Atende.Net - IPM, Unidade Responsável: MUNICÍPIO DE POUSO ALEGRE. Emissão: 20/02/2024, às 13:47:46.

¹ Nos demonstrativos elaborados no primeiro e no segundo quadrimestre de cada exercício, os valores de restos a pagar não processados inscritos em 31 de dezembro do exercício anterior continuarão a ser informados nesse campo. Esses valores não sofrem alteração pelo seu processamento, e somente no caso de cancelamento podem ser excluídos.

NOTA:



MUNICÍPIO DE POUSO ALEGRE - MG
Relatório de Gestão Fiscal
DEMONSTRATIVO CONSOLIDADO DA DESPESA COM PESSOAL
Orçamentos Fiscal e da Seguridade Social
Entidade: Consolidado
Poder: Consolidado

Período de Referência: Janeiro a Dezembro de 2023 / Quadrimestre Setembro-Dezembro

Tabela 1.1

TRAJETÓRIA DE RETORNO AO LIMITE DA DESPESA TOTAL COM PESSOAL													
Exercício do primeiro período seguinte					Exercício do segundo período seguinte								
Primeiro período seguinte					Segundo período seguinte								
2023	3º Quadrimestre				2024	2025	2026	2027	2028	2029	2030	2031	2032
Limite Máximo (a)	% DTP (b)	% Excedente (c) = (b-a)	Redutor mínimo de 1/3 do Excedente (d) = (1/3*c)	Limite (e) = (b-d)	% DTP (f)	Redutor Residual (g) = (f-a)	Limite (h) = (a)	% DTP (i)					
0,00	0,00	0,00	0,00	0,00	0,00	0,00	0,00	0,00	0,00	0,00	0,00	0,00	0,00

¹ DTP corresponde à Despesa Total com Pessoal.

Tabela 1.2

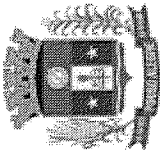
PARÂMETROS PARA REDUÇÃO DO EXCEDENTE DE DTP (art. 15 da LC 178/2021)		Percentual
Limite Máximo (IX) (%) (LRF, art. 20) ¹		60,00
DTP em 2022 (XII) (%)		0,00
Excedente em 2022 (XIII) = (XII - IX) (%)		(60,00)
Redutor anual (XIV) = (0,10 x XIII) (%)		(6,00)

TRAJETÓRIA DE RETORNO AO LIMITE DA DESPESA TOTAL COM PESSOAL (art. 15 da LC 178/2021)													
	2021	2022	2023	2024	2025	2026	2027	2028	2029	2030	2031	2032	
RECEITA CORRENTE LÍQUIDA AJUSTADA PARA CÁLCULO DOS LIMITES DA DESPESA COM PESSOAL (VII) ²	0,00	0,00	1.016.825.249,3	0,00	0,00	0,00	0,00	0,00	0,00	0,00	0,00	0,00	0,00
DESPESA TOTAL COM PESSOAL - DTP (VIII) ³	0,00	0,00	375.825.415,28	0,00	0,00	0,00	0,00	0,00	0,00	0,00	0,00	0,00	0,00
% DTP (VIII/VII)	0,00	0,00	36,96	0,00	0,00	0,00	0,00	0,00	0,00	0,00	0,00	0,00	0,00
LIMITE CONFORME ART. 15 DA LC 178/2021 (%)	0,00	0,00	0,00	0,00	0,00	0,00	0,00	0,00	0,00	0,00	0,00	0,00	0,00

¹ Conforme quadro "APURAÇÃO DO CUMPRIMENTO DO LIMITE LEGAL" do exercício respectivo.

² Conforme quadro "APURAÇÃO DO CUMPRIMENTO DO LIMITE LEGAL" do exercício respectivo.

³ Conforme quadro "APURAÇÃO DO CUMPRIMENTO DO LIMITE LEGAL" do exercício respectivo.



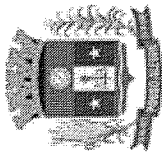
MUNICÍPIO DE POUSO ALEGRE - MG
Relatório Resumido da Execução Orçamentária
DEMONSTRATIVO DA RECEITA CORRENTE LÍQUIDA
Orçamentos Fiscal e da Seguridade Social
Entidade: Consolidado

Período de Referência: Janeiro a Dezembro de 2023 / Quadrimestre Setembro-Dezembro

ESPECIFICAÇÃO	EVOLUÇÃO DA RECEITA REALIZADA NOS ÚLTIMOS 12 MESES												TOTAL (ÚLTIMOS 12 MESES)	PREVISÃO ATUALIZADA (EXERCÍCIO)
	Jan/2023	Fev/2023	Março/2023	Abril/2023	Maio/2023	Junho/2023	Julho/2023	Agosto/2023	Setembro/2023	Outubro/2023	Novembro/2023	Dezembro/2023		
	83.075.341,81	86.744.042,73	93.700.174,04	86.784.904,58	129.322.503,55	85.955.323,19	103.776.453,01	97.028.006,05	90.545.348,63	111.416.882,02	91.846.629,73	104.366.787,65		
RECEITAS CORRENTES (I)	9.422.942,29	11.119.498,52	11.148.408,40	11.028.510,03	9.968.907,98	17.639.601,80	29.504.156,63	15.114.874,02	14.940.740,35	13.974.227,44	14.715.937,20	15.825.695,22	174.403.499,88	168.175.300,00
Impostos, Taxas e Contribuições de Melhoria	713.372,04	716.986,89	886.635,91	580.177,61	1.124.622,92	2.977.468,50	12.112.916,48	2.633.458,61	2.080.194,75	2.080.194,75	2.008.703,98	980.118,62	28.992.275,51	36.446.000,00
IPU	5.901.685,72	4.838.350,22	5.771.520,78	6.384.362,29	5.604.809,81	6.577.690,20	6.367.679,63	6.860.155,68	6.726.675,08	6.511.655,90	6.908.615,25	7.291.564,71	75.744.765,27	67.378.000,00
ISS	1.226.576,44	1.058.937,16	1.394.083,31	1.248.138,03	1.458.067,09	1.691.307,09	1.147.162,67	1.471.523,02	1.427.959,99	928.747,32	1.302.179,76	1.608.394,97	15.180.000,00	15.180.000,00
ITBI	879.531,31	3.812.818,36	2.097.197,84	2.230.059,93	748.458,55	3.951.714,07	2.165.330,49	2.222.122,93	2.655.455,66	2.882.508,67	2.977.797,93	4.951.619,52	24.641.000,00	24.641.000,00
IRRF	701.776,78	692.405,89	998.970,56	585.727,17	1.032.949,61	2.441.421,94	7.711.067,36	1.927.613,78	1.973.030,42	1.571.120,80	1.518.640,28	872.679,28	22.027.448,87	24.530.300,00
Outros Impostos, Taxas e Contribuições de Melhoria	1.284.719,09	2.509.789,50	2.471.668,30	2.545.735,67	2.554.721,32	2.842.708,34	3.456.083,62	2.729.255,91	2.726.103,98	2.792.933,77	2.743.992,97	5.345.375,03	34.003.087,50	41.790.000,00
Contribuições	5.574.313,18	7.642.733,14	6.332.527,48	5.778.604,51	17.203.662,35	5.563.030,29	5.617.982,48	9.592.686,06	5.156.428,72	5.410.814,73	7.768.652,22	4.662.593,90	86.304.029,06	38.791.000,00
Contribuição de Melhoria	5.177.117,25	7.222.101,11	5.887.620,25	5.325.857,26	16.728.815,77	5.125.589,57	5.180.778,65	9.136.537,05	4.712.173,00	4.967.930,39	7.246.150,89	4.177.279,39	80.887.950,58	34.164.000,00
Contribuição de Manutenção	397.195,93	420.632,03	444.907,23	452.747,25	474.846,58	437.440,72	437.203,83	456.149,01	444.255,72	442.884,34	522.501,33	485.314,51	5.416.078,48	4.627.000,00
Contribuição de Investimento	0,00	0,00	0,00	0,00	0,00	0,00	0,00	0,00	0,00	0,00	0,00	0,00	0,00	0,00
Contribuição de Reserva	0,00	0,00	0,00	0,00	0,00	0,00	0,00	0,00	0,00	0,00	0,00	0,00	0,00	0,00
Contribuição de Reserva Especial	0,00	0,00	0,00	0,00	0,00	0,00	0,00	0,00	0,00	0,00	0,00	0,00	0,00	0,00
Contribuição de Reserva para o Plano de Previdência	472,64	1.874,19	1.015,83	717,58	2.109,87	464,78	508,43	6.839,21	1.523,54	1.108,43	13.391,65	156.401,83	186.427,98	29.000,00
Contribuição de Reserva para o Plano de Previdência - Complementação	65.393.324,80	64.286.128,84	72.100.331,64	63.482.884,54	95.881.029,59	58.171.270,30	63.361.385,10	67.048.740,54	65.880.938,49	86.017.118,34	65.097.959,02	75.972.078,24	842.493.189,44	802.278.255,00
Transferências Correntes	11.712.188,86	15.351.033,20	9.371.522,79	10.714.575,12	11.903.804,87	11.102.044,56	13.887.154,57	9.370.079,08	9.551.846,24	8.871.397,16	11.510.322,43	18.279.199,74	141.625.168,62	138.260.000,00
Cota-Parte do FPM	26.622.267,72	18.427.461,08	21.379.381,81	24.691.774,43	27.128.154,43	22.447.742,08	22.941.164,66	25.021.610,29	25.021.610,29	28.985.075,61	23.521.277,57	28.164.407,55	298.694.854,35	340.000.000,00
Cota-Parte do ICMS	4.350.962,03	3.470.464,89	17.517.668,78	7.766.060,10	7.818.692,61	2.721.536,77	1.958.223,72	1.905.815,47	1.534.247,23	1.369.187,60	927.530,78	954.815,38	52.295.205,36	42.460.000,00
Cota-Parte do IPVA	3.051,89	922,87	1.378,15	695,82	594,89	273,14	935,32	833,91	13.611,21	42.652,46	4.243,76	4.060,36	73.253,78	66.000,00
Cota-Parte do ITR	248.064,18	176.481,35	218.710,05	234.872,40	211.130,99	261.342,38	237.590,46	211.471,98	276.102,25	308.077,91	252.806,20	275.185,33	2.911.835,48	3.921.000,00
Transferências da LC 61/1989	11.199.249,50	8.267.034,01	10.360.535,17	9.200.333,88	10.073.856,15	8.201.064,07	7.436.248,33	9.132.450,12	7.718.025,42	8.960.378,74	8.161.275,88	9.354.185,41	108.064.636,68	97.897.850,00
Transferências do FUNDEB	11.257.540,62	18.592.731,44	13.251.134,89	10.874.572,79	38.744.795,65	13.437.267,30	16.900.068,04	17.063.552,86	21.565.495,85	37.480.348,86	20.720.502,40	18.940.224,47	238.828.235,17	179.673.405,00
Outras Transferências Correntes	1.399.569,81	1.184.018,54	1.646.222,39	3.948.452,25	3.712.072,24	1.738.249,68	1.836.336,75	2.039.610,31	2.039.610,31	3.220.679,31	1.506.696,67	2.404.643,43	27.172.164,93	25.974.400,00
Outras Receitas Correntes	8.684.108,08	12.350.292,71	11.097.833,74	12.825.881,77	17.422.358,63	9.094.433,56	8.450.666,45	14.052.184,71	9.201.406,54	11.301.677,07	11.625.932,61	13.397.670,19	139.504.446,06	128.991.400,00
DEDUÇÕES (II)	96.135,45	1.256.670,69	1.358.289,33	1.322.319,40	1.415.034,46	1.377.406,16	1.377.106,59	1.365.260,66	1.368.824,57	1.365.249,02	1.399.635,61	1.020.326,37	20.630.000,00	20.630.000,00
Contrib. do Servidor para o Plano de Previdência	665,91	36.326,01	41.812,31	2.821.966,94	2.188.912,43	410.439,81	413.134,05	916.026,27	831.869,40	2.021.057,74	279.576,96	79.344,26	10.982.114,20	300.000,00
Contribuição de Manutenção	0,00	3.572.023,50	0,00	0,00	4.405.936,40	0,00	0,00	3.600.350,46	7.000.712,57	7.915.370,31	7.243.235,98	8.412.569,19	96.573.830,87	102.761.400,00
Contribuição de Reserva	8.587.306,72	7.485.272,51	9.697.732,10	8.681.595,43	9.412.475,34	7.306.587,59	6.660.425,81	8.170.547,32	7.000.712,57	7.915.370,31	7.243.235,98	8.412.569,19	96.573.830,87	102.761.400,00
Contribuição de Reserva Especial	74.391.233,73	74.393.750,02	82.602.340,30	73.959.022,81	111.900.144,72	76.860.891,63	95.325.786,56	82.975.821,34	81.343.942,09	100.115.204,95	80.220.697,12	90.969.117,46	1.025.057.952,73	948.046.555,00
RECEITA CORRENTE LÍQUIDA (III) = (I-III)	85.939,42	0,00	0,00	0,00	0,00	0,00	0,00	0,00	0,00	0,00	0,00	0,00	85.939,42	0,00
RECEITA CORRENTE LÍQUIDA AJUSTADA PARA CÁLCULO DOS LIMITES DE ENDIVIDAMENTO (V) = (III - IV)	74.305.294,31	74.393.750,02	82.602.340,30	73.959.022,81	111.900.144,72	76.860.891,63	95.325.786,56	82.975.821,34	81.343.942,09	100.115.204,95	80.220.697,12	90.969.117,46	1.025.057.952,73	948.046.555,00
Transferências obrigatórias da União relativas às emendas do art. 166, § 16, da CF e ao vencimento dos agentes comunitários de saúde e de combate às endemias (CF, art. 198, § 11) (VI)	0,00	0,00	716.100,00	583.296,00	460.082,40	665.280,00	667.920,00	665.280,00	665.280,00	660.000,00	1.830.381,60	1.233.144,00	8.146.764,00	1.500.000,00
RECEITA CORRENTE LÍQUIDA AJUSTADA PARA CÁLCULO DOS LIMITES DA DESPESA COM PESSOAL (VII) = (V - VI)	74.305.294,31	74.393.750,02	81.886.240,30	73.375.726,81	111.440.062,32	76.195.611,63	94.657.866,56	82.310.541,34	80.678.662,09	99.455.204,95	78.390.315,52	89.735.973,46	1.016.825.249,31	946.546.555,00

Fonte: Sistema Atende.Net - IPM, Unidade Responsável: MUNICÍPIO DE POUSO ALEGRE. Emissão: 19/02/2024, às 17:24:26.

NOTA:



MUNICÍPIO DE POUSO ALEGRE

Prestação de Contas

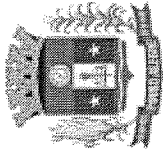
DEMONSTRATIVO DOS RESULTADOS PRIMÁRIO E NOMINAL

Entidade: Consolidado

Período de Referência: Janeiro a Dezembro de 2023 / Quadrimestre Setembro-Dezembro

RREO - ANEXO 6 (LRF, art. 53, inciso III)

	ACIMA DA LINHA		Em reais
	RECEITAS PRIMÁRIAS	PREVISÃO ATUALIZADA	
			Até 3º Quadrimestre/2023
			RECEITAS REALIZADAS
			(a)
RECEITAS CORRENTES (EXCETO FONTES RPPS) (I)		947.996.555,00	1.024.689.039,99
Impostos, Taxas e Contribuições de Melhoria		168.175.300,00	174.403.499,88
IPTU		36.446.000,00	28.992.275,51
ISS		67.378.000,00	75.744.765,27
ITBI		15.180.000,00	16.084.394,97
IRRF		24.641.000,00	31.554.615,26
Outros Impostos, Taxas e Contribuições de Melhoria		24.530.300,00	22.027.448,87
Contribuições		21.160.000,00	16.415.725,19
Receita Patrimonial		33.491.000,00	71.942.890,38
Aplicações Financeiras (II)		28.864.000,00	66.526.811,90
Outras Receitas Patrimoniais		4.627.000,00	5.416.078,48
Transferências Correntes		699.516.855,00	745.575.198,81
Cota-Parte do FPM		112.788.000,00	115.502.298,53
Cota-Parte do ICMS		272.000.000,00	238.955.883,81
Cota-Parte do IPVA		33.968.000,00	41.836.165,44
Cota-Parte do ITR		52.800,00	58.603,20
Transferências da LC 61/1989		3.136.800,00	2.329.375,98
Transferências do FUNDEB		97.897.850,00	108.064.636,68
Outras Transferências Correntes		179.673.405,00	238.828.235,17
Demais Receitas Correntes		25.653.400,00	16.351.725,73
Outras Receitas Financeiras (III)		3.432.000,00	649.809,17
Receitas Correntes Restantes		22.221.400,00	15.701.916,56
RECEITAS PRIMÁRIAS CORRENTES (EXCETO FONTES RPPS) (IV) = [I - (II + III)]		915.700.555,00	957.512.418,92
RECEITAS PRIMÁRIAS CORRENTES (COM FONTES RPPS) (V)		73.556.000,00	76.905.968,78
RECEITAS NÃO PRIMÁRIAS CORRENTES (COM FONTES RPPS) (VI)		5.300.000,00	14.361.138,68
RECEITAS DE CAPITAL (EXCETO FONTES RPPS) (VII)		56.568.325,00	11.184.586,05
Operações de Crédito (VIII)		36.631.200,00	9.557.970,22
Amortização de Empréstimos (IX)		0,00	0,00
Alienação de Bens		65.000,00	609.031,83
Receitas de Alienação de Investimentos Temporários (X)		0,00	0,00
Receitas de Alienação de Investimentos Permanentes (XI)		0,00	0,00
Outras Alienações de Bens		65.000,00	609.031,83
Transferências de Capital		19.872.125,00	1.017.584,00
Convênios		11.184.225,00	940.500,00
Outras Transferências de Capital		8.687.900,00	77.084,00
Outras Receitas de Capital		0,00	0,00



MUNICÍPIO DE POUSO ALEGRE

Prestação de Contas

DEMONSTRATIVO DOS RESULTADOS PRIMÁRIO E NOMINAL

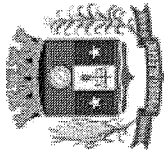
Entidade: Consolidado

Período de Referência: Janeiro a Dezembro de 2023 / Quadrimestre Setembro-Dezembro

RESULTADO PRIMÁRIO (SEM RPPS) - Acima da Linha (XXXV) = [XVIIa - (XXXIIIa + XXXIIIb + XXXIIIc)]	(77.146.870,40)
----------------------------------------------------------------------------------------------------	-----------------

META FISCAL PARA O RESULTADO PRIMÁRIO	VALOR CORRENTE
Meta fixada no Anexo de Metas Fiscais da LDO para o exercício de referência	0,00

JUROS NOMINAIS	
	Até 3º Quadrimestre/2023
	VALOR INCORRIDO
Juros, Encargos e Variações Monetárias Ativos (Exceto RPPS) (XXXVI)	65.647.170,10
Juros, Encargos e Variações Monetárias Passivos (Exceto RPPS) (XXXVII)	19.396.026,19
RESULTADO NOMINAL (SEM RPPS) - Acima da Linha (XXXVIII) = XXXV + (XXXVI - XXXVII)	(30.895.726,49)



MUNICÍPIO DE POUSO ALEGRE

Prestação de Contas DEMONSTRATIVO DOS RESULTADOS PRIMÁRIO E NOMINAL

Entidade: Consolidado

Período de Referência: Janeiro a Dezembro de 2023 / Quadrimestre Setembro-Dezembro

META FISCAL PARA O RESULTADO NOMINAL		VALOR CORRENTE
Meta fixada no Anexo de Metas Fiscais da LDO para o exercício de referência		0,00

CÁLCULO DO RESULTADO NOMINAL	SALDO	
	Em 31/Dez/2022 (a)	Até 3º Quadrimestre (b)
DÍVIDA CONSOLIDADA (XXXIX)	27.240.061,80	89.109.808,73
DEDUÇÕES (XL)	534.050.232,26	509.983.264,33
Disponibilidade de Caixa ¹	534.050.232,26	509.983.264,33
Disponibilidade de Caixa Bruta	536.192.909,81	518.264.331,47
(-) Restos a Pagar Processados (XLI)	2.142.677,55	3.281.017,63
(-) Depósitos Resstituíveis e Valores Vinculados	0,00	5.000.049,51
Demais Haveres Financeiros	0,00	0,00
DÍVIDA CONSOLIDADA LÍQUIDA (XLII) = (XXXIX - XL)	(506.810.170,46)	(420.873.455,60)
RESULTADO NOMINAL (SEM RPPS) - Abaixo da Linha (XLIII) = (XLIIa - XLIIb)		(85.936.714,86)

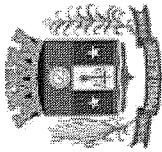
ABAJUSTE METODOLÓGICO	Até 3º Quadrimestre/2023
VARIAÇÃO DO SALDO DE RPP (XLIV) = (XLIIb - XLIIa)	(1.138.340,08)
RECEITA DE ALIENAÇÃO DE INVESTIMENTOS PERMANENTES (XLV) = (XI)	0,00
VARIAÇÃO CAMBIAL (XLVI)	0,00
VARIAÇÃO DO SALDO DE PRECATÓRIOS INTEGRANTES DA DC (XLVII)	0,00
VARIAÇÃO DO SALDO DAS DEMAIS OBRIGAÇÕES INTEGRANTES DA DC (XLVIII)	0,00
OUTROS AJUSTES (XLXIX)	0,00
RESULTADO NOMINAL (SEM RPPS) AJUSTADO - Abaixo da Linha (L) = [XLIII + (XLIV - XLV - XLVI - XLVII + XLVIII) +/- (XLXIX)]	(87.075.054,94)
RESULTADO PRIMÁRIO (SEM RPPS) - Abaixo da Linha (LI) = (L) - (XXXVI - XXXVII)	(133.326.198,85)

INFORMAÇÕES ADICIONAIS	PREVISÃO ORÇAMENTÁRIA
SALDO DE EXERCÍCIOS ANTERIORES	323.326.896,85
Recursos Arrecadados em Exercícios Anteriores - RPPS	0,00
Superávit Financeiro Utilizado para Abertura e Reabertura de Créditos Adicionais	323.326.896,85
RESERVA ORÇAMENTÁRIA DO RPPS	1.894.000,00

FONTES: Sistema Atende.Net - IPM, Unidade Responsável: MUNICÍPIO DE POUSO ALEGRE. Emissão: 20/02/2024, às 17:54:58.

¹ Essa linha não deverá apresentar saldo negativo, portanto, se o total dos Restos a Pagar Processados for maior que o total da Disponibilidade de Caixa Bruta, o valor dessa linha deverá ser (0) "zero"

NOTA:



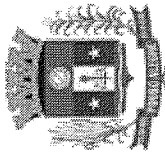
MUNICÍPIO DE POUSO ALEGRE - MG
 Relatório Resumido da Execução Orçamentária
DEMONSTRATIVO DOS RESTOS A PAGAR POR PODER E ÓRGÃO
 Orçamentos Fiscal e da Seguridade Social
 Entidade: Consolidado

Período de Referência: Janeiro a Dezembro de 2023 / Quadrimestre Setembro-Dezembro

PODER/ÓRGÃO	RESTOS A PAGAR PROCESSADOS						RESTOS A PAGAR NÃO PROCESSADOS						Saldo Total J = (e+k)
	Inscritos			Saldo e = (a+b)-(c+d)	Cancelados (d)	Pagos (c)	Inscritos			Cancelados (j)	Pagos (i)	Saldo k = (f+g)-(h+i)	
	Em Exercícios Anteriores (a)	Em 31 de Dezembro de 2022 (b)	Pagos (c)				Em Exercícios Anteriores (f)	Em 31 de Dezembro de 2022 (g)	Liquidados (h)				
RESTOS A PAGAR (EXCETO INTRA-ORÇ.) (I)	2.201.064,84	29.574.772,53	28.218.761,36	225.377,41	3.331.698,60	446.839,15	3.975.908,18	3.707.354,91	3.701.454,91	378.259,33	343.033,09	3.674.731,69	
Executivo	2.201.064,84	29.574.772,53	28.218.761,36	225.377,41	3.331.698,60	444.639,15	3.429.962,94	3.176.299,86	3.170.399,86	363.369,14	340.833,09	3.672.531,69	
IPREM	0,00	14.923,47	14.923,47	0,00	0,00	0,00	2.492,38	2.265,80	2.265,80	226,58	0,00	0,00	
PREFEITURA MUNICIPAL DE POUSO ALEGRE	2.201.064,84	29.559.849,06	28.203.837,89	225.377,41	3.331.698,60	444.639,15	3.427.470,56	3.174.034,06	3.168.134,06	363.142,56	340.833,09	3.672.531,69	
Legislativo	0,00	0,00	0,00	0,00	0,00	2.200,00	545.945,24	531.055,05	531.055,05	14.890,19	2.200,00	2.200,00	
CÂMARA MUNICIPAL	0,00	0,00	0,00	0,00	0,00	2.200,00	545.945,24	531.055,05	531.055,05	14.890,19	2.200,00	2.200,00	
RESTOS A PAGAR (INTRA-ORÇAMENTÁRIOS) (II)	0,00	28.876,75	28.876,75	0,00	0,00	0,00	0,00	0,00	0,00	0,00	0,00	0,00	
Executivo	0,00	28.876,75	28.876,75	0,00	0,00	0,00	0,00	0,00	0,00	0,00	0,00	0,00	
IPREM	0,00	28.876,75	28.876,75	0,00	0,00	0,00	0,00	0,00	0,00	0,00	0,00	0,00	
TOTAL (III) = (I + II)	2.201.064,84	29.603.649,28	28.247.638,11	225.377,41	3.331.698,60	446.839,15	3.975.908,18	3.707.354,91	3.701.454,91	378.259,33	343.033,09	3.674.731,69	

FONTE: Sistema Atende.Net - IPM, Unidade Responsável: MUNICÍPIO DE POUSO ALEGRE. Emissão: 20/02/2024, às 13:36:19.

NOTA:



MUNICÍPIO DE POUSO ALEGRE

Prestação de Contas

DEMONSTRATIVO DAS RECEITAS E DESPESAS COM AÇÕES E SERVIÇOS PÚBLICOS DE SAÚDE

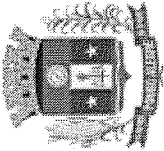
Entidade: Consolidação

Período de Referência: Janeiro a Dezembro de 2023 / Quadrimestre Setembro-Dezembro

RREO - ANEXO 12 (LC 141/2012, art. 35)

RECEITAS RESULTANTES DE IMPOSTOS E TRANSFERÊNCIAS CONSTITUCIONAIS E LEGAIS	PREVISÃO INICIAL		PREVISÃO ATUALIZADA		RECEITAS REALIZADAS	
			(a)		Até 3º Quadrimestre	
					(b)	(b/a) x 100
RECEITA DE IMPOSTOS (I)		143.645.000,00	143.645.000,00	152.376.051,01	106,08	
Recicla Resultante do Imposto Predial e Territorial Urbano - IPTU		36.446.000,00	36.446.000,00	28.992.275,51	79,55	
Recicla Resultante do Imposto sobre Transmissão Inter Vivos - ITBI		15.180.000,00	15.180.000,00	16.084.394,97	105,96	
Recicla Resultante do Imposto sobre Serviços de Qualquer Natureza - ISS		67.378.000,00	67.378.000,00	75.744.765,27	112,42	
Recicla Resultante do Imposto sobre a Renda e Proventos de Qualquer Natureza Retido na Fonte - IRRF		24.641.000,00	24.641.000,00	31.554.615,26	128,06	
RECEITA DE TRANSFERÊNCIAS CONSTITUCIONAIS E LEGAIS (II)		513.807.000,00	513.807.000,00	485.040.424,00	94,40	
Cota-Parte FPM		127.360.000,00	127.360.000,00	128.630.221,82	101,00	
Cota-Parte ITR		66.000,00	66.000,00	73.253,78	110,99	
Cota-Parte IPVA		42.460.000,00	42.460.000,00	52.295.205,36	123,16	
Cota-Parte ICMS		340.000.000,00	340.000.000,00	298.694.854,35	87,85	
Cota-Parte IPI-Exportação		3.921.000,00	3.921.000,00	2.911.835,48	74,26	
Outras Transferências ou Compensações Financeiras Provenientes de Impostos e Transferências Constitucionais		0,00	0,00	2.435.053,21	0,00	
TOTAL DAS RECEITAS RESULTANTES DE IMPOSTOS E TRANSFERÊNCIAS CONSTITUCIONAIS E LEGAIS - (III) = (I) + (II)		657.452.000,00	657.452.000,00	637.416.475,01	96,95	

DESPESAS COM AÇÕES E SERVIÇOS PÚBLICOS DE SAÚDE (ASPS) - POR SUBFUNÇÃO E CATEGORIA ECONÔMICA	DOTAÇÃO INICIAL		DOTAÇÃO ATUALIZADA		DESPESAS EMPENHADAS		DESPESAS LIQUIDADAS		DESPESAS PAGAS		INSCRITAS EM RESTOS A PAGAR NÃO PROCESSADOS	
			(c)		Até 3º Quadrimestre		(e/c) x 100		Até 3º Quadrimestre		(f/c) x 100	
					(d)		(d/c) x 100		(e)		(f/c) x 100	
ATENÇÃO BÁSICA (IV)		27.089.800,00	21.719.405,58	18.734.825,93	86,26	18.515.463,07	85,25	17.907.709,17	82,45	219.362,86		
Despesas Correntes		26.089.800,00	15.824.089,73	14.620.328,82	92,39	14.495.147,25	91,60	14.148.508,55	89,41	125.181,57		
Despesas de Capital		1.000.000,00	5.895.315,85	4.114.497,11	69,79	4.020.315,82	68,20	3.759.200,62	63,77	94.181,29		
ASSISTÊNCIA HOSPITALAR E AMBULATORIAL (V)		4.275.100,00	5.657.100,00	1.899.180,63	33,57	1.898.189,43	33,55	1.855.118,24	32,79	991,20		
Despesas Correntes		2.275.000,00	2.250.000,00	1.899.180,63	84,41	1.898.189,43	84,36	1.855.118,24	82,45	991,20		
Despesas de Capital		2.000.100,00	3.407.100,00	0,00	0,00	0,00	0,00	0,00	0,00	0,00		
SUPORTE PROFILÁTICO E TERAPÊUTICO (VI)		2.601.500,00	4.482.500,00	4.006.832,56	89,39	3.920.272,56	87,46	3.920.272,56	87,46	86.560,00		
Despesas Correntes		2.601.400,00	4.482.400,00	4.006.832,56	89,39	3.920.272,56	87,46	3.920.272,56	87,46	86.560,00		
Despesas de Capital		100,00	100,00	0,00	0,00	0,00	0,00	0,00	0,00	0,00		
VIGILÂNCIA SANITÁRIA (VII)		0,00	0,00	0,00	0,00	0,00	0,00	0,00	0,00	0,00		
Despesas Correntes		0,00	0,00	0,00	0,00	0,00	0,00	0,00	0,00	0,00		
Despesas de Capital		0,00	0,00	0,00	0,00	0,00	0,00	0,00	0,00	0,00		
VIGILÂNCIA EPIDEMIOLÓGICA (VIII)		0,00	976.200,55	972.493,58	99,62	972.493,58	99,62	927.774,00	95,04	0,00		
Despesas Correntes		0,00	976.200,55	972.493,58	99,62	972.493,58	99,62	927.774,00	95,04	0,00		
Despesas de Capital		0,00	0,00	0,00	0,00	0,00	0,00	0,00	0,00	0,00		
ALIMENTAÇÃO E NUTRIÇÃO (IX)		0,00	0,00	0,00	0,00	0,00	0,00	0,00	0,00	0,00		
Despesas Correntes		0,00	0,00	0,00	0,00	0,00	0,00	0,00	0,00	0,00		
Despesas de Capital		0,00	0,00	0,00	0,00	0,00	0,00	0,00	0,00	0,00		
OUTRAS SUBFUNÇÕES (X)		69.631.500,00	107.216.397,31	92.056.668,40	85,86	88.488.438,82	82,53	86.850.333,43	81,00	3.568.229,58		
Despesas Correntes		68.698.500,00	93.119.671,90	80.563.037,55	86,52	80.038.807,97	85,95	78.401.062,58	84,19	524.229,58		
Despesas de Capital		933.000,00	14.096.725,41	11.493.630,85	81,53	8.449.630,85	59,94	8.449.270,85	59,94	3.044.000,00		
TOTAL (XI) = (IV + V + VI + VII + VIII + IX + X)		103.597.900,00	140.051.603,44	117.670.001,10	84,02	113.794.857,46	81,25	111.461.207,40	79,59	3.875.143,64		



MUNICÍPIO DE POUSO ALEGRE

Prestação de Contas

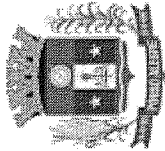
DEMONSTRATIVO DAS RECEITAS E DESPESAS COM AÇÕES E SERVIÇOS PÚBLICOS DE SAÚDE

Entidade: Consolidado

Período de Referência: Janeiro a Dezembro de 2023 / Quadrimestre Setembro-Dezembro

APURAÇÃO DO CUMPRIMENTO DO LIMITE MÍNIMO PARA APLICAÇÃO EM ASPS			
	DESPESAS EMPENHADAS (d)	DESPESAS LIQUIDADAS (e)	DESPESAS PAGAS (f)
Total das Despesas com ASPS (XII) = (XI)	117.670.001,10	113.794.857,46	111.461.207,40
(-) Restos a Pagar Não Processados Inscritos Indevidamente no Exercício sem Disponibilidade Financeira (XIII)	0,00	0,00	0,00
(-) Despesas Custeadas com Recursos Vinculados à Parcela do Percentual Mínimo que não foi Aplicada em ASPS em Exercícios Anteriores (XIV)	0,00	0,00	0,00
(-) Despesas Custeadas com Disponibilidade de Caixa Vinculada aos Restos a Pagar Cancelados (XV)	0,00	0,00	0,00
(=) VALOR APLICADO EM ASPS (XVI) = (XII - XIII - XIV - XV)	117.670.001,10	113.794.857,46	111.461.207,40
Despesa Mínima a ser Aplicada em ASPS (XVII) = (III) x 15,00 % (LC 141/2012)			95.612.471,25
Despesa Mínima a ser Aplicada em ASPS (XVII) = (III) x 15,00 % (Lei Orgânica Municipal)			95.612.471,25
Diferença entre o Valor Aplicado e a Despesa Mínima a ser Aplicada (XVIII) = (XVI) (d ou e) - XVII)	22.057.529,85	18.182.386,21	15.848.736,15
Limite não Cumprido (XIX) = (XVIII) (Quando valor for inferior a zero)	0,00	-	-
PERCENTUAL DA RECEITA DE IMPOSTOS E TRANSFERÊNCIAS CONSTITUCIONAIS E LEGAIS APLICADO EM ASPS (XVI / III)*100 (mínimo de 15% conforme LC nº 141/2012 ou % da Lei Orgânica Municipal)	18,46	17,85	-

CONTROLE DO VALOR REFERENTE AO PERCENTUAL MÍNIMO NÃO CUMPRIDO EM EXERCÍCIOS ANTERIORES -ARTIGOS 25 E 26 DA LC 141/2012	LIMITE NÃO CUMPRIDO				Saldo Final (não aplicado) (l = h - (f ou j))
	Saldo Inicial (no exercício atual) (h)	Despesas Custeadas no Exercício de Referência		Pagas (k)	
		Empenhadas (i)	Liquidadas (j)		
Diferença de limite não cumprido em 2023	0,00	0,00	0,00	0,00	0,00
Diferença de limite não cumprido em 2022	0,00	0,00	0,00	0,00	0,00
Diferença de limite não cumprido em Exercícios Anteriores	0,00	0,00	0,00	0,00	0,00
TOTAL DA DIFERENÇA DE LIMITE NÃO CUMPRIDO EM EXERCÍCIOS ANTERIORES (XX)	0,00	0,00	0,00	0,00	0,00



MUNICÍPIO DE POUSO ALEGRE

Prestação de Contas


DEMONSTRATIVO DAS RECEITAS E DESPESAS COM AÇÕES E SERVIÇOS PÚBLICOS DE SAÚDE

Entidade: Consolidado

Período de Referência: Janeiro a Dezembro de 2023 / Quadrimestre Setembro-Dezembro

EXECUÇÃO DOS RESTOS A PAGAR										
CONTROLE DA EXECUÇÃO DOS RESTOS A PAGAR	Valor Mínimo para aplicação em ASPS (m)	Valor aplicado em ASPS no exercício (n)	Valor aplicado além do limite mínimo (o) = (n - m)	Total inscrito em RP no exercício (p)	RPNP Inscritos no Exercício sem Disponibilidade Financeira (q) = (XIII d)	Valor inscrito em RP considerado no Limite (r) = (p - (o + q))	Total de RP pagos (s)	Total de RP a pagar (t) = (p) - (s) - (w)	Total de RP cancelados ou prescritos (u)	Diferença entre o valor aplicado além do limite e o total de RP cancelados (v) = ((o + q) - u)
Empenhos de 2023	95.612.471,25	117.670.001,10	22.057.529,85	0,00	0,00	0,00	0,00	0,00	0,00	0,00
Empenhos de 2022	91.730.745,20	110.189.573,69	18.458.828,49	1.857.137,35	0,00	0,00	3.225.427,24	(1.389.408,56)	21.118,67	18.437.709,82
Empenhos de 2021	81.184.763,63	86.432.664,32	5.247.900,69	667.138,52	0,00	0,00	599.570,53	3.874,25	63.693,74	5.184.206,95
Empenhos de 2020	65.028.148,99	74.800.871,98	9.772.722,99	2.784.365,64	0,00	0,00	2.539.052,92	2.608,95	242.703,77	9.530.019,22
Empenhos de 2019 e anteriores	155.713.066,55	176.564.935,87	20.851.869,32	9.046.489,48	0,00	0,00	7.685.804,42	1.020.249,09	340.435,97	20.511.433,35
TOTAL DOS RESTOS A PAGAR CANCELADOS OU PRESCRITOS ATÉ O FINAL DO EXERCÍCIO ATUAL QUE AFETARAM O CUMPRIMENTO DO LIMITE (XXI)	0,00	0,00	0,00	0,00	0,00	0,00	0,00	0,00	0,00	0,00
TOTAL DOS RESTOS A PAGAR CANCELADOS OU PRESCRITOS ATÉ O FINAL DO EXERCÍCIO ANTERIOR QUE AFETARAM O CUMPRIMENTO DO LIMITE (XXII)	0,00	0,00	0,00	0,00	0,00	0,00	0,00	0,00	0,00	0,00
TOTAL DOS RESTOS A PAGAR CANCELADOS OU PRESCRITOS NO EXERCÍCIO ATUAL QUE AFETARAM O CUMPRIMENTO DO LIMITE (XXIII) = (XXI - XXII)	0,00	0,00	0,00	0,00	0,00	0,00	0,00	0,00	0,00	0,00

CONTROLE DE RESTOS A PAGAR CANCELADOS OU PRESCRITOS CONSIDERADOS PARA FINS DE APLICAÇÃO DA DISPONIBILIDADE DE CAIXA CONFORME ARTIGO 24.º E 2.º DA LC 141/2012	RESTOS A PAGAR CANCELADOS OU PRESCRITOS				
	Saldo Inicial (w)	Despesas Custeadas no Exercício de Referência		Liquidadas (y)	Pagas (z)
		Empenhadas (x)	Liquidadas (y)		
Restos a pagar cancelados ou prescritos em a serem compensados (XXIV)	0,00	0,00	0,00	0,00	0,00
Restos a pagar cancelados ou prescritos em a compensar (XXV)	0,00	0,00	0,00	0,00	0,00
Restos a pagar cancelados ou prescritos em exercícios anteriores a compensar (XXVI)	0,00	0,00	0,00	0,00	0,00
TOTAL DE RESTOS A PAGAR CANCELADOS OU PRESCRITOS A COMPENSAR (XXVII)	0,00	0,00	0,00	0,00	0,00



MUNICÍPIO DE POUSO ALEGRE

Prestação de Contas

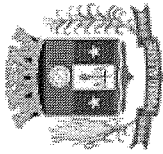
DEMONSTRATIVO DAS RECEITAS E DESPESAS COM AÇÕES E SERVIÇOS PÚBLICOS DE SAÚDE

Entidade: Consolidado

Período de Referência: Janeiro a Dezembro de 2023 / Quadrimestre Setembro-Dezembro

RECEITAS ADICIONAIS PARA O FINANCIAMENTO DA SAÚDE NÃO COMPUTADAS NO CÁLCULO DO MÍNIMO	PREVISÃO INICIAL	PREVISÃO ATUALIZADA (a)	RECEITAS REALIZADAS	
			Até 3º Quadrimestre (b)	% (b/a) x 100
RECEITAS DE TRANSFERÊNCIAS PARA A SAÚDE (XXVIII)	120.756.950,00	120.756.950,00	223.191.017,63	184,83
Proveniente da União	113.601.350,00	113.601.350,00	156.250.312,87	137,54
Proveniente de outros Municípios	7.155.600,00	7.155.600,00	66.940.704,76	935,50
Proveniente de outras Entidades	0,00	0,00	0,00	0,00
RECEITA DE OPERAÇÕES DE CRÉDITO INTERNAS E EXTERNAS VINCULADAS A SAÚDE (XXIX)	0,00	0,00	0,00	0,00
OUTRAS RECEITAS (XXX)	0,00	0,00	0,00	0,00
TOTAL DE RECEITAS ADICIONAIS PARA FINANCIAMENTO DA SAÚDE (XXXI) = (XXVIII + XXIX + XXX)	120.756.950,00	120.756.950,00	223.191.017,63	184,83

DESPESAS COM SAÚDE NÃO COMPUTADAS NO CÁLCULO DO MÍNIMO	DOTAÇÃO INICIAL	DOTAÇÃO ATUALIZADA	DESPESAS EMPENHADAS		DESPESAS LIQUIDADAS		DESPESAS PAGAS		Inscritas em Restos a Pagar não Processados (g)
			Até 3º Quadrimestre (d)	% (d/c) x 100	Até 3º Quadrimestre (e)	% (e/c) x 100	Até 3º Quadrimestre (f)	% (f/c) x 100	
			(c)	(d/c) x 100	(e)	(e/c) x 100	(f)	(f/c) x 100	
DESPESAS COM SAÚDE POR SUBFUNÇÕES E CATEGORIA ECONÔMICA NÃO COMPUTADAS NO CÁLCULO DO MÍNIMO									
ATENÇÃO BÁSICA (XXXII)	20.720.800,00	37.286.696,27	28.162.989,11	75,53	27.964.790,97	75,00	27.560.341,38	73,91	198.198,14
Despesas Correntes	19.595.100,00	34.390.231,26	27.937.643,26	81,24	27.739.895,12	80,66	27.337.155,53	79,49	197.748,14
Despesas de Capital	1.125.700,00	2.896.465,01	225.345,85	7,78	224.895,85	7,76	223.185,85	7,71	450,00
ASSISTÊNCIA HOSPITALAR E AMBULATORIAL (XXXIII)	129.224.950,00	197.783.527,18	175.851.311,00	88,91	175.799.405,24	88,88	175.240.678,38	88,60	51.905,76
Despesas Correntes	126.874.150,00	192.991.876,80	175.497.915,40	90,94	175.446.009,64	90,91	174.887.282,78	90,62	51.905,76
Despesas de Capital	2.350.800,00	4.791.650,38	353.395,60	7,38	353.395,60	7,38	353.395,60	7,38	0,00
SUPORTE PROFILÁTICO E TERAPÊUTICO (XXXIV)	3.171.450,00	4.511.787,66	1.896.714,35	42,04	1.852.439,10	41,06	1.852.439,10	41,06	44.275,25
Despesas Correntes	2.247.700,00	3.868.034,88	1.896.714,35	49,04	1.852.439,10	47,89	1.852.439,10	47,89	44.275,25
Despesas de Capital	923.750,00	643.752,78	0,00	0,00	0,00	0,00	0,00	0,00	0,00
VIGILÂNCIA SANITÁRIA (XXXV)	2.558.700,00	4.161.852,78	2.855.050,94	68,60	2.851.345,78	68,51	2.814.413,93	67,62	3.705,16
Despesas Correntes	2.488.700,00	4.027.647,73	2.791.780,97	69,32	2.788.075,81	69,22	2.751.143,96	68,31	3.705,16
Despesas de Capital	70.000,00	134.205,05	63.269,97	47,14	63.269,97	47,14	63.269,97	47,14	0,00
VIGILÂNCIA EPIDEMIOLÓGICA (XXXVI)	4.423.600,00	12.875.789,57	4.795.633,89	37,25	4.794.336,24	37,24	4.736.903,86	36,79	1.297,65
Despesas Correntes	4.181.050,00	11.406.716,48	4.400.884,18	38,58	4.399.586,53	38,57	4.342.154,15	38,07	1.297,65
Despesas de Capital	242.550,00	1.469.073,09	394.749,71	26,87	394.749,71	26,87	394.749,71	26,87	0,00
ALIMENTAÇÃO E NUTRIÇÃO (XXXVII)	0,00	0,00	0,00	0,00	0,00	0,00	0,00	0,00	0,00
Despesas Correntes	0,00	0,00	0,00	0,00	0,00	0,00	0,00	0,00	0,00
Despesas de Capital	0,00	0,00	0,00	0,00	0,00	0,00	0,00	0,00	0,00
OUTRAS SUBFUNÇÕES (XXXVIII)	298.200,00	20.394.962,86	22.653.126,04	111,07	22.540.893,17	110,52	21.198.885,74	103,94	112.232,87
Despesas Correntes	288.700,00	19.359.226,17	22.376.620,77	115,59	22.296.519,57	115,17	20.958.030,14	108,26	80.101,20
Despesas de Capital	9.500,00	1.035.736,69	276.505,27	26,70	244.373,60	23,59	240.855,60	23,25	32.131,67
TOTAL DAS DESPESAS NÃO COMPUTADAS NO CÁLCULO DO MÍNIMO (XXXIX) = (XXXII + XXXIII + XXXIV + XXXV + XXXVI + XXXVII + XXXVIII)	160.397.700,00	277.014.616,32	236.214.825,33	85,27	235.803.210,50	85,12	233.403.662,39	84,26	411.614,83



MUNICÍPIO DE POUSO ALEGRE

Prestação de Contas

DEMONSTRATIVO DAS RECEITAS E DESPESAS COM AÇÕES E SERVIÇOS PÚBLICOS DE SAÚDE

Entidade: Consolidado

Período de Referência: Janeiro a Dezembro de 2023 / Quadrimestre Setembro-Dezembro

DESPESAS TOTAIS COM SAÚDE (Computadas e não computadas no cálculo do limite mínimo)	DOTAÇÃO INICIAL	DOTAÇÃO ATUALIZADA (c)	DESPESAS EMPENHADAS		DESPESAS LIQUIDADAS		DESPESAS PAGAS		Inscritas em Restos a Pagar não Processados (g)
			Até 3º Quadrimestre (d)	% (d/c) x 100	Até 3º Quadrimestre (e)	% (e/c) x 100	Até 3º Quadrimestre (f)	% (f/e) x 100	
ATENÇÃO BÁSICA (XL) = (IV + XXXII)	47.810.600,00	59.006.101,85	46.897.815,04	79,48	46.480.254,04	78,77	45.468.050,55	77,06	417.561,00
ASSISTÊNCIA HOSPITALAR E AMBULATORIAL (XLI) = (V + XXXIII)	133.500.050,00	203.440.627,18	177.750.491,63	87,37	177.697.594,67	87,35	177.095.796,62	87,05	52.896,96
SUPOORTE PROFILÁTICO E TERAPÊUTICO (XLII) = (VI + XXXIV)	5.772.950,00	8.994.287,66	5.903.546,91	65,64	5.772.711,66	64,18	5.772.711,66	64,18	130.835,25
VIGILÂNCIA SANITÁRIA (XLIII) = (VII + XXXV)	2.558.700,00	4.161.852,78	2.855.050,94	68,60	2.851.345,78	68,51	2.814.413,93	67,62	3.705,16
VIGILÂNCIA EPIDEMIOLÓGICA (XLIV) = (VIII + XXXVI)	4.423.600,00	13.851.990,12	5.768.127,47	41,64	5.766.829,82	41,63	5.664.677,86	40,89	1.297,65
ALIMENTAÇÃO E NUTRIÇÃO (XLV) = (XIX + XXXVII)	0,00	0,00	0,00	0,00	0,00	0,00	0,00	0,00	0,00
OUTRAS SUBFUNÇÕES (XLVI) = (X + XXXVIII)	69.929.700,00	127.611.360,17	114.709.794,44	89,89	111.029.331,99	87,01	108.049.219,17	84,67	3.680.462,45
TOTAL DAS DESPESAS COM SAÚDE (XLVII) = (XI + XXXIX)	263.995.600,00	417.066.219,76	353.884.826,43	84,85	349.598.067,96	83,82	344.864.869,79	82,69	4.286.758,47

FONTE: Sistema Atende.Net - IPM, Unidade Responsável: MUNICÍPIO DE POUSO ALEGRE. Emissão: 20/02/2024, às 11:32:03.

¹ A coluna de RP Considerado no Limite deve ser comparada com a coluna de RP Pagos. Sempre que os valores pagos de um ano forem maiores que o total de RP Considerado no Limite, todo o restante do RP poderá ser cancelado sem comprometer o limite do respectivo ano.

² O controle dos cancelamentos no quadro específico "Controle dos Restos a Pagar Cancelados para fins de Cumprimento do Limite Mínimo de Despesas com Saúde, conforme o artigo 24 da LC nº 141/2012" será realizado apenas para os exercícios que tiverem valores negativos na coluna "Saldo Excedente".

³ Essas despesas são consideradas executadas pelo ente transferidor.

NOTA: