



MUNICÍPIO DE POUSO ALEGRE

Execução Orçamentária
Avaliação das Metas de Arrecadação
Entidade: Consolidado
Período: 3º Quadrimestre/2022

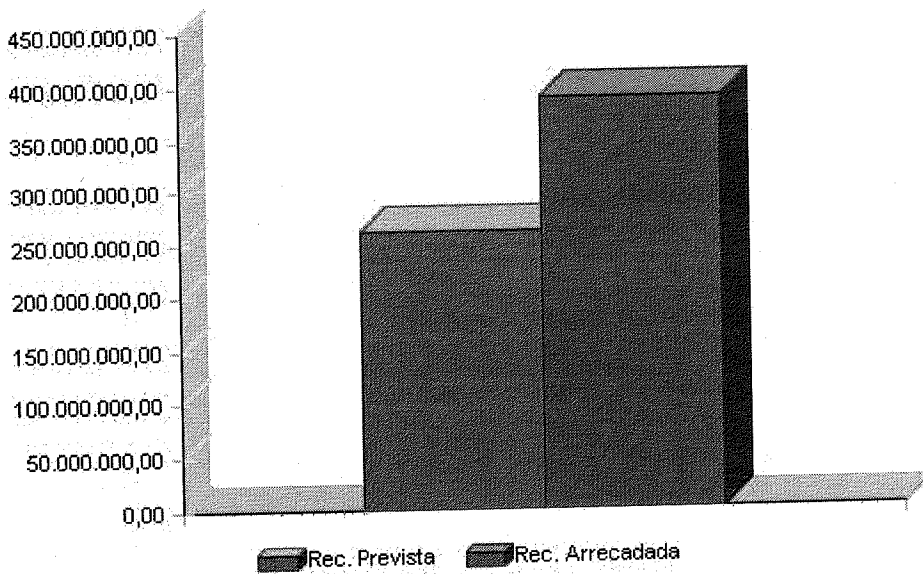
Descrição	Valores
Receitas Correntes previstas para o período	254.107.695,52
Receitas de Capital previstas para o período	6.224.725,08
Total das Metas de Arrecadação previstas para o período	260.332.420,60
Receitas Correntes Arrecadadas no período	381.407.833,70
Receitas de Capital arrecadadas no período	6.380.457,42
Total da Arrecadação verificada no período	387.788.291,12

Da Legislação:

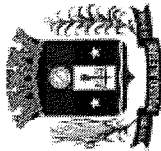
Dos Resultados apresentados:

Da Representação Gráfica:

Avaliação das Metas de Arrecadação



Nota Explicativa:



MUNICÍPIO DE POUSO ALEGRE - MG
Relatório de Gestão Fiscal
DEMONSTRATIVO CONSOLIDADO DA DESPESA COM PESSOAL
Orçamentos Fiscal e da Seguridade Social
Entidade: Consolidado
Poder: Consolidado

Período de Referência: Janeiro a Dezembro de 2022 / Quadrimestre Setembro-Dezembro

RGF - ANEXO 1 (LRF, art. 55, inciso I, alínea "a")

RS 1,00

DESPESA COM PESSOAL	DESPESAS EXECUTADAS (Últimos 12 Meses)												INSCRITAS EM RESTOS A PAGAR NÃO PROCESSADOS (b)	
	Jan/2022	Fev/2022	Mar/2022	Abr/2022	Mai/2022	Jun/2022	Jul/2022	Ago/2022	Sep/2022	Out/2022	Nov/2022	Dez/2022		TOTAL (ÚLTIMOS 12 MESES) (a)
DESPESA BRUTA COM PESSOAL (I)	23.213.480,39	27.005.442,99	29.773.960,51	28.236.915,61	33.613.198,10	36.661.774,46	37.598.964,09	32.084.336,01	30.366.159,66	34.763.155,48	33.031.326,29	53.375.837,37	399.724.550,96	576.976,48
Pessoal Ativo	18.266.611,70	19.783.548,50	19.949.462,88	21.347.241,88	23.331.429,66	22.685.861,83	27.680.502,62	21.900.159,89	22.574.288,17	22.434.435,45	22.846.943,37	37.579.203,44	280.379.689,39	73.353,24
Vencimentos, Vantagens e Outras Despesas Variáveis	14.909.627,68	15.967.626,10	16.365.588,58	17.745.588,74	19.363.120,48	18.799.547,09	23.877.833,27	18.175.381,96	18.844.399,05	18.754.003,28	19.072.801,69	30.046.783,07	231.922.300,99	0,00
Obrigações Patronais	3.356.984,02	3.815.922,40	3.583.874,30	3.601.653,14	3.968.309,18	3.886.314,74	3.802.669,35	3.724.777,93	3.729.889,12	3.680.432,17	3.774.141,68	7.532.420,37	48.457.388,40	73.353,24
Pessoal Inativo e Pensionistas	4.946.868,69	4.962.749,68	4.971.049,40	5.184.906,56	5.252.615,87	7.891.228,76	5.309.204,22	5.100.994,12	5.257.072,39	5.257.955,93	5.324.308,74	7.946.292,38	67.405.246,74	0,00
Aposentadorias, Reserva e Reformas	4.401.304,55	4.435.579,47	4.436.766,04	4.639.489,09	4.695.841,16	7.048.191,64	4.740.843,73	4.536.838,56	4.687.378,17	4.698.196,33	4.760.303,42	7.098.661,26	60.179.393,22	0,00
Pensões	545.564,14	527.170,21	534.283,36	545.417,47	556.774,71	843.037,12	568.360,49	564.155,76	569.694,22	559.759,60	564.005,32	847.631,12	7.225.853,52	0,00
Outras despesas de pessoal decorrentes de contratos de terceirização ou de contratação de forma indireta (§ 1º do art. 18 da LRF)	0,00	2.259.144,81	4.853.448,23	1.704.767,17	5.029.152,57	6.084.683,87	4.609.257,25	5.083.182,00	2.534.799,10	7.070.764,10	4.860.074,18	7.850.341,55	51.939.614,83	503.623,24
Despesa com Pessoal não Executada Orçamentariamente	0,00	0,00	0,00	0,00	0,00	0,00	0,00	0,00	0,00	0,00	0,00	0,00	0,00	0,00
DESPESAS NÃO COMPUTADAS (II) (§ 1º do art. 19 da LRF)	4.943.145,77	4.959.026,76	4.965.557,86	5.456.524,50	5.248.423,41	7.886.916,30	5.304.891,76	5.096.681,66	5.248.636,68	5.253.696,61	5.319.896,10	7.940.331,60	67.623.729,01	0,00
Indeniza. por Demissão e Incentivos à Demissão Voluntária	0,00	0,00	0,00	275.930,40	0,00	0,00	0,00	0,00	0,00	0,00	0,00	0,00	275.930,40	0,00
Decorrentes de Decisão Judicial de Período Anterior ao da Apuração	0,00	0,00	0,00	0,00	0,00	0,00	0,00	0,00	0,00	0,00	0,00	0,00	0,00	0,00
Despesas de Exercícios Anteriores de Período Anterior ao da Apuração	0,00	0,00	0,00	0,00	0,00	0,00	0,00	0,00	0,00	0,00	0,00	0,00	0,00	0,00
Inativos e Pensionistas com Recursos Vinculados	0,00	0,00	0,00	6.149,89	120,00	0,00	0,00	0,00	0,00	0,00	0,00	0,00	6.269,89	0,00
DESPESA LÍQUIDA COM PESSOAL (III) = (I - II)	4.943.145,77	4.959.026,76	4.965.557,86	5.174.444,21	5.248.303,41	7.886.916,30	5.304.891,76	5.096.681,66	5.248.636,68	5.253.696,61	5.319.896,10	7.940.331,60	67.341.528,72	0,00
	18.270.334,62	22.046.416,23	24.808.402,65	22.780.391,11	28.364.774,69	28.774.858,16	32.294.072,33	26.987.654,35	25.117.522,98	29.509.458,87	27.711.430,19	45.435.505,77	332.100.821,95	576.976,48


APURAÇÃO DO CUMPRIMENTO DO LIMITE LEGAL

	VALOR	% SOBRE A RCL AJUSTADA
RECEITA CORRENTE LÍQUIDA - RCL (IV)	943.784.392,93	-
(-) Transferências obrigatórias da União relativas às emendas individuais (art. 166-A, § 1º, da CF) (V)	0,00	-
(-) Transferências obrigatórias da União relativas às emendas de bancada (art. 166, § 16, da CF) (VI)	0,00	-
RECEITA CORRENTE LÍQUIDA AJUSTADA PARA CÁLCULO DOS LIMITES DA DESPESA COM PESSOAL (VII) = (IV - V - VI)	943.784.392,93	-
DESPESA TOTAL COM PESSOAL - DTP (VIII) = (III + III b)	332.677.798,43	-
LIMITE MÁXIMO (IX) (incisos I, II e III, art. 20 da LRF)	566.270.635,76	35,25
LIMITE PRUDENCIAL (X) = (0,95 x IX) (parágrafo único do art. 22 da LRF)	537.957.103,97	60,00
LIMITE DE ALERTA (XI) = (0,90 x IX) (inciso II do § 1º do art. 59 da LRF)	509.643.572,18	57,00
	509.643.572,18	54,00

FONTE: Sistema Atende.Net - IPM, Unidade Responsável: MUNICÍPIO DE POUSO ALEGRE. Emissão: 27/02/2023, às 13:52:43.

1 Nos demonstrativos elaborados no primeiro e no segundo quadrimestre de cada exercício, os valores de restos a pagar não processados inscritos em 31 de dezembro do exercício anterior continuarão a ser informados nesse campo. Esses valores não sofreram alteração pelo seu processamento, e somente no caso de cancelamento podem ser excluídos.

NOTA:



MUNICÍPIO DE POUSO ALEGRE - MG
 Relatório de Gestão Fiscal
DEMONSTRATIVO CONSOLIDADO DA DESPESA COM PESSOAL
 Orçamentos Fiscal e da Seguridade Social
 Entidade: Consolidado
 Poder: Consolidado

Período de Referência: Janeiro a Dezembro de 2022 / Quadrimestre Setembro-Dezembro

Tabela 1.1

TRAJETÓRIA DE RETORNO AO LIMITE DA DESPESA TOTAL COM PESSOAL									
2022 3º Quadrimestre		Exercício do primeiro período seguinte				Exercício do segundo período seguinte			
		Primeiro período seguinte		Segundo período seguinte		Terceiro período seguinte		Quarto período seguinte	
Limite Máximo (a)	% DTP (b)	% Excedente (c) = (b-a)	Redutor mínimo de 1/3 do Excedente (d) = (1/3 * c)	Limite (e) = (b-d)	% DTP (f)	Redutor Residual (g) = (f-a)	Limite (h) = (a)	% DTP (i)	
0,00	0,00	0,00	0,00	0,00	0,00	0,00	0,00	0,00	0,00

¹ DTP corresponde a Despesa Total com Pessoal.

Tabela 1.2

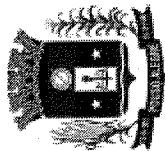
PARÂMETROS PARA REDUÇÃO DO EXCEDENTE DE DTP (art. 15 da LC 178/2021)		Percentual
Limite Máximo (IX) (%) (LRF, art. 20) ¹		60,00
DTP em 2021 (XII) (%)		0,00
Excedente em 2021 (XIII) = (XII - IX) (%)		(60,00)
Redutor anual (XIV) = (0,10 x XIII) (%)		(6,00)

TRAJETÓRIA DE RETORNO AO LIMITE DA DESPESA TOTAL COM PESSOAL (art. 15 da LC 178/2021)												
	2021	2022	2023	2024	2025	2026	2027	2028	2029	2030	2031	2032
	RECEITA CORRENTE LÍQUIDA AJUSTADA PARA CÁLCULO DOS LIMITES DA DESPESA COM PESSOAL (VII) ²	0,00	943.784.392,93	0,00	0,00	0,00	0,00	0,00	0,00	0,00	0,00	0,00
DESPESA TOTAL COM PESSOAL - DTP (VIII) ³	0,00	332.677.798,43	0,00	0,00	0,00	0,00	0,00	0,00	0,00	0,00	0,00	0,00
% DTP (VIII/VII)	0,00	0,00	0,00	0,00	0,00	0,00	0,00	0,00	0,00	0,00	0,00	0,00
LIMITE CONFORME ART. 15 DA LC 178/2021 (%)	0,00	0,00	0,00	0,00	0,00	0,00	0,00	0,00	0,00	0,00	0,00	0,00

¹ Conforme quadro "APURAÇÃO DO CUMPRIMENTO DO LIMITE LEGAL" do exercício respectivo.

² Conforme quadro "APURAÇÃO DO CUMPRIMENTO DO LIMITE LEGAL" do exercício respectivo.

³ Conforme quadro "APURAÇÃO DO CUMPRIMENTO DO LIMITE LEGAL" do exercício respectivo.




MUNICÍPIO DE POUSO ALEGRE - MG
 Relatório Resumido da Execução Orçamentária
DEMONSTRATIVO DAS RECEITAS E DESPESAS COM AÇÕES E SERVIÇOS PÚBLICOS DE SAÚDE
 Orçamentos Fiscal e da Seguridade Social
 Entidade: Consolidado

Período de Referência: Janeiro a Dezembro de 2022 / Quadrimestre Setembro-Dezembro

RRRO - ANEXO 12 (LC 141/2012, art. 35)

RECEITAS RESULTANTES DE IMPOSTOS E TRANSFERÊNCIAS CONSTITUCIONAIS E LEGAIS	PREVISÃO INICIAL	PREVISÃO ATUALIZADA (a)	RECEITAS REALIZADAS	
			Até 3º Quadrimestre (b)	% (b/a) x 100
RECEITA DE IMPOSTOS (I)				
Receita Resultante do Imposto Predial e Territorial Urbano - IPTU	98.490.000,00	98.490.000,00	132.681.726,43	134,72
Multas, Juros de Mora, Dívida Ativa e Outros Encargos do IPTU	29.600.000,00	29.600.000,00	28.943.967,01	97,78
Receita Resultante do Imposto sobre Serviços de Qualquer Natureza - ITBI	23.000.000,00	23.000.000,00	20.981.305,24	91,22
ITBI	6.600.000,00	6.600.000,00	7.962.661,77	120,65
Multas, Juros de Mora, Dívida Ativa e Outros Encargos do ITBI	12.600.000,00	12.600.000,00	15.625.905,66	124,02
Receita Resultante do Imposto sobre Serviços de Qualquer Natureza - ISS	12.600.000,00	12.600.000,00	15.624.487,13	124,00
ISS	0,00	0,00	1.418,53	0,00
Multas, Juros de Mora, Dívida Ativa e Outros Encargos do ISS	40.990.000,00	40.990.000,00	65.080.659,97	158,77
Receita Resultante do Imposto sobre a Renda e Proventos de Qualquer Natureza Retido na Fonte - IRRF	40.000.000,00	40.000.000,00	57.951.243,72	144,88
RECEITA DE TRANSFERÊNCIAS CONSTITUCIONAIS E LEGAIS (II)	990.000,00	990.000,00	7.129.416,25	720,14
Cota-Parte FPM	15.300.000,00	15.300.000,00	23.031.193,79	150,53
Cota-Parte ITR	358.656.000,00	358.656.000,00	476.632.626,39	132,89
Cota-Parte IPVA	81.000.000,00	81.000.000,00	125.772.729,74	155,27
Cota-Parte ICMS	56.000,00	56.000,00	81.104,62	144,83
Cota-Parte IPI-Exportação	40.000.000,00	40.000.000,00	36.996.837,32	92,49
Compensações Financeiras Provenientes de Impostos e Transferências Constitucionais	235.000.000,00	235.000.000,00	310.233.647,27	132,01
Desoneração ICMS (LC 87/96)	2.600.000,00	2.600.000,00	3.483.938,98	134,00
Outras	0,00	0,00	64.368,46	0,00
Outras	0,00	0,00	64.368,46	0,00
TOTAL DAS RECEITAS RESULTANTES DE IMPOSTOS E TRANSFERÊNCIAS CONSTITUCIONAIS E LEGAIS - (II) + (I)	457.146.000,00	457.146.000,00	609.314.352,82	133,29

DESPESAS COM AÇÕES E SERVIÇOS PÚBLICOS DE SAÚDE (ASPS) - POR SUBFUNÇÃO E CATEGORIA ECONÔMICA	DOTAÇÃO INICIAL	DOTAÇÃO ATUALIZADA (c)	DESPESAS EMPENHADAS		DESPESAS LIQUIDADAS		DESPESAS PAGAS		Inscritas em Restos a Pagar não Processados (g)
			Até 3º Quadrimestre (d)	% (d/c) x 100	Até 3º Quadrimestre (e)	% (e/c) x 100	Até 3º Quadrimestre (f)	% (f/c) x 100	
ATENÇÃO BÁSICA (IV)	5.706.960,00	11.525.745,06	6.974.159,96	60,51	6.974.159,96	60,51	6.576.248,14	57,06	0,00
Despesas Correntes	3.506.960,00	5.841.154,83	5.825.230,00	99,73	5.825.230,00	99,73	5.796.310,50	99,23	0,00
Despesas de Capital	2.200.000,00	5.684.590,23	1.148.929,96	20,21	1.148.929,96	20,21	779.937,64	13,72	0,00
ASSISTÊNCIA HOSPITALAR E AMBULATORIAL (V)	4.885.000,00	3.770.403,49	2.668.338,52	70,77	2.665.606,56	70,70	2.605.531,22	69,10	2.731,96
Despesas Correntes	2.385.000,00	2.865.000,00	2.333.401,39	81,45	2.330.669,43	81,35	2.270.594,09	79,25	2.731,96
Despesas de Capital	2.500.000,00	905.403,49	334.937,13	36,99	334.937,13	36,99	334.937,13	36,99	0,00
SUPORTE PROFILÁTICO E TERAPÊUTICO (VI)	2.081.100,00	3.096.100,00	2.843.600,93	91,84	2.843.600,93	91,84	2.831.440,93	91,45	0,00
Despesas Correntes	2.071.100,00	3.096.100,00	2.843.600,93	91,84	2.843.600,93	91,84	2.831.440,93	91,45	0,00
Despesas de Capital	10.000,00	0,00	0,00	0,00	0,00	0,00	0,00	0,00	0,00
VIGILÂNCIA SANITÁRIA (VII)	0,00	0,00	0,00	0,00	0,00	0,00	0,00	0,00	0,00
Despesas Correntes	0,00	0,00	0,00	0,00	0,00	0,00	0,00	0,00	0,00
Despesas de Capital	0,00	0,00	0,00	0,00	0,00	0,00	0,00	0,00	0,00
VIGILÂNCIA EPIDEMIOLÓGICA (VIII)	0,00	0,00	0,00	0,00	0,00	0,00	0,00	0,00	0,00



MUNICÍPIO DE POUSO ALEGRE - MG

RELATÓRIO RESUMIDO DA EXECUÇÃO ORÇAMENTÁRIA DEMONSTRATIVO DAS RECEITAS E DESPESAS COM AÇÕES E SERVIÇOS PÚBLICOS DE SAÚDE

Orçamentos Fiscal e da Seguridade Social

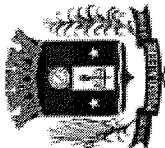
Entidade: Consolidado

Período de Referência: Janeiro a Dezembro de 2022 / Quadrimestre Setembro-Dezembro

Despesas Correntes	0,00	0,00	0,00	0,00	0,00	0,00	0,00	0,00	0,00	0,00	0,00	0,00
Despesas de Capital	0,00	0,00	0,00	0,00	0,00	0,00	0,00	0,00	0,00	0,00	0,00	0,00
ALIMENTAÇÃO E NUTRIÇÃO (IX)												
Despesas Correntes	0,00	0,00	0,00	0,00	0,00	0,00	0,00	0,00	0,00	0,00	0,00	0,00
Despesas de Capital	0,00	0,00	0,00	0,00	0,00	0,00	0,00	0,00	0,00	0,00	0,00	0,00
OUTRAS SUBFUNÇÕES (X)												
Despesas Correntes	60.903.840,00	106.669.652,49	97.703.474,28	91,59	97.175.682,36	91,10	94.888.947,48	88,96	94.888.947,48	88,96	527.791,92	527.791,92
Despesas de Capital	59.969.840,00	99.057.624,02	94.394.731,87	95,29	94.350.327,95	95,25	92.300.830,80	93,18	92.300.830,80	93,18	44.403,92	44.403,92
TOTAL (XI) = (IV + V + VI + VII + VIII + IX + X)	73.576.900,00	125.061.901,04	110.189.573,69	88,11	109.659.049,81	87,68	106.902.167,77	85,48	106.902.167,77	85,48	530.523,88	530.523,88

APURAÇÃO DO CUMPRIMENTO DO LIMITE MÍNIMO PARA APLICAÇÃO EM ASPs												
Total das Despesas com ASPs (XII) = (XI)		110.189.573,69										
(-) Restos a Pagar Não Processados Inscritos Indevidamente no Exercício sem Disponibilidade Financeira (XIII)		0,00										
(-) Despesas Custeadas com Recursos Vinculados à Parcela do Percentual Mínimo que não foi Aplicada em ASPs em Exercícios Anteriores (XIV)		0,00										
(-) Despesas Custeadas com Disponibilidade de Caixa Vinculada aos Restos a Pagar Cancelados (XV)		0,00										
(=) VALOR APLICADO EM ASPs (XVI) = (XII - XIII - XIV - XV)		110.189.573,69										
Despesa Mínima a ser Aplicada em ASPs (XVII) = (III) x 15,00 % (LC 141/2012)												
Despesa Mínima a ser Aplicada em ASPs (XVIII) = (III) x 15,00 % (Lei Orgânica Municipal)												
Diferença entre o Valor Aplicado e a Despesa Mínima a ser Aplicada (XVIII) = (XVI) (h ou i) - XVII												
Limite não Cumprido (XIX) = (XVIII) (Quando valor for inferior a zero)												
PERCENTUAL DA RECEITA DE IMPOSTOS E TRANSFERÊNCIAS CONSTITUCIONAIS E LEGAIS APLICADO EM ASPs (XVI / III) * 100 (mínimo de 15% conforme LC nº 141/2012 ou % da Lei Orgânica Municipal)												

	Saldo Inicial (no exercício atual)	LIMITE NÃO CUMPRIDO				Saldo Final (ano aplicado) (k = g - (f on h))
		Despesas Custeadas no Exercício de Referência		Pagas (f)	Saldo Final (ano aplicado) (k = g - (f on h))	
		Empenhadas (h)	Liquidadas (i)			
Diferença de limite não cumprido em 2022	0,00	0,00	0,00	0,00	0,00	0,00
Diferença de limite não cumprido em 2021	0,00	0,00	0,00	0,00	0,00	0,00
Diferença de limite não cumprido em Exercícios Anteriores	0,00	0,00	0,00	0,00	0,00	0,00
TOTAL DA DIFERENÇA DE LIMITE NÃO CUMPRIDO EM EXERCÍCIOS ANTERIORES (XX)	0,00	0,00	0,00	0,00	0,00	0,00



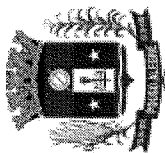
MUNICÍPIO DE POUSO ALEGRE - MG
 Relatório Resumido da Execução Orçamentária
DEMONSTRATIVO DAS RECEITAS E DESPESAS COM AÇÕES E SERVIÇOS PÚBLICOS DE SAÚDE
 Orçamentos Fiscal e da Seguridade Social
 Entidade: Consolidação

Período de Referência: Janeiro a Dezembro de 2022 / Quadrimestre Setembro-Dezembro

CONTROLE DA EXECUÇÃO DOS RESTOS A PAGAR										
CONTROLE DA EXECUÇÃO DOS RESTOS A PAGAR	Valor Mínimo para aplicação em ASPS (f)	Valor aplicado em ASPS no exercício (m)	Valor inscrito em RP considerado no Limite¹ (n)	Valor aplicado além do limite mínimo (o) = (m - n)	Total inscrito em RP no exercício	Total de RP pagos	Total de RP a pagar	Total de RP cancelados ou prescritos (p)	Total da compensação de RP cancelados (q)	Saldo do valor aplicado além do limite mínimo após cancelamentos e compensações² (r) = (o + q - p)
Empenhos de 2021	81.184.763,63	86.432.664,32	0,00	5.247.900,69	667.138,52	599.570,53	3.874,25	63.693,74	0,00	5.184.206,95
Empenhos de 2020	65.028.148,99	74.800.871,98	0,00	9.772.722,99	2.784.365,64	2.539.052,92	2.608,95	242.703,77	0,00	9.530.019,22
Empenhos de 2019	58.390.135,38	64.085.919,15	0,00	5.695.783,77	3.083.087,26	3.053.835,93	0,00	29.251,33	0,00	5.666.532,44
Empenhos de 2018 e anteriores	97.322.931,17	112.479.016,72	0,00	15.156.085,55	5.963.402,22	4.631.968,49	1.020.249,09	311.184,64	0,00	14.844.900,91
TOTAL DOS VALORES A COMPENSAR ATÉ O FINAL DO EXERCÍCIO SEGUINTE (XXI)	393.323.132,09	447.988.045,86	0,00	54.664.913,77	12.497.993,64	10.824.427,87	1.026.732,29	646.833,48	0,00	54.018.080,29

CONTROLE DE RESTOS A PAGAR CANCELADOS OU PRESCRITOS CONSIDERADOS PARA FINS DE APLICAÇÃO DA DISPONIBILIDADE DE CAIXA CONFORME ARTIGO 24 §1º E 2º DA LC 141/2012	Saldo Inicial (s)	Despesas Custeadas no Exercício de Referência			Saldo Final (não aplicado) (x) = (s - (t + u + v))
		Empenhadas (t)	Liquidadas		
			Pagas (v)	Pagas (u)	
Restos a pagar cancelados ou prescritos em 2022 a compensar (XXII)	0,00	0,00	0,00	0,00	0,00
Restos a pagar cancelados ou prescritos em 2021 a compensar (XXIII)	0,00	0,00	0,00	0,00	0,00
Restos a pagar cancelados ou prescritos em exercícios anteriores a compensar (XXIV)	0,00	0,00	0,00	0,00	0,00
TOTAL DE RESTOS A PAGAR CANCELADOS OU PRESCRITOS A COMPENSAR (XXV)	0,00	0,00	0,00	0,00	0,00

RECEITAS ADICIONAIS PARA O FINANCIAMENTO DA SAÚDE NÃO COMPUTADAS NO CÁLCULO DO MÍNIMO	PREVISÃO INICIAL	PREVISÃO ATUALIZADA (a)	RECEITAS REALIZADAS	
			Até 3º Quadrimestre (b)	% (b/a) x 100
RECEITAS DE TRANSFERÊNCIAS PARA A SAÚDE (XXVI)	116.661.010,00	116.661.010,00	170.287.477,25	145,97
Proveniente da União - Fundo a Fundo	113.423.600,00	113.423.600,00	118.722.368,03	104,67
Proveniente dos Estados	3.237.410,00	3.237.410,00	51.565.109,22	1.592,79
Proveniente de outros Municípios	0,00	0,00	0,00	0,00
RECEITA DE OPERAÇÕES DE CRÉDITO INTERNAS E EXTERNAS VINCULADAS A SAÚDE (XXVII)	0,00	0,00	0,00	0,00
OUTRAS RECEITAS (XXVIII)	0,00	0,00	0,00	0,00
TOTAL DE RECEITAS ADICIONAIS PARA FINANCIAMENTO DA SAÚDE (XXIX) = (XXVI + XXVII + XXVIII)	116.661.010,00	116.661.010,00	170.287.477,25	145,97



MUNICÍPIO DE POUSO ALEGRE - MG

Relatório Resumido da Execução Orçamentária

DEMONSTRATIVO DAS RECEITAS E DESPESAS COM AÇÕES E SERVIÇOS PÚBLICOS DE SAÚDE


Orçamentos Fiscal e da Seguridade Social

Entidade: Consolidado

Período de Referência: Janeiro a Dezembro de 2022 / Quadrimestre Setembro-Dezembro

DESPESAS COM SAÚDE POR SUBFUNÇÕES E CATEGORIA ECONÔMICA NÃO COMPUTADAS NO CÁLCULO DO MÍNIMO	DOTAÇÃO INICIAL	DOTAÇÃO ATUALIZADA (c)	DESPESAS EMPENHADAS		DESPESAS LIQUIDADAS		DESPESAS PAGAS		Inscritas em Restos a Pagar não Processados (g)
			Até 3º Quadrimestre (d)	% (d/c) x 100	Até 3º Quadrimestre (e)	% (e/c) x 100	Até 3º Quadrimestre (f)	% (f/c) x 100	
			(d)	(d/c) x 100	(e)	(e/c) x 100	(f)	(f/c) x 100	
ATENÇÃO BÁSICA (XXX)	30.830.210,00	37.161.693,87	23.894.629,57	64,30	23.891.105,57	64,29	23.058.060,10	62,05	3.524,00
Despesas Correntes	29.771.500,00	32.600.145,56	21.577.471,83	66,19	21.573.947,83	66,18	20.784.671,36	63,76	3.524,00
Despesas de Capital	1.058.710,00	4.561.550,31	2.317.157,74	50,80	2.317.157,74	50,80	2.273.388,74	49,84	0,00
ASSISTÊNCIA HOSPITALAR E AMBULATORIAL (XXXI)	120.752.750,00	169.539.668,73	145.015.050,90	85,53	145.015.050,90	85,53	140.640.354,85	82,95	0,00
Despesas Correntes	114.603.550,00	158.961.304,52	139.614.271,47	87,83	139.614.271,47	87,83	135.239.575,42	85,08	0,00
Despesas de Capital	6.149.200,00	10.578.364,21	5.400.779,43	51,05	5.400.779,43	51,05	5.400.779,43	51,05	0,00
SUPORTE PROFILÁTICO E TERAPÊUTICO (XXXII)	3.611.150,00	4.718.693,48	2.105.618,23	44,62	2.073.727,03	43,95	2.071.737,03	43,90	31.891,20
Despesas Correntes	2.702.400,00	3.762.312,52	2.105.618,23	55,97	2.073.727,03	55,12	2.071.737,03	55,07	31.891,20
Despesas de Capital	908.750,00	956.382,96	0,00	0,00	0,00	0,00	0,00	0,00	0,00
VIGILÂNCIA SANITÁRIA (XXXIII)	910.200,00	2.903.330,07	2.356.483,01	81,16	2.356.483,01	81,16	2.343.145,37	80,71	0,00
Despesas Correntes	890.200,00	2.812.330,07	2.356.483,01	83,79	2.356.483,01	83,79	2.343.145,37	83,32	0,00
Despesas de Capital	20.000,00	91.000,00	0,00	0,00	0,00	0,00	0,00	0,00	0,00
VIGILÂNCIA EPIDEMIOLÓGICA (XXXIV)	2.999.600,00	12.253.707,58	3.579.482,42	29,21	3.563.230,42	29,08	3.480.769,67	28,41	16.252,00
Despesas Correntes	2.769.850,00	11.094.294,12	3.550.610,52	32,00	3.534.358,52	31,86	3.480.769,67	31,37	16.252,00
Despesas de Capital	229.750,00	1.159.413,46	28.871,90	2,49	28.871,90	2,49	0,00	0,00	0,00
ALIMENTAÇÃO E NUTRIÇÃO (XXXV)	0,00	0,00	0,00	0,00	0,00	0,00	0,00	0,00	0,00
Despesas Correntes	0,00	0,00	0,00	0,00	0,00	0,00	0,00	0,00	0,00
Despesas de Capital	0,00	0,00	0,00	0,00	0,00	0,00	0,00	0,00	0,00
OUTRAS SUBFUNÇÕES (XXXVI)	6.982.500,00	13.810.052,95	5.535.602,51	40,08	5.432.599,07	39,34	4.188.206,71	30,33	103.003,44
Despesas Correntes	6.922.900,00	13.750.452,95	5.535.602,51	40,26	5.432.599,07	39,51	4.188.206,71	30,46	103.003,44
Despesas de Capital	59.600,00	59.600,00	0,00	0,00	0,00	0,00	(0,00)	0,00	0,00
TOTAL DAS DESPESAS NÃO COMPUTADAS NO CÁLCULO DO MÍNIMO (XXXVII) = (XXX + XXXI + XXXII + XXXIII + XXXIV + XXXV + XXXVI)	166.086.410,00	240.387.150,68	182.486.866,64	75,91	182.332.196,00	75,85	175.782.273,73	73,12	154.670,64

DESPESAS TOTAIS COM SAÚDE (Computadas e não computadas no cálculo do limite mínimo)	DOTAÇÃO INICIAL	DOTAÇÃO ATUALIZADA (c)	DESPESAS EMPENHADAS		DESPESAS LIQUIDADAS		DESPESAS PAGAS		Inscritas em Restos a Pagar não Processados (g)
			Até 3º Quadrimestre (d)	% (d/c) x 100	Até 3º Quadrimestre (e)	% (e/c) x 100	Até 3º Quadrimestre (f)	% (f/c) x 100	
			(d)	(d/c) x 100	(e)	(e/c) x 100	(f)	(f/c) x 100	
ATENÇÃO BÁSICA (XXXVIII) = (IV + XXX)	36.537.170,00	48.687.440,93	30.868.789,53	63,40	30.865.265,53	63,39	29.634.308,24	60,87	3.524,00
ASSISTÊNCIA HOSPITALAR E AMBULATORIAL (XXXIX) = (V + XXXI)	125.637.750,00	175.310.072,22	147.683.389,42	85,21	147.680.637,46	85,21	143.245.886,07	82,65	2.731,96
SUPORTE PROFILÁTICO E TERAPÊUTICO (XL) = (VI + XXXII)	5.692.250,00	7.814.795,48	4.949.219,16	63,33	4.917.327,96	62,92	4.903.177,96	62,74	31.891,20
VIGILÂNCIA SANITÁRIA (XLI) = (VII + XXXIII)	910.200,00	2.903.330,07	2.356.483,01	81,16	2.356.483,01	81,16	2.343.145,37	80,71	0,00
VIGILÂNCIA EPIDEMIOLÓGICA (XLII) = (VIII + XXXIV)	2.999.600,00	12.253.707,58	3.579.482,42	29,21	3.563.230,42	29,08	3.480.769,67	28,41	16.252,00
ALIMENTAÇÃO E NUTRIÇÃO (XLIII) = (XIX + XXXV)	0,00	0,00	0,00	0,00	0,00	0,00	0,00	0,00	0,00
OUTRAS SUBFUNÇÕES (XLIV) = (X + XXXVI)	67.886.340,00	120.479.705,44	103.239.076,79	85,69	102.608.281,43	85,17	99.077.154,19	82,24	650.795,36

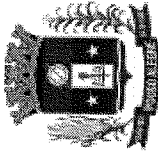


MUNICÍPIO DE POUSO ALEGRE - MG
Relatório Resumido da Execução Orçamentária
DEMONSTRATIVO DAS RECEITAS E DESPESAS COM MANUTENÇÃO E DESENVOLVIMENTO DO ENSINO - MDE
Orçamentos Fiscal e da Seguridade Social
Entidade: Consolidado

Período de Referência: Janeiro a Dezembro de 2022 / Quadrimestre Setembro-Dezembro

RREO - ANEXO 8 (LDB, art. 72)


RECEITA RESULTANTE DE IMPOSTOS (Art. 212 e 212-A da Constituição Federal)		
RECEITA RESULTANTE DE IMPOSTOS	PREVISÃO ATUALIZADA (a)	RECEITAS REALIZADAS Até 3º Quadrimestre (b)
1- RECEITA DE IMPOSTOS	98.490.000,00	132.681.726,43
1.1- Receita Resultante do Imposto sobre a Propriedade Predial e Territorial Urbana - IPTU	29.600.000,00	28.943.967,01
1.2- Receita Resultante do Imposto sobre Transmissão Inter Vivos - ITBI	12.600.000,00	15.625.905,66
1.3- Receita Resultante do Imposto sobre Serviços de Qualquer Natureza - ISS	40.990.000,00	65.080.659,97
1.4- Receita Resultante do Imposto de Renda Retido na Fonte - IRRF	15.300.000,00	23.031.193,79
2- RECEITA DE TRANSFERÊNCIAS CONSTITUCIONAIS E LEGAIS	365.556.000,00	490.479.620,59
2.1- Cota-Parte FPM	87.900.000,00	137.395.775,40
2.1.1- Parcela referente à CF, art. 159, I, alínea b	81.000.000,00	125.772.729,74
2.1.2- Parcela referente à CF, art. 159, I, alíneas d e e	6.900.000,00	11.623.045,66
2.2- Cota-Parte ICMS	235.000.000,00	310.233.647,27
2.3- Cota-Parte IPJ-Exportação	2.600.000,00	3.483.938,98
2.4- Cota-Parte ITR	56.000,00	81.104,62
2.5- Cota-Parte IPVA	40.000.000,00	36.996.837,32
2.6- Cota-Parte IOF-Outro	0,00	0,00
2.7- Compensações Financeiras Provenientes de Impostos e Transferências Constitucionais	0,00	2.288.317,00
3- TOTAL DA RECEITA RESULTANTE DE IMPOSTOS (1 + 2)	464.046.000,00	623.161.347,02
4- TOTAL DESTINADO AO FUNDEB - 20% DE ((2.1.1) + (2.2) + (2.3) + (2.4) + (2.5)) +	71.731.200,00	95.311.050,37
5- VALOR MÍNIMO A SER APLICADO ALÉM DO VALOR DESTINADO AO FUNDEB - 5% DE ((2.1.1) + (2.2) + (2.3) + (2.4) + (2.5)) +	44.280.300,00	60.476.685,17
25% DE ((1.1) + (1.2) + (1.3) + (1.4) + (2.1.2) + (2.6) + (2.7))		
RECEITAS RECEBIDAS DO FUNDEB NO EXERCÍCIO	PREVISÃO ATUALIZADA (b)	RECEITAS REALIZADAS Até 3º Quadrimestre (b)
6- RECEITAS RECEBIDAS DO FUNDEB		
6.1- FUNDEB - Impostos e Transferências de Impostos	83.790.227,78	104.994.117,15
6.1.1- Principal	83.790.227,78	104.994.117,15
6.1.2- Rendimentos de Aplicação Financeira	83.720.227,78	103.892.716,42
6.2- FUNDEB - Complementação da União - VAAF	70.000,00	1.101.400,73
6.2.1- Principal	0,00	0,00
6.2.2- Rendimentos de Aplicação Financeira	0,00	0,00
6.3- FUNDEB - Complementação da União - VAAAT	0,00	0,00
6.3.1- Principal	0,00	0,00
6.3.2- Rendimentos de Aplicação Financeira	0,00	0,00
7- RESULTADO LÍQUIDO DAS TRANSFERÊNCIAS DO FUNDEB (6.1.1 - 4)¹	11.989.027,78	8.581.666,05



MUNICÍPIO DE POUSO ALEGRE - MG
Relatório Resumido da Execução Orçamentária
DEMONSTRATIVO DAS RECEITAS E DESPESAS COM MANUTENÇÃO E DESENVOLVIMENTO DO ENSINO - MDE
Orçamentos Fiscal e da Seguridade Social
Entidade: Consolidado

Período de Referência: Janeiro a Dezembro de 2022 / Quadrimestre Setembro-Dezembro

RECURSOS RECEBIDOS EM EXERCÍCIOS ANTERIORES E NÃO UTILIZADOS (SUPERÁVIT)		VALOR				
8- TOTAL DOS RECURSOS DE SUPERÁVIT						(3.962.375,89)
8.1- SUPERÁVIT DO EXERCÍCIO IMEDIATAMENTE ANTERIOR						(3.962.375,89)
8.2- SUPERÁVIT RESIDUAL DE OUTROS EXERCÍCIOS						0,00
9- TOTAL DOS RECURSOS DO FUNDEB DISPONÍVEIS PARA UTILIZAÇÃO (6 + 8)						101.031.741,26
DESPESAS COM RECURSOS DO FUNDEB (Por Área de Atuação)						
10- PROFISSIONAIS DA EDUCAÇÃO BÁSICA						
10.1- Educação Infantil						
10.1.1- Creche						
10.1.1.1- Creche	89.978.136,88	87.908.288,02	87.908.288,02	87.908.288,02	87.516.832,36	0,00
10.1.2- Pré-escola	21.576.439,83	20.096.905,99	20.096.905,99	20.096.905,99	20.038.672,00	0,00
10.1.2.1- Pré-escola	11.666.618,55	10.866.618,32	10.866.618,32	10.866.618,32	10.835.130,56	0,00
10.1.2.2- Pré-escola	9.909.821,28	9.230.287,67	9.230.287,67	9.230.287,67	9.203.541,44	0,00
10.2- Ensino Fundamental	68.401.697,05	67.811.382,03	67.811.382,03	67.811.382,03	67.478.160,36	0,00
11- OUTRAS DESPESAS	20.168.031,03	17.074.303,09	17.074.303,09	16.998.468,71	16.696.489,90	75.834,38
11.1- Educação Infantil	10.280.350,31	9.343.278,22	9.343.278,22	9.303.189,60	9.217.480,39	40.088,62
11.1.1- Creche	5.558.698,59	5.052.013,40	5.052.013,40	5.030.337,04	4.983.993,12	21.676,36
11.1.2- Pré-escola	4.721.651,72	4.291.264,82	4.291.264,82	4.272.852,56	4.233.487,27	18.412,26
11.2- Ensino Fundamental	9.887.680,72	7.731.024,87	7.731.024,87	7.695.279,11	7.479.009,51	35.745,76
12- TOTAL DAS DESPESAS COM RECURSOS DO FUNDEB (10 + 11)	110.146.167,91	104.982.591,11	104.982.591,11	104.906.756,73	104.213.322,26	75.834,38



MUNICÍPIO DE POUSO ALEGRE - MG

Relatório Resumido da Execução Orçamentária

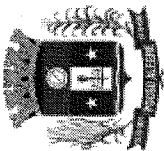
DEMONSTRATIVO DAS RECEITAS E DESPESAS COM MANUTENÇÃO E DESENVOLVIMENTO DO ENSINO - MDE

Orçamentos Fiscal e da Seguridade Social

Entidade: Consolidado

Período de Referência: Janeiro a Dezembro de 2022 / Quadrimestre Setembro-Dezembro

INDICADORES DO FUNDEB						
	DESPESAS EMPENHADAS Até 3º Quadrimestre (d)	DESPESAS LIQUIDADAS Até 3º Quadrimestre (e)	DESPESAS PAGAS Até 3º Quadrimestre (f)	INSCRITAS EM RESTOS A PAGAR NÃO PROCESSADOS (SEM DISPONIBILIDADE DE CAIXA) ⁷ (g)	INSCRITAS EM RESTOS A PAGAR NÃO PROCESSADOS (SEM DISPONIBILIDADE DE CAIXA) ⁷ (h)	
DESPESAS CUSTEADAS COM RECEITAS DO FUNDEB RECEBIDAS NO EXERCÍCIO						
13- Total das Despesas do FUNDEB com Profissionais da Educação Básica	87.908.288,02	87.908.288,02	87.516.832,36		0,00	0,00
14- Total das Despesas custeadas com FUNDEB - Impostos e Transferências de Impostos	104.982.591,11	104.906.756,73	104.213.322,26	75.834,38	0,00	0,00
15- Total das Despesas custeadas com FUNDEB - Complementação da União - VAAF	0,00	0,00	0,00	0,00	0,00	0,00
16- Total das Despesas custeadas com FUNDEB - Complementação da União - VAAAT	0,00	0,00	0,00	0,00	0,00	0,00
17- Total das Despesas custeadas com FUNDEB - Complementação da União - VAAAT Aplicadas na Educação Infantil	0,00	0,00	0,00	0,00	0,00	0,00
18- Total das Despesas custeadas com FUNDEB - Complementação da União - VAAAT Aplicadas em Despesa de Capital	0,00	0,00	0,00	0,00	0,00	0,00
INDICADORES - Art. 212-A, inciso XI e § 3º - Constituição Federal²						
19- Mínimo de 70% do FUNDEB na Remuneração dos Profissionais da Educação Básica	73.495.882,01		87.908.288,02	87.908.288,02		83,73
20- Percentual de 50% da Complementação da União ao FUNDEB (VAAAT) na Educação Infantil	0,00		0,00	0,00		0,00
21- Mínimo de 15% da Complementação da União ao FUNDEB - VAAAT em Despesas de Capital	0,00		0,00	0,00		0,00
INDICADOR - Art.25, § 3º - Lei nº 14.113, de 2020 - (Máximo de 10% de Superávit)³						
22- Total da Receita Recebida e não Aplicada no Exercício	10.499.411,72		87.360,42	87.360,42		0,08
INDICADOR - Art.25, § 3º - Lei nº 14.113, de 2020 - (Aplicação do Superávit de Exercício Anterior)³						
23- Total das Despesas custeadas com Superávit do FUNDEB	0,00		0,00	0,00		0,00
23.1- Total das Despesas custeadas com FUNDEB - Impostos e Transferências de Impostos	0,00		0,00	0,00		0,00
23.2- Total das Despesas custeadas com FUNDEB - Complementação da União (VAAF + VAAAT)	0,00		0,00	0,00		0,00



MUNICÍPIO DE POUSO ALEGRE - MG
Relatório Resumido da Execução Orçamentária
DEMONSTRATIVO DAS RECEITAS E DESPESAS COM MANUTENÇÃO E DESENVOLVIMENTO DO ENSINO - MDE
Orçamentos Fiscal e da Seguridade Social
Entidade: Consolidado

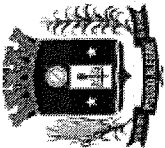
Período de Referência: Janeiro a Dezembro de 2022 / Quadrimestre Setembro-Dezembro

DESPESAS COM MANUTENÇÃO E DESENVOLVIMENTO DO ENSINO - MDE - CUSTEADAS COM RECEITA DE IMPOSTOS (EXCETO FUNDEB)					
DESPESAS COM AÇÕES TÍPICAS DE MDE - RECEITAS DE IMPOSTOS - EXCETO FUNDEB (Por Área de Atuação) ⁶	DOTAÇÃO ATUALIZADA (c)	DESPESAS EMPENHADAS Até 3º Quadrimestre (d)	DESPESAS LIQUIDADAS Até 3º Quadrimestre (e)	DESPESAS PAGAS Até 3º Quadrimestre (f)	INSCRITAS EM RESTOS A PAGAR NÃO PROCESSADOS (g)
24- EDUCAÇÃO INFANTIL	28.462.014,66	27.787.186,88	27.686.496,82	24.950.776,32	100.690,06
24.1- Creche	15.389.724,67	15.024.837,86	14.970.393,64	13.491.159,44	54.444,22
24.2- Pré-escola	13.072.289,99	12.762.349,02	12.716.103,18	11.459.616,88	46.245,84
25- ENSINO FUNDAMENTAL	55.539.150,19	50.497.470,45	50.317.123,70	48.074.527,24	180.346,75
26- TOTAL DAS DESPESAS COM AÇÕES TÍPICAS DE MDE (24 + 25)	84.001.164,85	78.284.657,33	78.003.620,52	73.025.303,56	281.036,81

APURAÇÃO DAS DESPESAS PARA FINS DE LIMITE MÍNIMO CONSTITUCIONAL		VALOR
27- TOTAL DAS DESPESAS DE MDE CUSTEADAS COM RECURSOS DE IMPOSTOS (FUNDEB E RECEITA DE IMPOSTOS) = (L14(d ou e) + L26(d ou e) + L23.1(o))		182.910.377,25
28 (-) RESULTADO LÍQUIDO DAS TRANSFERÊNCIAS DO FUNDEB = (L7)		8.581.666,05
29 (-) RESTOS A PAGAR NÃO PROCESSADOS INSCRITOS NO EXERCÍCIO SEM DISPONIBILIDADE FINANCEIRA DE RECURSOS DO FUNDEB IMPOSTOS = (L14b)		0,00
30 (-) RESTOS A PAGAR NÃO PROCESSADOS INSCRITOS NO EXERCÍCIO SEM DISPONIBILIDADE FINANCEIRA DE RECURSOS DE IMPOSTOS ^{6,7}		0,00
31 (-) CANCELAMENTO, NO EXERCÍCIO, DE RESTOS A PAGAR INSCRITOS COM DISPONIBILIDADE FINANCEIRA DE RECURSOS DE IMPOSTOS VINCULADOS AO ENSINO = (L34.1(ac) + L34.2(ec))		153.312,13
32- TOTAL DAS DESPESAS PARA FINS DE LIMITE (27 - (28 + 29 + 30 + 31))		174.175.399,07

APURAÇÃO DO LIMITE MÍNIMO CONSTITUCIONAL ^{2,5,6}		
33- APLICAÇÃO EM MDE SOBRE A RECEITA RESULTANTE DE IMPOSTOS	VALOR EXIGIDO (x)	% APLICADO (y)
	155.790.336,76	27,95

RESTOS A PAGAR INSCRITOS EM EXERCÍCIOS ANTERIORES COM DISPONIBILIDADE FINANCEIRA DE RECURSOS DE IMPOSTOS E DO FUNDEB ⁶				
	SALDO INICIAL (z)	RP LIQUIDADOS (aa)	RP PAGOS (ab)	SALDO FINAL (ac)
34- RESTOS A PAGAR DE DESPESAS COM MDE	508.742,24	126.970,79	224.477,93	130.952,18
34.1 - Executadas com Recursos de Impostos e Transferências de Impostos	313.486,60	58.650,06	150.891,40	130.952,18
34.2 - Executadas com Recursos do FUNDEB - Impostos	195.255,64	68.320,73	73.586,53	0,00
34.3 - Executadas com Recursos do FUNDEB - Complementação da União (VAAT + VAAF)	0,00	0,00	0,00	0,00



MUNICÍPIO DE POUSO ALEGRE - MG

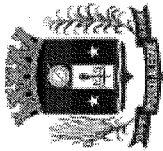
DEMONSTRATIVO DAS RECEITAS E DESPESAS COM MANUTENÇÃO E DESENVOLVIMENTO DO ENSINO - MDE

Relatório Resumido da Execução Orçamentária
Orçamentos Fiscal e da Seguridade Social
Entidade: Consolidação

Período de Referência: Janeiro a Dezembro de 2022 / Quadrimestre Setembro-Dezembro

OUTRAS INFORMAÇÕES PARA CONTROLE		
RECEITAS ADICIONAIS PARA FINANCIAMENTO DO ENSINO	PREVISÃO ATUALIZADA (a)	RECEITAS REALIZADAS Até 3º Quadrimestre (b)
35- RECEITA DE TRANSFERÊNCIAS DO FNDE (INCLUINDO RENDIMENTOS DE APLICAÇÃO FINANCEIRA)	7.910.503,00	10.864.591,04
35.1- Salário-Educação	5.000.300,00	8.677.358,39
35.2- PDDE	0,00	0,00
35.3- PNAE	2.636.865,00	1.824.358,34
35.4 - PNATE	219.385,00	336.104,16
35.5- Outras Transferências do FNDE	53.953,00	26.770,15
36- RECEITA DE TRANSFERÊNCIAS DE CONVÊNIOS	1.834.000,00	3.675,77
37- RECEITA DE ROYALTIES DESTINADOS À EDUCAÇÃO	0,00	0,00
38- RECEITA DE OPERAÇÕES DE CRÉDITO VINCULADAS À EDUCAÇÃO	0,00	0,00
39- OUTRAS RECEITAS PARA FINANCIAMENTO DO ENSINO	622.553,00	813.972,23
40- TOTAL DAS RECEITAS ADICIONAIS PARA FINANCIAMENTO DO ENSINO = (35 + 36 + 37 + 38 + 39)	10.367.056,00	11.682.239,04

OUTRAS DESPESAS COM EDUCAÇÃO (Por Área de Atuação) ⁶	DOTAÇÃO ATUALIZADA (c)	DESPESAS EMPENHADAS Até 3º Quadrimestre (d)	DESPESAS LIQUIDADAS Até 3º Quadrimestre (e)	DESPESAS PAGAS Até 3º Quadrimestre (f)	INSCRITAS EM RESTOS A PAGAR NÃO PROCESSADOS (g)
41- EDUCAÇÃO INFANTIL	6.335.004,22	4.023.389,04	4.014.155,04	3.445.354,10	9.234,00
41.1- Creche	3.425.406,52	2.175.490,75	2.170.497,82	1.862.940,89	4.992,93
41.2- Pré-escola	2.909.597,70	1.847.898,29	1.843.657,22	1.582.413,21	4.241,07
42- ENSINO FUNDAMENTAL	23.439.146,88	13.493.614,12	13.493.614,12	12.303.849,46	0,00
43- ENSINO MÉDIO	616.466,74	600.201,65	592.243,65	592.243,65	7.958,00
44- ENSINO SUPERIOR	2.200.000,00	1.040.835,70	1.040.835,70	1.038.545,70	0,00
45- ENSINO PROFISSIONAL NÃO INTEGRADO AO ENSINO REGULAR	1.008.285,94	825.593,30	825.593,30	802.415,30	0,00
46- TOTAL DAS DESPESAS CUSTEADAS COM RECEITAS ADICIONAIS PARA FINANCIAMENTO DO ENSINO (41 + 42 + 43 + 44 + 45)	33.598.903,78	19.983.633,81	19.966.441,81	18.182.408,21	17.192,00



MUNICÍPIO DE POUSO ALEGRE - MG

Relatório Resumido da Execução Orçamentária
Orçamentos Fiscal e da Seguridade Social

DEMONSTRATIVO DAS RECEITAS E DESPESAS COM MANUTENÇÃO E DESENVOLVIMENTO DO ENSINO - MDE

Entidade: Consolidado

Período de Referência: Janeiro a Dezembro de 2022 / Quadrimestre Setembro-Dezembro

TOTAL GERAL DAS DESPESAS COM EDUCAÇÃO	DOTAÇÃO ATUALIZADA (e)	DESPESAS EMPENHADAS Até 3º Quadrimestre (d)	DESPESAS LIQUIDADAS Até 3º Quadrimestre (e)	DESPESAS PAGAS Até 3º Quadrimestre (f)	INSCRITAS EM RESTOS A PAGAR NÃO PROCESSADOS (g)
47- TOTAL GERAL DAS DESPESAS COM EDUCAÇÃO (12 + 26 + 46)	222.835.066,35	198.687.416,45	198.301.463,26	191.717.959,58	385.953,19
47.1- Despesas Correntes	193.376.159,00	181.455.525,52	181.272.564,33	175.627.856,77	182.961,19
47.1.1- Pessoal Ativo	119.713.869,41	116.310.259,89	116.310.259,89	115.880.832,30	0,00
47.1.2- Pessoal Inativo	0,00	0,00	0,00	0,00	0,00
47.1.3- Transferências às instituições comunitárias, confessionais ou filantrópicas sem fins lucrativos	16.860.921,71	16.532.978,91	16.532.978,91	16.532.978,91	0,00
47.1.4- Outras Despesas Correntes	56.801.367,88	48.612.286,72	48.429.325,53	43.214.045,56	182.961,19
47.2- Despesas de Capital	29.458.907,35	17.231.890,93	17.028.898,93	16.090.102,81	202.992,00
47.2.1- Transferências às instituições comunitárias, confessionais ou filantrópicas sem fins lucrativos	0,00	0,00	0,00	0,00	0,00
47.2.2- Outras Despesas de Capital	29.458.907,35	17.231.890,93	17.028.898,93	16.090.102,81	202.992,00

CONTROLE DA DISPONIBILIDADE FINANCEIRA E CONCILIAÇÃO BANCÁRIA	FUNDEB (ac)	SALÁRIO EDUCAÇÃO (af)
48- DISPONIBILIDADE FINANCEIRA EM 31 DE DEZEMBRO DO EXERCÍCIO ANTERIOR	1.781.975,82	6.066.303,42
49- (+) INGRESSO DE RECURSOS ATÉ O BIMESTRE (orçamentário)	105.642.598,24	8.677.358,39
50- (-) PAGAMENTOS EFETUADOS ATÉ O BIMESTRE (orçamentário e restos a pagar)	104.286.868,79	6.958.514,26
51- (=) DISPONIBILIDADE FINANCEIRA ATÉ O BIMESTRE	3.137.705,27	7.785.147,55
52- (+) AJUSTES POSITIVOS (RETENÇÕES E OUTROS VALORES EXTRAORÇAMENTÁRIOS)	0,00	0,00
53- (-) AJUSTES NEGATIVOS (OUTROS VALORES EXTRAORÇAMENTÁRIOS)	0,00	0,00
54- (=) SALDO FINANCEIRO CONCILIADO (Saldo Bancário)	3.137.705,27	7.785.147,55

FONTE: Sistema Atende.Net - FPM, Unidade Responsável: MUNICÍPIO DE POUSO ALEGRE. Emissão: 27/02/2023, às 13:48:36.

1 SE RESULTADO LÍQUIDO DA TRANSFERÊNCIA (7) > 0 = ACRÉSCIMO RESULTANTE DAS TRANSFERÊNCIAS DO FUNDEB. SE RESULTADO LÍQUIDO DA TRANSFERÊNCIA (7) < 0 = DECRÉSCIMO RESULTANTE DAS TRANSFERÊNCIAS DO FUNDEB.

2 Limites mínimos anuais a serem cumpridos no encerramento do exercício.

3 Art. 25, § 3º, Lei 14.113/2020: "Até 10% (dez por cento) dos recursos recebidos à conta dos Fundos, inclusive relativos à complementação da União, nos termos do § 2º do art. 16 desta Lei, poderão ser utilizados no primeiro quadrimestre do exercício imediatamente subsequente, mediante abertura de crédito adicional." Utilizados no 1º trimestre do exercício imediatamente subsequente, mediante abertura de crédito adicional.

4 Os valores referentes à parcela dos Restos a Pagar inscritos sem disponibilidade financeira vinculada à educação deverão ser informados somente no RREO do último bimestre do exercício.

5 Nos cinco primeiros bimestres do exercício o acompanhamento será feito com base na despesa liquidada. No último bimestre do exercício, o valor deverá corresponder ao total da despesa empenhada.


6 As linhas representam áreas de atuação e não correspondem exatamente às subfunções da Função Educação. As despesas classificadas nas demais subfunções típicas e nas subfunções atípicas deverão ser rateadas para essas áreas de atuação.

7 Valor inscrito em RPNP sem disponibilidade de caixa, que não deve ser considerado na apuração dos indicadores e limites.

8 Controle da execução de restos a pagar considerados no cumprimento do limite mínimo dos exercícios anteriores.

NOTA:

* Despesas com educação infantil (creche e pré-escola) rateadas por: Quantidade de Alunos.




MUNICÍPIO DE POUSO ALEGRE - MG

Relatório Resumido da Execução Orçamentária
BALANÇO ORÇAMENTÁRIO
 Orçamentos Fiscal e da Seguridade Social
 Entidade: Consolidado

Período de Referência: Janeiro a Dezembro de 2022 / Quadrimestre Setembro-Dezembro

RECEITAS	PREVISÃO INICIAL	PREVISÃO ATUALIZADA (a)	RECEITAS REALIZADAS			SALDO (a-e)
			No 3º Quadrimestre (b)	% (b/a)	Até 3º Quadrimestre (c)	
RECEITAS (EXCETO INTRA-ORÇAMENTÁRIAS) (1)	832.723.443,06	832.723.443,06	339.426.667,60	40,76	1.020.102.654,55	(187.379.211,49)
RECEITAS CORRENTES	739.441.331,78	739.441.331,78	333.025.817,51	45,04	971.928.805,01	(232.487.473,23)
IMPOSTOS, TAXAS E CONTRIBUIÇÕES DE MELHORIA	114.889.500,00	114.889.500,00	48.971.095,97	42,62	154.316.004,39	(39.426.504,39)
Impostos	98.490.000,00	98.490.000,00	43.524.047,99	44,19	132.681.726,43	(34.191.726,43)
Taxas	16.399.500,00	16.399.500,00	5.447.047,98	33,21	21.634.277,96	(5.234.777,96)
Contribuição de Melhoria	0,00	0,00	0,00	0,00	0,00	0,00
CONTRIBUIÇÕES	36.073.000,00	36.073.000,00	12.336.981,44	34,20	33.617.712,57	2.455.287,43
Contribuições Sociais	18.858.000,00	18.858.000,00	7.683.414,51	40,74	16.812.045,61	2.045.954,39
Contribuições Econômicas	0,00	0,00	0,00	0,00	0,00	0,00
Contribuições para Entidades Privadas de Serviço Social e de Formação Profissional	0,00	0,00	0,00	0,00	0,00	0,00
Contribuição para o Custeio do Serviço de Iluminação Pública	17.215.000,00	17.215.000,00	4.653.566,93	27,03	16.805.666,96	409.333,04
RECEITA PATRIMONIAL	11.800.100,00	11.800.100,00	24.166.628,16	204,80	60.950.213,84	(49.150.113,84)
Exploração do Patrimônio Imobiliário do Estado	1.133.000,00	1.133.000,00	568.248,67	50,15	1.476.725,06	(343.725,06)
Valores Mobiliários	10.667.100,00	10.667.100,00	22.574.520,53	211,63	56.456.359,67	(45.789.259,67)
Delegação de Serviços Públicos Mediante Concessão, Permissão, Autorização ou Licença	0,00	0,00	1.023.858,96	0,00	3.017.129,11	(3.017.129,11)
Exploração de Recursos Naturais	0,00	0,00	0,00	0,00	0,00	0,00
Exploração do Patrimônio Intangível	0,00	0,00	0,00	0,00	0,00	0,00
Cessão de Direitos	0,00	0,00	0,00	0,00	0,00	0,00
Demais Receitas Patrimoniais	0,00	0,00	0,00	0,00	0,00	0,00
RECEITA AGROPECUÁRIA	0,00	0,00	0,00	0,00	0,00	0,00
RECEITA INDUSTRIAL	53.000,00	53.000,00	4.523,38	8,53	16.777,41	36.222,59
RECEITA DE SERVIÇOS	0,00	0,00	0,00	0,00	0,00	0,00
Serviços Administrativos e Comerciais Gerais	0,00	0,00	0,00	0,00	0,00	0,00
Serviços e Atividades Referentes à Navegação e ao Transporte	0,00	0,00	0,00	0,00	0,00	0,00
Serviços e Atividades referentes à Saúde	0,00	0,00	0,00	0,00	0,00	0,00
Serviços e Atividades Financeiras	0,00	0,00	0,00	0,00	0,00	0,00
Outros Serviços	53.000,00	53.000,00	4.523,38	8,53	16.777,41	36.222,59
TRANSFERÊNCIAS CORRENTES	550.684.401,78	550.684.401,78	241.694.685,50	43,89	705.139.608,51	(154.455.206,73)
Transferências da União e de suas Entidades	199.740.611,00	199.740.611,00	88.221.252,97	44,17	255.669.697,69	(55.929.086,69)
Transferências dos Estados e do Distrito Federal e de suas Entidades	267.223.563,00	267.223.563,00	122.659.534,43	45,90	344.680.473,81	(77.456.910,81)
Transferências dos Municípios e de suas Entidades	0,00	0,00	0,00	0,00	0,00	0,00
Transferências de Instituições Privadas	0,00	0,00	678.974,80	0,00	896.720,59	(896.720,59)
Transferências de Outras Instituições Públicas	83.720.227,78	83.720.227,78	30.134.923,30	35,99	103.892.716,42	(20.172.488,64)
Transferências do Exterior	0,00	0,00	0,00	0,00	0,00	0,00
Demais Transferências Correntes	25.941.330,00	25.941.330,00	5.851.903,06	22,56	17.888.488,29	8.052.841,71
OUTRAS RECEITAS CORRENTES	9.287.150,00	9.287.150,00	4.088.228,86	44,02	13.343.444,61	(4.056.294,61)
Multas Administrativas, Contratuais e Judiciais	142.100,00	142.100,00	230.263,79	162,04	1.022.796,28	(880.696,28)
Indenizações, Restituições e Ressarcimentos	0,00	0,00	0,00	0,00	0,00	0,00
Bens, Direitos e Valores Incorporados ao Patrimônio Público	0,00	0,00	0,00	0,00	0,00	0,00



MUNICÍPIO DE POUSO ALEGRE - MG

Relatório Resumido da Execução Orçamentária

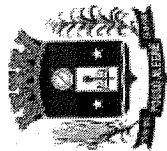
BALANÇO ORÇAMENTÁRIO

Orçamentos Fiscal e da Seguridade Social

Entidade: Consolidado

Período de Referência: Janeiro a Dezembro de 2022 / Quadrimestre Setembro-Dezembro

Multa e Juros de Mora das Receitas de Capital	0,00	0,00	0,00	0,00	0,00	0,00	0,00	0,00	0,00	0,00	0,00	0,00	0,00
Demais Receitas Correntes	16.512.080,00	16.512.080,00	1.533.410,41	9,29	3.522.247,40	21,33	12.989.832,60	0,00					
RECEITAS DE CAPITAL	93.282.111,28	93.282.111,28	6.400.850,09	6,86	48.173.849,54	51,64	45.108.261,74						
OPERAÇÕES DE CRÉDITO	61.638.672,61	61.638.672,61	6.396.953,31	10,38	39.053.377,32	63,36	22.585.295,29						
Operações de Crédito - Mercado Interno	61.638.672,61	61.638.672,61	6.396.953,31	10,38	39.053.377,32	63,36	22.585.295,29						
Operações de Crédito - Mercado Externo	0,00	0,00	0,00	0,00	0,00	0,00	0,00						
ALIENAÇÃO DE BENS	5.000,00	5.000,00	3.896,78	77,94	15.837,48	316,75	(10.837,48)						
Alienação de Bens Móveis	0,00	0,00	0,00	0,00	0,00	0,00	0,00						
Alienação de Bens Imóveis	5.000,00	5.000,00	3.896,78	77,94	15.837,48	316,75	(10.837,48)						
ALIENAÇÃO DE BENS INTANGÍVEIS	0,00	0,00	0,00	0,00	0,00	0,00	0,00						
AMORTIZAÇÕES DE EMPRÉSTIMOS	0,00	0,00	0,00	0,00	0,00	0,00	0,00						
TRANSFERÊNCIAS DE CAPITAL	31.638.438,67	31.638.438,67	0,00	0,00	0,00	0,00	0,00						
Transferências da União e de suas Entidades	17.160.948,67	17.160.948,67	0,00	0,00	9.104.634,74	28,78	22.533.803,93						
Transferências dos Estados e do Distrito Federal e de suas Entidades	14.477.490,00	14.477.490,00	0,00	0,00	1.920.038,00	11,19	15.240.910,67						
Transferências dos Municípios e de suas Entidades	0,00	0,00	0,00	0,00	7.184.596,74	49,63	7.292.893,26						
Transferências de Instituições Privadas	0,00	0,00	0,00	0,00	0,00	0,00	0,00						
Transferências de Outras Instituições Públicas	0,00	0,00	0,00	0,00	0,00	0,00	0,00						
Transferências do Exterior	0,00	0,00	0,00	0,00	0,00	0,00	0,00						
Transferências de Pessoas Físicas	0,00	0,00	0,00	0,00	0,00	0,00	0,00						
Transferências Provenientes de Depósitos Não Identificados	0,00	0,00	0,00	0,00	0,00	0,00	0,00						
OUTRAS RECEITAS DE CAPITAL	0,00	0,00	0,00	0,00	0,00	0,00	0,00						
Integralização do Capital Social	0,00	0,00	0,00	0,00	0,00	0,00	0,00						
Remuneração das Disponibilidades do Tesouro	0,00	0,00	0,00	0,00	0,00	0,00	0,00						
Resgate de Títulos do Tesouro	0,00	0,00	0,00	0,00	0,00	0,00	0,00						
Demais Receitas de Capital	0,00	0,00	0,00	0,00	0,00	0,00	0,00						
RECEITAS (INTRA-ORÇAMENTÁRIAS) (II)	55.842.000,00	55.842.000,00	19.661.598,71	35,21	43.683.361,24	78,23	12.158.638,76						
SUBTOTAL DAS RECEITAS (III) = (I + II)	888.565.443,06	888.565.443,06	359.088.266,31	40,41	1.063.786.015,79	119,72	(175.220.572,73)						
OPERAÇÕES DE CRÉDITO / REFINANCIAMENTO (IV)	0,00	0,00	0,00	0,00	0,00	0,00	0,00						
Operações de Crédito - Mercado Interno	0,00	0,00	0,00	0,00	0,00	0,00	0,00						
Mobiliária	0,00	0,00	0,00	0,00	0,00	0,00	0,00						
Contratual	0,00	0,00	0,00	0,00	0,00	0,00	0,00						
Operações de Crédito - Mercado Externo	0,00	0,00	0,00	0,00	0,00	0,00	0,00						
Mobiliária	0,00	0,00	0,00	0,00	0,00	0,00	0,00						
Contratual	0,00	0,00	0,00	0,00	0,00	0,00	0,00						
TOTAL DAS RECEITAS (V) = (III + IV)	888.565.443,06	888.565.443,06	359.088.266,31	40,41	1.063.786.015,79	119,72	(175.220.572,73)						
DÉFICIT (VI)	-	-	-	-	-	-	-						
TOTAL COM DÉFICIT (VII) = (V + VI)	888.565.443,06	888.565.443,06	359.088.266,31	40,41	1.063.786.015,79	119,72	(175.220.572,73)						
SALDOS DE EXERCÍCIOS ANTERIORES	0,00	0,00	-	-	0,00	-	-						
Recursos Arrecadados em Exercícios Anteriores - RPPS	0,00	0,00	-	-	0,00	-	-						
Superávit Financeiro Utilizado para Créditos Adicionais	0,00	0,00	-	-	0,00	-	-						



MUNICÍPIO DE POUSO ALEGRE - MG

Relatório Resumido da Execução Orçamentária
BALANÇO ORÇAMENTÁRIO
Orçamentos Fiscal e da Seguridade Social
Entidade: Consolidado

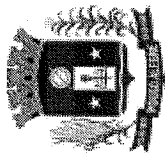
Período de Referência: Janeiro a Dezembro de 2022 / Quadrimestre Setembro-Dezembro

DESPESAS	DOTAÇÃO INICIAL (d)	DOTAÇÃO ATUALIZADA (e)	DESPESAS EMPENHADAS		SALDO (g) = (e-f)	DESPESAS LIQUIDADAS		SALDO (i) = (c-h)	DESPESAS PAGAS ATÉ 3º Quadrimestre (j)	INSCRITAS EM RESTOS A PAGAR NÃO PROCESSADOS (k)
			No 3º Quadrimestre	Até 3º Quadrimestre (f)		No 3º Quadrimestre	Até 3º Quadrimestre (h)			
DESPESAS (EXCETO INTRA-ORÇAMENTÁRIAS) (VIII)	840.810.321,06	1.236.845.891,36	101.852.530,52	876.192.028,52	360.653.862,84	345.411.396,75	872.216.120,34	364.629.771,02	842.641.347,81	3.975.908,18
DESPESAS CORRENTES	668.104.732,45	948.265.086,78	141.369.901,20	756.328.944,07	191.936.142,71	284.014.033,28	753.448.468,00	194.816.618,78	729.290.252,60	2.880.476,07
Pessoal e Encargos Sociais	254.394.788,00	346.887.122,91	111.982.750,82	303.372.841,29	43.514.281,62	112.065.701,12	303.299.488,05	43.587.634,86	301.975.935,71	73.353,24
Juros e Encargos da Dívida	3.233.000,00	9.022.492,61	1.497.562,81	8.367.055,42	655.437,19	3.948.754,50	8.367.055,42	655.437,19	8.367.055,42	0,00
Outras Despesas Correntes	410.476.944,45	592.355.471,26	27.889.587,57	444.589.047,36	147.766.423,90	167.999.577,66	441.781.924,53	150.573.546,73	418.947.261,47	2.807.122,83
DESPESAS DE CAPITAL	172.005.588,61	288.579.516,29	(39.517.370,68)	119.863.084,45	168.716.431,84	61.397.563,47	118.767.652,34	169.811.863,95	113.351.095,21	1.095.432,11
Investimentos	168.572.588,61	286.003.112,80	(39.274.800,77)	118.146.902,09	167.856.210,71	60.537.451,10	117.051.469,98	168.951.642,82	111.634.912,85	1.095.432,11
Inversões Financeiras	0,00	0,00	0,00	0,00	0,00	0,00	0,00	0,00	0,00	0,00
Amortização da Dívida	3.433.000,00	2.576.403,49	(242.569,91)	1.716.182,36	860.221,13	859.912,37	1.716.182,36	860.221,13	1.716.182,36	0,00
RESERVA DE CONTINGÊNCIA	700.000,00	1.288,29	0,00	0,00	1.288,29	0,00	0,00	1.288,29	0,00	0,00
DESPESAS (INTRA-ORÇAMENTÁRIAS) (IX)	42.755.122,00	49.875.751,37	17.154.798,75	44.485.448,08	5.390.303,29	17.154.798,75	44.485.448,08	5.390.303,29	44.456.571,33	0,00
SUBTOTAL DAS DESPESAS (X) = (VIII + IX)	883.565.443,06	1.286.721.642,73	119.007.329,27	920.677.476,60	366.044.166,13	362.566.195,50	916.701.568,42	370.020.074,31	887.097.919,14	3.975.908,18
AMORTIZAÇÃO DA DÍV. / REFINANCIAMENTO (XI)	0,00	0,00	0,00	0,00	0,00	0,00	0,00	0,00	0,00	0,00
Amortização da Dívida Interna	0,00	0,00	0,00	0,00	0,00	0,00	0,00	0,00	0,00	0,00
Dívida Mobiliária	0,00	0,00	0,00	0,00	0,00	0,00	0,00	0,00	0,00	0,00
Dívida Contratual	0,00	0,00	0,00	0,00	0,00	0,00	0,00	0,00	0,00	0,00
Amortização da Dívida Externa	0,00	0,00	0,00	0,00	0,00	0,00	0,00	0,00	0,00	0,00
Dívida Mobiliária	0,00	0,00	0,00	0,00	0,00	0,00	0,00	0,00	0,00	0,00
Dívida Contratual	0,00	0,00	0,00	0,00	0,00	0,00	0,00	0,00	0,00	0,00
TOTAL DAS DESPESAS (X + XI)	883.565.443,06	1.286.721.642,73	119.007.329,27	920.677.476,60	366.044.166,13	362.566.195,50	916.701.568,42	370.020.074,31	887.097.919,14	3.975.908,18
SUPERÁVIT (XIII)	-	-	-	143.108.539,19	-	-	143.108.539,19	-	176.688.096,65	-
TOTAL COM SUPERÁVIT (XIV) = (XII + XIII)	883.565.443,06	1.286.721.642,73	119.007.329,27	1.063.786.015,79	-	362.566.195,50	1.059.810.107,61	-	1.063.786.015,79	3.975.908,18
RESERVA DO RPPS	5.000.000,00	5.000.000,00	0,00	0,00	5.000.000,00	0,00	0,00	5.000.000,00	0,00	0,00

FONTE: Sistema Atende.Net - IPM, Unidade Responsável: MUNICÍPIO DE POUSO ALEGRE. Emissão: 27/02/2023, às 13:44:00.

1 O déficit será apurado pela diferença entre a receita realizada e a despesa liquidada nos cinco primeiros bimestres e a despesa empenhada no último bimestre.

NOTA:




MUNICÍPIO DE POUSO ALEGRE - MG

Relatório Resumido da Execução Orçamentária
BALANÇO ORÇAMENTÁRIO
 Orçamentos Fiscal e da Seguridade Social

Entidade: Consolidado

Período de Referência: Janeiro a Dezembro de 2022 / Quadrimestre Setembro-Dezembro

RECEITAS INTRA-ORÇAMENTÁRIAS	PREVISÃO INICIAL	PREVISÃO ATUALIZADA (a)	RECEITAS REALIZADAS				SALDO (a-c)
			No 3º Quadrimestre (b)	% (b/a)	Até 3º Quadrimestre (c)	% (c/a)	
RECEITAS (INTRA-ORÇAMENTÁRIAS) (II)	55.842.000,00	55.842.000,00	19.661.598,71	35,21	43.683.361,24	78,23	12.158.638,76
RECEITAS CORRENTES	55.842.000,00	55.842.000,00	19.661.598,71	35,21	43.683.361,24	78,23	12.158.638,76
IMPOSTOS, TAXAS E CONTRIBUIÇÕES DE MELHORIA	0,00	0,00	0,00	0,00	235,44	0,00	(235,44)
Impostos	0,00	0,00	0,00	0,00	0,00	0,00	0,00
Taxas	0,00	0,00	0,00	0,00	0,00	0,00	0,00
Contribuição de Melhoria	0,00	0,00	0,00	0,00	235,44	0,00	(235,44)
CONTRIBUIÇÕES	0,00	0,00	0,00	0,00	0,00	0,00	0,00
Contribuições Sociais	27.538.000,00	27.538.000,00	7.473.584,97	27,14	16.247.696,71	59,00	11.290.303,29
Contribuições Econômicas	27.538.000,00	27.538.000,00	7.473.584,97	27,14	16.247.696,71	59,00	11.290.303,29
Contribuições para Entidades Privadas de Serviço Social e de Formação Profissional	0,00	0,00	0,00	0,00	0,00	0,00	0,00
Contribuição para o Custeio do Serviço de Iluminação Pública	0,00	0,00	0,00	0,00	0,00	0,00	0,00
RECEITA PATRIMONIAL	0,00	0,00	0,00	0,00	0,00	0,00	0,00
Exploração do Patrimônio Imobiliário do Estado	0,00	0,00	0,00	0,00	0,00	0,00	0,00
Valores Mobiliários	0,00	0,00	0,00	0,00	0,00	0,00	0,00
Delegação de Serviços Públicos mediante Concessão, Permissão, Autorização ou Licença	0,00	0,00	0,00	0,00	0,00	0,00	0,00
Exploração de Recursos Naturais	0,00	0,00	0,00	0,00	0,00	0,00	0,00
Exploração do Patrimônio Intangível	0,00	0,00	0,00	0,00	0,00	0,00	0,00
Cessão de Direitos	0,00	0,00	0,00	0,00	0,00	0,00	0,00
Demais Receitas Patrimoniais	0,00	0,00	0,00	0,00	0,00	0,00	0,00
RECEITA AGROPECUÁRIA	0,00	0,00	0,00	0,00	0,00	0,00	0,00
RECEITA INDUSTRIAL	0,00	0,00	0,00	0,00	0,00	0,00	0,00
RECEITA DE SERVIÇOS	0,00	0,00	0,00	0,00	0,00	0,00	0,00
Serviços Administrativos e Comerciais Gerais	0,00	0,00	0,00	0,00	0,00	0,00	0,00
Serviços e Atividades Referentes à Navegação e ao Transporte	0,00	0,00	0,00	0,00	0,00	0,00	0,00
Serviços e Atividades referentes à Saúde	0,00	0,00	0,00	0,00	0,00	0,00	0,00
Serviços e Atividades Financeiras	0,00	0,00	0,00	0,00	0,00	0,00	0,00
Outros Serviços	0,00	0,00	0,00	0,00	0,00	0,00	0,00
TRANSFERÊNCIAS CORRENTES	0,00	0,00	0,00	0,00	0,00	0,00	0,00
Transferências da União e de suas Entidades	0,00	0,00	0,00	0,00	0,00	0,00	0,00
Transferências dos Estados e do Distrito Federal e de suas Entidades	0,00	0,00	0,00	0,00	0,00	0,00	0,00
Transferências dos Municípios e de suas Entidades	0,00	0,00	0,00	0,00	0,00	0,00	0,00
Transferências de Instituições Privadas	0,00	0,00	0,00	0,00	0,00	0,00	0,00
Transferências de Outras Instituições Públicas	0,00	0,00	0,00	0,00	0,00	0,00	0,00
Transferências do Exterior	0,00	0,00	0,00	0,00	0,00	0,00	0,00
Demais Transferências Correntes	0,00	0,00	0,00	0,00	0,00	0,00	0,00
OUTRAS RECEITAS CORRENTES	28.304.000,00	28.304.000,00	12.188.013,74	43,06	27.435.429,09	96,93	868.570,91
Multas Administrativas, Contratuais e Judiciais	0,00	0,00	0,00	0,00	0,00	0,00	0,00
Indenizações, Restituições e Ressarcimentos	0,00	0,00	0,00	0,00	0,00	0,00	0,00
Bens, Direitos e Valores Incorporados ao Patrimônio Público	0,00	0,00	0,00	0,00	0,00	0,00	0,00
Multas e Juros de Mora das Receitas de Capital	0,00	0,00	0,00	0,00	0,00	0,00	0,00
Demais Receitas Correntes	28.304.000,00	28.304.000,00	12.188.013,74	43,06	27.435.429,09	96,93	868.570,91
RECEITAS DE CAPITAL	0,00	0,00	0,00	0,00	0,00	0,00	0,00
OPERAÇÕES DE CRÉDITO	0,00	0,00	0,00	0,00	0,00	0,00	0,00
Operações de Crédito - Mercado Interno	0,00	0,00	0,00	0,00	0,00	0,00	0,00




MUNICÍPIO DE POUSO ALEGRE - MG

Relatório Resumido da Execução Orçamentária
BALANÇO ORÇAMENTÁRIO
 Orçamentos Fiscal e da Seguridade Social

Entidade: Consolidado

Período de Referência: Janeiro a Dezembro de 2022 / Quadrimestre Setembro-Dezembro

	DESPESAS EMPENHADAS		DOTAÇÃO ATUALIZADA (e)	DOTAÇÃO INICIAL (d)	DESPESAS LIQUIDADAS		SALDO (i) = (e-h)	DESPESAS PAGAS ATÉ 3º Quadrimestre (j)	INSCRITAS EM RESTOS A PAGAR NÃO PROCESSADOS (k)
	No 3º Quadrimestre	Até 3º Quadrimestre (f)			No 3º Quadrimestre	Até 3º Quadrimestre (h)			
Operações de Crédito - Mercado Externo									
ALIENAÇÃO DE BENS									
Alienação de Bens Móveis	0,00	0,00	0,00	0,00	0,00	0,00	0,00	0,00	0,00
Alienação de Bens Imóveis	0,00	0,00	0,00	0,00	0,00	0,00	0,00	0,00	0,00
Alienação de Bens Intangíveis	0,00	0,00	0,00	0,00	0,00	0,00	0,00	0,00	0,00
AMORTIZAÇÕES DE EMPRÉSTIMOS									
TRANSFERÊNCIAS DE CAPITAL									
Transferências da União e de suas Entidades	0,00	0,00	0,00	0,00	0,00	0,00	0,00	0,00	0,00
Transferências dos Estados e do Distrito Federal e de suas Entidades	0,00	0,00	0,00	0,00	0,00	0,00	0,00	0,00	0,00
Transferências dos Municípios e de suas Entidades	0,00	0,00	0,00	0,00	0,00	0,00	0,00	0,00	0,00
Transferências de Instituições Privadas	0,00	0,00	0,00	0,00	0,00	0,00	0,00	0,00	0,00
Transferências de Outras Instituições Públicas	0,00	0,00	0,00	0,00	0,00	0,00	0,00	0,00	0,00
Transferências do Exterior	0,00	0,00	0,00	0,00	0,00	0,00	0,00	0,00	0,00
Transferências de Pessoas Físicas	0,00	0,00	0,00	0,00	0,00	0,00	0,00	0,00	0,00
Transferências Provenientes de Depósitos Não Identificados	0,00	0,00	0,00	0,00	0,00	0,00	0,00	0,00	0,00
OUTRAS RECEITAS DE CAPITAL									
Integralização do Capital Social	0,00	0,00	0,00	0,00	0,00	0,00	0,00	0,00	0,00
Remuneração das Disponibilidades do Tesouro	0,00	0,00	0,00	0,00	0,00	0,00	0,00	0,00	0,00
Resgate de Títulos do Tesouro	0,00	0,00	0,00	0,00	0,00	0,00	0,00	0,00	0,00
Demais Receitas de Capital	0,00	0,00	0,00	0,00	0,00	0,00	0,00	0,00	0,00
DESPESAS INTRA-ORÇAMENTÁRIAS									
DESPESAS (INTRA-ORÇAMENTÁRIAS) (IX)	49.875.751,37	44.485.448,08	49.875.751,37	42.755.122,00	17.154.798,75	44.485.448,08	5.390.303,29	44.456.571,33	0,00
DESPESAS CORRENTES	49.875.751,37	44.485.448,08	49.875.751,37	42.755.122,00	17.154.798,75	44.485.448,08	5.390.303,29	44.456.571,33	0,00
PESSOAL E ENCARGOS SOCIAIS	49.875.751,37	44.485.448,08	49.875.751,37	42.755.122,00	17.154.798,75	44.485.448,08	5.390.303,29	44.456.571,33	0,00
JUROS E ENCARGOS DA DÍVIDA	0,00	0,00	0,00	0,00	0,00	0,00	0,00	0,00	0,00
OUTRAS DESPESAS CORRENTES	0,00	0,00	0,00	0,00	0,00	0,00	0,00	0,00	0,00
DESPESAS DE CAPITAL	0,00	0,00	0,00	0,00	0,00	0,00	0,00	0,00	0,00
INVESTIMENTOS	0,00	0,00	0,00	0,00	0,00	0,00	0,00	0,00	0,00
INVERSÕES FINANCEIRAS	0,00	0,00	0,00	0,00	0,00	0,00	0,00	0,00	0,00
AMORTIZAÇÃO DA DÍVIDA	0,00	0,00	0,00	0,00	0,00	0,00	0,00	0,00	0,00
RESERVA DE CONTINGÊNCIA	0,00	0,00	0,00	0,00	0,00	0,00	0,00	0,00	0,00



MUNICÍPIO DE POUSO ALEGRE - MG
 Relatório Resumido da Execução Orçamentária
DEMONSTRATIVO DOS RESTOS A PAGAR POR PODER E ÓRGÃO
 Orçamentos Fiscal e da Seguridade Social
 Entidade: Consolidação

Período de Referência: Janeiro a Dezembro de 2022 / Quadrimestre Setembro-Dezembro

PODER/ÓRGÃO	RESTOS A PAGAR PROCESSADOS				RESTOS A PAGAR NÃO PROCESSADOS				Em Reais		
	Inscritos		Pagos (c)	Cancelados (d)	Saldo e = (a+b)-(c+d)	Inscritos		Pagos (f)	Cancelados (j)	Saldo k = (f+g)-(h+i)	Saldo Total l = (e+k)
	Em Exercícios Anteriores (a)	Em 31 de Dezembro de 2021 (b)				Em Exercícios Anteriores (f)	Em 31 de Dezembro de 2021 (g)				
RESTOS A PAGAR (EXCETO INTRA-ORÇ.) (I)	2.603.566,74	4.998.374,30	1.871.427,35	3.529.448,85	2.201.064,84	523.180,59	2.167.645,89	1.868.665,08	374.002,25	448.459,15	2.649.523,99
Executivo	2.603.566,74	4.998.374,30	1.871.427,35	3.529.448,85	2.201.064,84	462.610,59	2.074.047,96	1.802.902,96	287.496,44	446.259,15	2.647.323,99
INSTITUTO DE PREVIDÊNCIA MUNICIPAL - IPREM	8.517,50	26.290,74	34.808,24	0,00	0,00	7.391,05	64.708,98	72.100,03	0,00	0,00	0,00
PREFEITURA MUNICIPAL DE POUSO ALEGRE	2.595.049,24	4.972.083,56	1.836.619,11	3.529.448,85	2.201.064,84	455.219,54	2.009.338,98	1.730.802,93	287.496,44	446.259,15	2.647.323,99
Legislativo	0,00	0,00	0,00	0,00	0,00	60.570,00	93.597,93	65.762,12	86.505,81	2.200,00	2.200,00
CÂMARA MUNICIPAL	0,00	0,00	0,00	0,00	0,00	60.570,00	93.597,93	65.762,12	86.505,81	2.200,00	2.200,00
RESTOS A PAGAR (INTRA-ORÇAMENTÁRIOS) (II)	6.772,69	179.372,67	183.925,14	2.220,22	0,00	0,00	0,00	0,00	0,00	0,00	0,00
Executivo	6.772,69	179.372,67	183.925,14	2.220,22	0,00	0,00	0,00	0,00	0,00	0,00	0,00
INSTITUTO DE PREVIDÊNCIA MUNICIPAL - IPREM	4.552,47	25.349,20	29.901,67	0,00	0,00	0,00	0,00	0,00	0,00	0,00	0,00
PREFEITURA MUNICIPAL DE POUSO ALEGRE	2.220,22	154.023,47	154.023,47	2.220,22	0,00	0,00	0,00	0,00	0,00	0,00	0,00
TOTAL (III) = (I + II)	2.610.339,43	5.177.746,97	2.055.352,49	3.531.669,07	2.201.064,84	523.180,59	2.167.645,89	1.868.665,08	374.002,25	448.459,15	2.649.523,99

FONTE: Sistema Atende.Net - IPM, Unidade Responsável: MUNICÍPIO DE POUSO ALEGRE. Emissão: 27/02/2023, às 13:56:47.

NOTA:

