



Ofício N°106/2022/GAB PMPA

Pouso Alegre, 27 de setembro de 2022.

À Câmara Municipal de Pouso Alegre - MG

Assunto: Prestação de contas – 2º Quadrimestre

Senhor Presidente,

Cumprimentando-o cordialmente, informo-vos que seguem em anexo os documentos que embasarão a prestação de contas do 2ª quadrimestre de 2022, na forma prevista pela Lei Orgânica do Município.

Sem mais para o momento, renovamos os votos de estima e consideração.


Atenciosamente,

JOSE DIMAS DA SILVA
FONSECA:34209514691

Assinado de forma digital por JOSE
DIMAS DA SILVA
FONSECA:34209514691
Data: 2022.09.27 17:58:54 -03'00'

José Dimas da Silva Fonseca
Prefeito Municipal

Câmara Municipal Pouso Alegre Secretaria 29-SET-2022 13:40 007103 1/1



MUNICÍPIO DE POUSO ALEGRE - MG
Relatório de Gestão Fiscal
DEMONSTRATIVO DA DESPESA COM PESSOAL
Orçamentos Fiscal e da Seguridade Social
Poder: Consolidado

Período de Referência: Setembro de 2021 a Agosto de 2022 / Quadrimestre Maio-Agosto


DESPESA COM PESSOAL	DESPESAS EXECUTADAS (Últimos 12 Meses)												INSCRITAS EM RESTOS A PAGAR NÃO PROCESSADOS (b)	
	LIQUIDADAS													
	Set/2021	Out/2021	Nov/2021	Dez/2021	Jan/2022	Fev/2022	Mar/2022	Abr/2022	Mai/2022	Jun/2022	Jul/2022	Ago/2022		TOTAL (ÚLTIMOS 12 MESES) (a)
DESPESA BRUTA COM PESSOAL (I)	19.507.737,32	19.507.381,75	26.944.872,18	44.283.462,83	17.296.847,74	20.827.277,26	23.633.781,78	21.812.497,93	26.780.433,62	27.629.500,46	31.066.671,41	25.866.937,78	305.277.402,06	76.998,17
Pessoal Ativo	16.759.531,18	16.831.875,11	24.891.108,11	37.154.901,97	17.293.124,82	18.614.524,45	18.875.188,91	20.103.418,30	21.797.708,92	21.591.376,67	26.504.015,37	20.881.582,30	261.298.354,11	54,97
Vencimentos, Vantagens e Outras Despesas Variáveis	13.680.312,30	13.768.612,17	20.246.694,64	30.842.523,83	14.037.775,74	15.131.924,63	15.509.297,07	16.545.172,27	18.248.001,64	17.934.971,03	22.930.804,49	17.315.519,21	216.191.613,02	54,97
Obrigações Patronais	3.079.218,88	3.063.262,94	4.644.413,47	6.312.378,14	3.255.345,08	3.482.597,82	3.365.891,84	3.558.246,03	3.549.707,28	3.656.405,64	3.573.210,88	3.566.063,09	45.106.741,09	0,00
Pessoal Inativo e Pensionistas	3.722,92	3.722,92	3.722,92	4.995,88	3.722,92	3.722,92	5.491,54	4.312,46	4.312,46	4.312,46	4.312,46	4.312,46	50.664,32	0,00
Aposentadorias, Reserva e Reformas	0,00	0,00	0,00	0,00	0,00	0,00	0,00	0,00	0,00	0,00	0,00	0,00	0,00	0,00
Pensões	3.722,92	3.722,92	3.722,92	4.995,88	3.722,92	3.722,92	5.491,54	4.312,46	4.312,46	4.312,46	4.312,46	4.312,46	50.664,32	0,00
Outras despesas de pessoal decorrentes de contratos de terceirização ou de contratação de forma indireta (§ 1º do art. 18 da LRF)	2.864.483,22	2.871.783,72	2.050.041,15	7.123.564,98	0,00	2.209.031,89	4.753.101,33	1.704.767,17	4.978.412,24	6.033.811,33	4.558.343,58	4.981.043,02	43.928.383,63	76.943,20
Despesa com Pessoal não Executada Orçamentariamente	0,00	0,00	0,00	0,00	0,00	0,00	0,00	0,00	0,00	0,00	0,00	0,00	0,00	0,00
DESPESAS NÃO COMPUTADAS (II) (§ 1º do art. 19 da LRF)	0,00	0,00	0,00	0,00	0,00	0,00	0,00	0,00	0,00	0,00	0,00	0,00	0,00	0,00
Indenizações por Demissão e Incentivos à Demissão Voluntária	0,00	0,00	0,00	0,00	0,00	0,00	0,00	0,00	0,00	0,00	0,00	0,00	0,00	0,00
Decorrentes de Decisão Judicial de Período Anterior ao da Apuração	0,00	0,00	0,00	0,00	0,00	0,00	0,00	0,00	0,00	0,00	0,00	0,00	0,00	0,00
Despesas de Exercícios Anteriores de Período Anterior ao da Apuração	0,00	0,00	0,00	0,00	0,00	0,00	0,00	0,00	0,00	0,00	0,00	0,00	0,00	0,00
Inativos e Pensionistas com Recursos Vinculados	0,00	0,00	0,00	0,00	0,00	0,00	0,00	0,00	0,00	0,00	0,00	0,00	0,00	0,00
DESPESA LÍQUIDA COM PESSOAL (III) = (I - II)	19.627.737,32	19.507.381,75	26.944.872,18	44.283.462,83	17.296.847,74	20.827.277,26	23.633.781,78	21.812.497,93	26.780.433,62	27.629.500,46	31.066.671,41	25.866.937,78	305.277.402,06	76.998,17

APURAÇÃO DO CUMPRIMENTO DO LIMITE LEGAL		VALOR	% SOBRE A RCL AJUSTADA
RECEITA CORRENTE LÍQUIDA - RCL (IV)		916.003.088,34	-
(-) Transferências obrigatórias da União relativas às emendas individuais (art. 166-A, § 1º, da CF) (V)		85.939,42	-
(-) Transferências obrigatórias da União relativas às emendas de bancada (art. 166, § 16, da CF) (VI)		0,00	-
RECEITA CORRENTE LÍQUIDA AJUSTADA PARA CÁLCULO DOS LIMITES DA DESPESA COM PESSOAL (VII) = (IV - V - VI)		915.917.148,92	-
DESPESA TOTAL COM PESSOAL - DTP (VIII) = (III a + III b)		305.354.400,23	33,34
LIMITE MÁXIMO (IX) (incisos I, II e III, art. 20 da LRF)		549.550.289,35	60,00
LIMITE PRUDENCIAL (X) = (0,95 x IX) (parágrafo único do art. 22 da LRF)		522.072.774,88	57,00
LIMITE DE ALERTA (XI) = (0,90 x IX) (inciso II do § 1º do art. 39 da LRF)		494.595.260,42	54,00

FONTE: Sistema Atende.Net - IPM, Unidade Responsável: MUNICÍPIO DE POUSO ALEGRE. Emissão: 23/09/2022, às 16:38:09.

1 Nos demonstrativos elaborados no primeiro e no segundo quadrimestre de cada exercício, os valores de restos a pagar não processados inscritos em 31 de dezembro do exercício anterior continuarão a ser informados nesse campo. Esses valores não sofrem alteração pelo seu processamento, e somente no caso de cancelamento podem ser excluídos.

NOTA:



MUNICÍPIO DE POUSOS ALEGRE - MG
Relatório de Gestão Fiscal
DEMONSTRATIVO DA DESPESA COM PESSOAL
Orçamentos Fiscal e da Seguridade Social

Poder: Consolidado
Período de Referência: Setembro de 2021 a Agosto de 2022 / Quadrimestre Maio-Agosto

Tabela 1.1

2022		TRAJETÓRIA DE RETORNO AO LIMITE DA DESPESA TOTAL COM PESSOAL				
2º Quadrimestre		Exercício do primeiro período seguinte		Exercício do segundo período seguinte		
Limite Máximo (a)	% DTP (b)	Redutor mínimo de 1/3 do Excedente (d) = (1/3*c)	Limite (c) = (b-d)	% DTP (f)	Redutor Residual (g) = (f-a)	
0,00	0,00	0,00	0,00	0,00	0,00	
					Limite (h) = (a)	% DTP (i)
					0,00	0,00

¹ DTP corresponde à Despesa Total com Pessoal.

Tabela 1.2

PARÂMETROS PARA REDUÇÃO DO EXCEDENTE DE DTP (art. 15 da LC 178/2021)		Percentual	
Limite Máximo (IX) (%) (LRF, art. 20) ¹			60,00
DTP em 2021 (XII) (%)			0,00
Excedente em 2021 (XIII) = (XII - IX) (%)			(60,00)
Redutor anual (XIV) = (0,10 x XIII) (%)			(6,00)

Tabela 1.3

TRAJETÓRIA DE RETORNO AO LIMITE DA DESPESA TOTAL COM PESSOAL (art. 15 da LC 178/2021)		2021	2022	2023	2024	2025	2026	2027	2028	2029	2030	2031	2032
RECEITA CORRENTE LÍQUIDA AJUSTADA PARA CÁLCULO DOS LIMITES DA DESPESA COM PESSOAL (VII) ²		0,00	915.917.148,92	0,00	0,00	0,00	0,00	0,00	0,00	0,00	0,00	0,00	0,00
DESPESA TOTAL COM PESSOAL - DTP (VIII) ³		0,00	305.354.400,23	0,00	0,00	0,00	0,00	0,00	0,00	0,00	0,00	0,00	0,00
% DTP (VIII/VII)		0,00	0,00	0,00	0,00	0,00	0,00	0,00	0,00	0,00	0,00	0,00	0,00
LIMITE CONFORME ART. 15 DA LC 178/2021 (%)		0,00	0,00	0,00	0,00	0,00	0,00	0,00	0,00	0,00	0,00	0,00	0,00

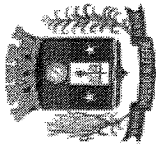
¹ Conforme quadro "APURAÇÃO DO CUMPRIMENTO DO LIMITE LEGAL" do exercício respectivo.

² Conforme quadro "APURAÇÃO DO CUMPRIMENTO DO LIMITE LEGAL" do exercício respectivo.

³ Conforme quadro "APURAÇÃO DO CUMPRIMENTO DO LIMITE LEGAL" do exercício respectivo.

SILVESTRE CANDIDO DE SOUZA
TURBINO:53788273615
Assinado de forma digital por
SILVESTRE CANDIDO DE SOUZA
TURBINO:53788273615
Dados: 2022.09.27 13:59:57 -03'00'

JOSE DIMAS DA SILVA
FONSECA:34209514691
Assinado de forma digital por
JOSE DIMAS DA SILVA
FONSECA:34209514691
Dados: 2022.09.27 17:34:22 -03'00'



MUNICÍPIO DE POUSO ALEGRE - MG

Relatório Resumido da Execução Orçamentária


BALANÇO ORÇAMENTÁRIO

Orçamentos Fiscal e da Seguridade Social

Entidade: Consolidado

Período de Referência: Janeiro a Agosto de 2022 / Quadrimestre Maio-Agosto

RECEITAS	PREVISÃO INICIAL	PREVISÃO ATUALIZADA (*)	RECEITAS REALIZADAS		Em Reais		
			No 2º Quadrimestre (b)	% (b/a)	Até 2º Quadrimestre (c)	% (c/a)	SALDO (e-a)
RECEITAS (EXCETO INTRA-ORÇAMENTÁRIAS) (1)	832.723.443,06	832.723.443,06	359.264.984,65	43,14	680.712.711,64	81,75	152.010.731,42
RECEITAS CORRENTES	739.441.331,78	739.441.331,78	337.582.535,87	45,65	638.939.712,19	86,41	100.501.619,59
IMPOSTOS, TAXAS E CONTRIBUIÇÕES DE MELHORIA	114.889.500,00	114.889.500,00	64.179.672,10	55,86	105.360.802,69	91,71	9.528.697,31
Impostos	98.490.000,00	98.490.000,00	51.140.617,16	51,92	89.173.572,71	90,54	9.316.427,29
Taxas	16.399.500,00	16.399.500,00	13.039.054,94	79,51	16.187.229,98	98,71	212.270,02
Contribuição de Melhoria	0,00	0,00	0,00	0,00	0,00	0,00	0,00
CONTRIBUIÇÕES	36.073.000,00	36.073.000,00	11.605.225,63	32,17	21.281.082,90	58,99	14.791.917,10
Contribuições Sociais	18.858.000,00	18.858.000,00	5.355.058,74	28,40	9.128.631,10	48,41	9.729.368,90
Contribuições Econômicas	0,00	0,00	0,00	0,00	0,00	0,00	0,00
Contribuições para Entidades Privadas de Serviço Social e de Formação Profissional	0,00	0,00	0,00	0,00	0,00	0,00	0,00
Contribuição para o Custeio do Serviço de Iluminação Pública	17.215.000,00	17.215.000,00	6.250.166,89	36,31	12.152.451,80	70,59	5.062.548,20
RECEITA PATRIMONIAL	11.800.100,00	11.800.100,00	22.095.322,44	187,25	36.783.761,52	311,72	(24.983.661,52)
Exploração do Patrimônio Imobiliário do Estado	1.133.000,00	1.133.000,00	471.649,12	41,63	908.652,23	80,20	224.347,77
Valores Mobiliários	10.667.100,00	10.667.100,00	20.620.909,70	193,31	33.881.839,14	317,63	(23.214.739,14)
Delegação de Serviços Públicos Mediante Concessão, Permissão, Autorização ou Licença	0,00	0,00	1.002.763,62	0,00	1.993.270,15	0,00	(1.993.270,15)
Exploração de Recursos Naturais	0,00	0,00	0,00	0,00	0,00	0,00	0,00
Exploração do Patrimônio Intangível	0,00	0,00	0,00	0,00	0,00	0,00	0,00
Cessão de Direitos	0,00	0,00	0,00	0,00	0,00	0,00	0,00
Demais Receitas Patrimoniais	0,00	0,00	0,00	0,00	0,00	0,00	0,00
RECEITA AGROPECUÁRIA	0,00	0,00	0,00	0,00	0,00	0,00	0,00
RECEITA INDUSTRIAL	0,00	0,00	0,00	0,00	0,00	0,00	0,00
RECEITA DE SERVIÇOS	53.000,00	53.000,00	4.162,83	7,85	12.254,03	23,12	40.745,97
Serviços Administrativos e Comerciais Gerais	0,00	0,00	0,00	0,00	0,00	0,00	0,00
Serviços e Atividades Referentes à Navegação e ao Transporte	0,00	0,00	0,00	0,00	0,00	0,00	0,00
Serviços e Atividades referentes à Saúde	0,00	0,00	0,00	0,00	0,00	0,00	0,00
Serviços e Atividades Financeiras	0,00	0,00	0,00	0,00	0,00	0,00	0,00
Outros Serviços	53.000,00	53.000,00	4.162,83	7,85	12.254,03	23,12	40.745,97
TRANSFERÊNCIAS CORRENTES	550.684.401,78	550.684.401,78	233.935.911,97	42,48	463.444.923,01	84,16	87.239.478,77
Transferências da União e de suas Entidades	199.740.611,00	199.740.611,00	90.211.045,61	45,16	167.448.444,72	83,83	32.292.166,28
Transferências dos Estados e do Distrito Federal e de suas Entidades	267.223.563,00	267.223.563,00	107.156.604,84	40,10	222.020.939,38	83,08	45.202.623,62
Transferências dos Municípios e de suas Entidades	0,00	0,00	0,00	0,00	0,00	0,00	0,00
Transferências de Instituições Privadas	0,00	0,00	216.547,79	0,00	217.745,79	0,00	(217.745,79)
Transferências de Outras Instituições Públicas	83.720.227,78	83.720.227,78	36.351.713,73	43,42	73.757.793,12	88,10	9.962.434,66
Transferências do Exterior	0,00	0,00	0,00	0,00	0,00	0,00	0,00
Demais Transferências Correntes	0,00	0,00	0,00	0,00	0,00	0,00	0,00
OUTRAS RECEITAS CORRENTES	25.941.330,00	25.941.330,00	5.762.240,90	22,21	12.056.888,04	46,48	13.884.441,96
Multas Administrativas, Contratuais e Judiciais	9.287.150,00	9.287.150,00	4.497.593,92	48,43	9.255.215,75	99,66	31.934,25
Indenizações, Restituições e Ressarcimentos	142.100,00	142.100,00	17.432,68	12,27	792.532,49	557,73	(650.432,49)
Bens, Direitos e Valores Incorporados ao Patrimônio Público	0,00	0,00	0,00	0,00	0,00	0,00	0,00




MUNICÍPIO DE POUSO ALEGRE - MG

Relatório Resumido da Execução Orçamentária
BALANÇO ORÇAMENTÁRIO
Orçamentos Fiscal e da Seguridade Social

Entidade: Consolidação

Período de Referência: Janeiro a Agosto de 2022 / Quadrimestre Maio-Agosto

Multa e Juros de Mora das Receitas de Capital	0,00	0,00	0,00	0,00	0,00	0,00	0,00	0,00	0,00
Demais Receitas Correntes	16.512.080,00	16.512.080,00	1.247.214,30	7,55	2.009.139,80	12,17	14.502.940,20		
RECEITAS DE CAPITAL	93.282.111,28	93.282.111,28	21.682.448,78	23,24	41.772.999,45	44,78	51.509.111,83		
OPERAÇÕES DE CRÉDITO	61.638.672,61	61.638.672,61	19.090.800,00	30,97	32.656.424,01	52,98	28.982.248,60		
Operações de Crédito - Mercado Interno	61.638.672,61	61.638.672,61	19.090.800,00	30,97	32.656.424,01	52,98	28.982.248,60		
Operações de Crédito - Mercado Externo	0,00	0,00	0,00	0,00	0,00	0,00	0,00		
ALIENAÇÃO DE BENS	5.000,00	5.000,00	6.648,78	132,98	11.940,70	238,81	(6.940,70)		
Alienação de Bens Móveis	5.000,00	5.000,00	6.648,78	132,98	11.940,70	238,81	(6.940,70)		
Alienação de Bens Imóveis	0,00	0,00	0,00	0,00	0,00	0,00	0,00		
AMORTIZAÇÕES DE EMPRÉSTIMOS	0,00	0,00	0,00	0,00	0,00	0,00	0,00		
Alienação de Bens Inanagíveis	0,00	0,00	0,00	0,00	0,00	0,00	0,00		
TRANSFERÊNCIAS DE CAPITAL	31.638.438,67	31.638.438,67	2.585.000,00	8,17	9.104.634,74	28,78	22.533.803,93		
TRANSFERÊNCIAS DA UNIÃO e de suas Entidades	17.160.948,67	17.160.948,67	0,00	0,00	1.920.038,00	11,19	15.240.910,67		
TRANSFERÊNCIAS DOS ESTADOS e do Distrito Federal e de suas Entidades	14.477.490,00	14.477.490,00	2.585.000,00	17,86	7.184.596,74	49,63	7.292.893,26		
TRANSFERÊNCIAS DOS MUNICÍPIOS e de suas Entidades	0,00	0,00	0,00	0,00	0,00	0,00	0,00		
TRANSFERÊNCIAS DE INSTITUIÇÕES PRIVADAS	0,00	0,00	0,00	0,00	0,00	0,00	0,00		
TRANSFERÊNCIAS DE OUTRAS INSTITUIÇÕES PÚBLICAS	0,00	0,00	0,00	0,00	0,00	0,00	0,00		
TRANSFERÊNCIAS DE OUTRO	0,00	0,00	0,00	0,00	0,00	0,00	0,00		
TRANSFERÊNCIAS DE PESSOAS FÍSICAS	0,00	0,00	0,00	0,00	0,00	0,00	0,00		
TRANSFERÊNCIAS PROVENIENTES DE DEPÓSITOS NÃO IDENTIFICADOS	0,00	0,00	0,00	0,00	0,00	0,00	0,00		
OUTRAS RECEITAS DE CAPITAL	0,00	0,00	0,00	0,00	0,00	0,00	0,00		
Integralização do Capital Social	0,00	0,00	0,00	0,00	0,00	0,00	0,00		
Remuneração das Disponibilidades do Tesouro	0,00	0,00	0,00	0,00	0,00	0,00	0,00		
Resgate de Títulos do Tesouro	0,00	0,00	0,00	0,00	0,00	0,00	0,00		
Demais Receitas de Capital	0,00	0,00	0,00	0,00	0,00	0,00	0,00		
RECEITAS (INTRA-ORÇAMENTÁRIAS) (II)	55.842.000,00	55.842.000,00	14.120.325,13	25,29	24.021.762,53	43,02	31.820.237,47		
SUBTOTAL DAS RECEITAS (III) = (I + II)	888.565.443,06	888.565.443,06	373.385.309,78	42,02	704.734.474,17	79,31	183.830.968,89		
OPERAÇÕES DE CRÉDITO / REFINANCIAMENTO (IV)	0,00	0,00	0,00	0,00	0,00	0,00	0,00		
Operações de Crédito - Mercado Interno	0,00	0,00	0,00	0,00	0,00	0,00	0,00		
Mobiliária	0,00	0,00	0,00	0,00	0,00	0,00	0,00		
Contratual	0,00	0,00	0,00	0,00	0,00	0,00	0,00		
Operações de Crédito - Mercado Externo	0,00	0,00	0,00	0,00	0,00	0,00	0,00		
Mobiliária	0,00	0,00	0,00	0,00	0,00	0,00	0,00		
Contratual	0,00	0,00	0,00	0,00	0,00	0,00	0,00		
TOTAL DAS RECEITAS (V) = (III + IV)	888.565.443,06	888.565.443,06	373.385.309,78	42,02	704.734.474,17	79,31	183.830.968,89		
DÉFICIT (VI)	-	-	-	-	-	-	-		
TOTAL COM DÉFICIT (VII) = (V + VI)	888.565.443,06	888.565.443,06	373.385.309,78	42,02	704.734.474,17	79,31	183.830.968,89		
SALDOS DE EXERCÍCIOS ANTERIORES	0,00	0,00	-	-	0,00	-	-		
Recursos Arrecadados em Exercícios Anteriores - RPPS	0,00	0,00	-	-	0,00	-	-		
Superávit Financeiro Utilizado para Créditos Adicionais	-	-	-	-	-	-	-		



MUNICÍPIO DE POUSO ALEGRE - MG

Relatório Resumido da Execução Orçamentária
BALANÇO ORÇAMENTÁRIO
 Orçamentos Fiscal e da Seguridade Social

Entidade: Consolidação


Período de Referência: Janeiro a Agosto de 2022 / Quadrimestre Maio-Agosto

DESPESAS	DOTAÇÃO INICIAL (d)	DOTAÇÃO ATUALIZADA (e)	DESPESAS EMPENHADAS		SALDO (g) = (e-f)	DESPESAS LIQUIDADAS		SALDO (i) = (e-h)	DESPESAS PAGAS ATÉ 2º Quadrimestre (j)
			No 2º Quadrimestre	Até 2º Quadrimestre (f)		No 2º Quadrimestre	Até 2º Quadrimestre (h)		
DESPESAS (EXCETO INTRA-ORÇAMENTÁRIAS) (VIII)	840.810.321,06	1.184.261.768,59	237.118.065,48	774.339.498,00	409.922.270,59	298.241.521,85	576.804.723,59	657.457.045,00	503.486.701,30
DESPESAS CORRENTES	668.104.732,45	904.689.913,91	195.167.165,22	614.959.042,87	289.730.871,04	257.505.597,34	469.434.434,72	453.244.910,83	453.244.910,83
Pessoal e Encargos Sociais	254.394.788,00	313.924.401,13	104.960.347,83	191.390.090,47	122.534.310,66	105.054.296,57	191.233.786,93	189.967.995,96	189.967.995,96
Juros e Encargos da Dívida	3.233.000,00	7.122.492,61	3.199.492,61	6.869.492,61	253.000,00	3.041.844,71	4.418.300,92	2.704.191,69	4.418.300,92
Outras Despesas Correntes	410.476.944,45	583.643.020,17	87.007.324,78	416.699.459,79	166.943.560,38	149.409.456,06	273.782.346,87	309.860.673,30	258.858.613,95
DESPESAS DE CAPITAL	172.005.588,61	278.871.854,68	41.950.900,26	159.380.455,13	119.491.399,55	40.735.924,51	57.370.288,87	221.501.565,81	50.241.790,47
Investimentos	168.572.588,61	275.964.302,41	41.650.900,26	157.421.702,86	118.542.599,55	40.299.309,02	56.514.018,88	219.450.283,53	49.385.520,48
Inversões Financeiras	0,00	0,00	0,00	0,00	0,00	0,00	0,00	0,00	0,00
Amortização da Dívida	3.433.000,00	2.907.552,27	300.000,00	1.958.752,27	948.800,00	436.615,49	856.269,99	2.051.282,28	856.269,99
RESERVA DE CONTINGÊNCIA	700.000,00	700.000,00	0,00	0,00	700.000,00	0,00	0,00	700.000,00	0,00
DESPESAS (INTRA-ORÇAMENTÁRIAS) (IX)	42.755.122,00	43.374.551,84	13.978.190,42	27.330.649,33	16.043.902,51	14.097.700,40	27.330.649,33	16.043.902,51	23.994.972,63
SUBTOTAL DAS DESPESAS (X) = (VIII + IX)	883.565.443,06	1.227.636.320,43	251.096.255,90	801.670.147,33	425.966.173,10	312.339.222,25	554.135.372,92	673.500.947,51	527.481.673,93
AMORTIZAÇÃO DA DÍV. / REFINANCIAMENTO (XI)	0,00	0,00	0,00	0,00	0,00	0,00	0,00	0,00	0,00
Amortização da Dívida Interna	0,00	0,00	0,00	0,00	0,00	0,00	0,00	0,00	0,00
Dívida Mobiliária	0,00	0,00	0,00	0,00	0,00	0,00	0,00	0,00	0,00
Dívida Contratual	0,00	0,00	0,00	0,00	0,00	0,00	0,00	0,00	0,00
Amortização da Dívida Externa	0,00	0,00	0,00	0,00	0,00	0,00	0,00	0,00	0,00
Dívida Mobiliária	0,00	0,00	0,00	0,00	0,00	0,00	0,00	0,00	0,00
Dívida Contratual	0,00	0,00	0,00	0,00	0,00	0,00	0,00	0,00	0,00
TOTAL DAS DESPESAS (X + XI)	883.565.443,06	1.227.636.320,43	251.096.255,90	801.670.147,33	425.966.173,10	312.339.222,25	554.135.372,92	673.500.947,51	527.481.673,93
SUPERÁVIT (XIII)	-	-	-	-	-	-	150.599.101,25	-	177.252.800,24
TOTAL COM SUPERÁVIT (XIV) = (XII + XIII)	883.565.443,06	1.227.636.320,43	251.096.255,90	801.670.147,33	425.966.173,10	312.339.222,25	704.734.474,17	673.500.947,51	704.734.474,17
RESERVA DO RPPS	5.000.000,00	5.000.000,00	0,00	0,00	5.000.000,00	0,00	0,00	5.000.000,00	0,00

FONTE: Sistema Atende.Net - IPM, Unidade Responsável: MUNICÍPIO DE POUSO ALEGRE. Emissão: 23/09/2022, às 17:49:51.

¹ O déficit será apurado pela diferença entre a receita realizada e a despesa liquidada nos cinco primeiros bimestres e a despesa empenhada no último bimestre.

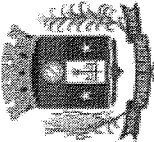
NOTA:



MUNICÍPIO DE POUSO ALEGRE - MG
Relatório Resumido da Execução Orçamentária
BALANÇO ORÇAMENTÁRIO
Orçamentos Fiscal e da Seguridade Social
Entidade: Consolidação

Período de Referência: Janeiro a Agosto de 2022 / Quadrimestre Maio-Agosto

RECEITAS INTRA-ORÇAMENTÁRIAS	PREVISÃO INICIAL	PREVISÃO ATUALIZADA (a)	RECEITAS REALIZADAS		SALDO (a-c)		
			No 2º Quadrimestre (b)	% (b/a)		Até 2º Quadrimestre (c)	% (c/a)
RECEITAS (INTRA-ORÇAMENTÁRIAS) (II)	55.842.000,00	55.842.000,00	14.120.325,13	25,29	24.021.762,53	43,02	31.820.237,47
RECEITAS CORRENTES	55.842.000,00	55.842.000,00	14.120.325,13	25,29	24.021.762,53	43,02	31.820.237,47
IMPOSTOS, TAXAS E CONTRIBUIÇÕES DE MELHORIA	0,00	0,00	0,00	0,00	235,44	0,00	(235,44)
Impostos	0,00	0,00	0,00	0,00	0,00	0,00	0,00
Taxas	0,00	0,00	0,00	0,00	235,44	0,00	(235,44)
Contribuição de Melhoria	0,00	0,00	0,00	0,00	0,00	0,00	0,00
CONTRIBUIÇÕES	27.538.000,00	27.538.000,00	5.157.439,01	18,73	8.774.111,74	31,86	18.763.888,26
Contribuições Sociais	27.538.000,00	27.538.000,00	5.157.439,01	18,73	8.774.111,74	31,86	18.763.888,26
Contribuições Econômicas	0,00	0,00	0,00	0,00	0,00	0,00	0,00
Contribuições para Entidades Privadas de Serviço Social e de Formação Profissional	0,00	0,00	0,00	0,00	0,00	0,00	0,00
Contribuição para o Custeio do Serviço de Iluminação Pública	0,00	0,00	0,00	0,00	0,00	0,00	0,00
RECEITA PATRIMONIAL	0,00	0,00	0,00	0,00	0,00	0,00	0,00
Exploração do Patrimônio Imobiliário do Estado	0,00	0,00	0,00	0,00	0,00	0,00	0,00
Valores Mobiliários	0,00	0,00	0,00	0,00	0,00	0,00	0,00
Delegação de Serviços Públicos Mediante Concessão, Permissão, Autorização ou Licença	0,00	0,00	0,00	0,00	0,00	0,00	0,00
Exploração de Recursos Naturais	0,00	0,00	0,00	0,00	0,00	0,00	0,00
Exploração do Patrimônio Intangível	0,00	0,00	0,00	0,00	0,00	0,00	0,00
Cessão de Direitos	0,00	0,00	0,00	0,00	0,00	0,00	0,00
Demais Receitas Patrimoniais	0,00	0,00	0,00	0,00	0,00	0,00	0,00
RECEITA AGROPECUÁRIA	0,00	0,00	0,00	0,00	0,00	0,00	0,00
RECEITA INDUSTRIAL	0,00	0,00	0,00	0,00	0,00	0,00	0,00
RECEITA DE SERVIÇOS	0,00	0,00	0,00	0,00	0,00	0,00	0,00
Serviços Administrativos e Comerciais Gerais	0,00	0,00	0,00	0,00	0,00	0,00	0,00
Serviços e Atividades Referentes à Navegação e ao Transporte	0,00	0,00	0,00	0,00	0,00	0,00	0,00
Serviços e Atividades referentes à Saúde	0,00	0,00	0,00	0,00	0,00	0,00	0,00
Serviços e Atividades Financeiras	0,00	0,00	0,00	0,00	0,00	0,00	0,00
Outros Serviços	0,00	0,00	0,00	0,00	0,00	0,00	0,00
TRANSFERÊNCIAS CORRENTES	0,00	0,00	0,00	0,00	0,00	0,00	0,00
Transferências da União e de suas Entidades	0,00	0,00	0,00	0,00	0,00	0,00	0,00
Transferências dos Estados e do Distrito Federal e de suas Entidades	0,00	0,00	0,00	0,00	0,00	0,00	0,00
Transferências dos Municípios e de suas Entidades	0,00	0,00	0,00	0,00	0,00	0,00	0,00
Transferências de Instituições Privadas	0,00	0,00	0,00	0,00	0,00	0,00	0,00
Transferências de Outras Instituições Públicas	0,00	0,00	0,00	0,00	0,00	0,00	0,00
Transferências do Exterior	0,00	0,00	0,00	0,00	0,00	0,00	0,00
Demais Transferências Correntes	0,00	0,00	0,00	0,00	0,00	0,00	0,00
OUTRAS RECEITAS CORRENTES	28.304.000,00	28.304.000,00	8.962.886,12	31,67	15.247.415,35	53,87	13.056.584,65
Multas Administrativas, Contratuais e Judiciais	0,00	0,00	0,00	0,00	0,00	0,00	0,00
Indenizações, Restituições e Ressarcimentos	0,00	0,00	0,00	0,00	0,00	0,00	0,00
Bens, Direitos e Valores Incorporados ao Patrimônio Público	0,00	0,00	0,00	0,00	0,00	0,00	0,00
Multas e Juros de Mora das Receitas de Capital	0,00	0,00	0,00	0,00	0,00	0,00	0,00
Demais Receitas Correntes	28.304.000,00	28.304.000,00	8.962.886,12	31,67	15.247.415,35	53,87	13.056.584,65
RECEITAS DE CAPITAL	0,00	0,00	0,00	0,00	0,00	0,00	0,00
OPERAÇÕES DE CRÉDITO	0,00	0,00	0,00	0,00	0,00	0,00	0,00
Operações de Crédito - Mercado Interno	0,00	0,00	0,00	0,00	0,00	0,00	0,00



MUNICÍPIO DE POUSO ALEGRE - MG
Relatório Resumido da Execução Orçamentária
BALANÇO ORÇAMENTÁRIO
Orçamentos Fiscal e da Seguridade Social


Entidade: Consolidado
Período de Referência: Janeiro a Agosto de 2022 / Quadrimestre Maio-Agosto

	DESPESAS EMPENHADAS		DOTAÇÃO ATUALIZADA (e)	DESPESAS LIQUIDADAS		SALDO (g) = (e-f)	DESPESAS PAGAS ATE 2º QUADRIMESTRE		SALDO (h) = (e-h)	DESPESAS PAGAS ATE 2º QUADRIMESTRE (i)
	No 2º Quadrimestre	Até 2º Quadrimestre (f)		No 2º Quadrimestre	Até 2º Quadrimestre (h)					
Operações de Crédito - Mercado Externo	0,00	0,00		0,00	0,00		0,00	0,00	0,00	0,00
ALIENAÇÃO DE BENS	0,00	0,00		0,00	0,00		0,00	0,00	0,00	0,00
Alienação de Bens Móveis	0,00	0,00		0,00	0,00		0,00	0,00	0,00	0,00
Alienação de Bens Imóveis	0,00	0,00		0,00	0,00		0,00	0,00	0,00	0,00
Alienação de Bens Intangíveis	0,00	0,00		0,00	0,00		0,00	0,00	0,00	0,00
AMORTIZAÇÕES DE EMPRÉSTIMOS	0,00	0,00		0,00	0,00		0,00	0,00	0,00	0,00
TRANSFERÊNCIAS DE CAPITAL	0,00	0,00		0,00	0,00		0,00	0,00	0,00	0,00
Transferências da União e de suas Entidades	0,00	0,00		0,00	0,00		0,00	0,00	0,00	0,00
Transferências dos Estados e do Distrito Federal e de suas Entidades	0,00	0,00		0,00	0,00		0,00	0,00	0,00	0,00
Transferências dos Municípios e de suas Entidades	0,00	0,00		0,00	0,00		0,00	0,00	0,00	0,00
Transferências de Instituições Privadas	0,00	0,00		0,00	0,00		0,00	0,00	0,00	0,00
Transferências de Outras Instituições Públicas	0,00	0,00		0,00	0,00		0,00	0,00	0,00	0,00
Transferências do Exterior	0,00	0,00		0,00	0,00		0,00	0,00	0,00	0,00
Transferências de Pessoas Físicas	0,00	0,00		0,00	0,00		0,00	0,00	0,00	0,00
Transferências Provenientes de Depósitos Não Identificados	0,00	0,00		0,00	0,00		0,00	0,00	0,00	0,00
OUTRAS RECEITAS DE CAPITAL	0,00	0,00		0,00	0,00		0,00	0,00	0,00	0,00
Integralização do Capital Social	0,00	0,00		0,00	0,00		0,00	0,00	0,00	0,00
Remuneração das Disponibilidades do Tesouro	0,00	0,00		0,00	0,00		0,00	0,00	0,00	0,00
Resgate de Títulos do Tesouro	0,00	0,00		0,00	0,00		0,00	0,00	0,00	0,00
Demais Receitas de Capital	0,00	0,00		0,00	0,00		0,00	0,00	0,00	0,00

DESPESAS INTRA-ORÇAMENTARIAS	DOTAÇÃO INICIAL (d)	DOTAÇÃO ATUALIZADA (e)	DESPESAS EMPENHADAS		SALDO (g) = (e-f)	DESPESAS LIQUIDADAS		SALDO (h) = (e-h)	DESPESAS PAGAS ATE 2º QUADRIMESTRE (i)
			No 2º Quadrimestre	Até 2º Quadrimestre (f)		No 2º Quadrimestre	Até 2º Quadrimestre (h)		
DESPESAS (INTRA-ORÇAMENTÁRIAS) (IX)	42.755.122,00	43.374.551,84	13.978.190,42	27.330.649,33	16.043.902,51	14.097.700,40	27.330.649,33	16.043.902,51	23.994.972,63
DESPESAS CORRENTES	42.755.122,00	43.374.551,84	13.978.190,42	27.330.649,33	16.043.902,51	14.097.700,40	27.330.649,33	16.043.902,51	23.994.972,63
PESSOAL E ENCARGOS SOCIAIS	42.755.122,00	43.374.551,84	13.978.190,42	27.330.649,33	16.043.902,51	14.097.700,40	27.330.649,33	16.043.902,51	23.994.972,63
JUROS E ENCARGOS DA DÍVIDA	0,00	0,00	0,00	0,00	0,00	0,00	0,00	0,00	0,00
OUTRAS DESPESAS CORRENTES	0,00	0,00	0,00	0,00	0,00	0,00	0,00	0,00	0,00
DESPESAS DE CAPITAL	0,00	0,00	0,00	0,00	0,00	0,00	0,00	0,00	0,00
INVESTIMENTOS	0,00	0,00	0,00	0,00	0,00	0,00	0,00	0,00	0,00
INVERSÕES FINANCEIRAS	0,00	0,00	0,00	0,00	0,00	0,00	0,00	0,00	0,00
AMORTIZAÇÃO DA DÍVIDA	0,00	0,00	0,00	0,00	0,00	0,00	0,00	0,00	0,00
RESERVA DE CONTINGÊNCIA	0,00	0,00	0,00	0,00	0,00	0,00	0,00	0,00	0,00

SILVESTRE CANDIDO Assinado de forma digital
por **SILVESTRE CANDIDO**
DE SOUZA
TURBINO:53788273 TURBINO:53788273615
615 Dados: 2022.09.27 14:00:38 -03'00'

JOSE DIMAS DA SILVA Assinado de forma digital por
JOSE DIMAS DA SILVA
FONSECA:342095146 FONSECA:34209514691
91 Dados: 2022.09.27 17:34:51 -03'00'



MUNICÍPIO DE POUSO ALEGRE - MG
Relatório Resumido da Execução Orçamentária
DEMONSTRATIVO DA RECEITA CORRENTE LÍQUIDA
Orçamentos Fiscal e da Seguridade Social
Entidade: Consolidado

Período de Referência: Janeiro a Agosto de 2022 / Quadrimestre Maio-Agosto

ESPECIFICAÇÃO	EVOLUÇÃO DA RECEITA REALIZADA NOS ÚLTIMOS 12 MESES												TOTAL (ÚLTIMOS 12 MESES)	PREVISÃO ATUALIZADA (EXERCÍCIO)
	Setembro/2021	Outubro/2021	Novembro/2021	Dezembro/2021	Janeiro/2022	Fevereiro/2022	Março/2022	Abril/2022	Maio/2022	Junho/2022	Julho/2022	Agosto/2022		
	67.461.048,72	70.911.987,72	80.685.159,81	111.744.469,58	85.871.880,18	81.474.143,94	89.187.587,29	75.839.634,81	102.969.070,48	82.081.148,46	96.120.604,87	83.301.245,93		
RECEITAS CORRENTES (I)	10.877.094,96	10.167.477,17	11.763.902,35	16.195.176,12	13.462.196,52	8.371.536,70	8.630.855,42	10.708.746,69	10.883.756,31	13.345.956,67	27.082.999,30	13.658.840,61	154.348.561,02	114.889.500,00
Impostos, Taxas e Contribuições de Melhoria	2.201.683,87	2.315.949,91	1.948.108,16	1.956.147,20	679.952,08	8.771.827,63	966.154,43	861.499,76	1.083.567,55	3.227.000,55	12.878.443,56	2.876.665,39	31.672.993,09	29.600.000,00
IPTU	4.623.071,52	4.582.785,00	4.669.354,95	5.183.226,72	9.327.308,04	4.232.782,66	4.912.000,63	4.640.918,04	4.803.147,17	4.847.069,59	5.072.015,71	5.181.806,90	62.076.484,73	40.990.000,00
ISS	1.096.982,60	1.214.569,59	1.199.918,43	1.438.454,22	1.198.684,79	1.251.677,34	1.246.690,60	1.694.169,07	1.294.520,06	1.092.193,86	1.053.587,15	1.456.280,47	15.237.728,18	12.600.000,00
IRRF	1.175.178,05	395.514,30	2.275.461,20	1.507.839,96	1.507.839,96	1.470.710,74	580.340,76	2.805.452,57	1.884.336,63	1.927.868,10	1.939.399,67	1.847.050,05	23.262.057,19	15.300.000,00
Outros Impostos, Taxas e Contribuições de Melhoria	2.345.991,72	2.737.161,76	2.549.678,36	5.438.809,15	1.466.024,28	1.550.531,73	3.925.669,20	706.707,25	1.018.184,90	1.577.737,65	2.006.782,56	1.119.469,32	25.224.935,73	17.215.000,00
Contribuições	1.069.708,56	2.320.482,00	2.679.590,40	2.793.707,33	3.805.561,31	4.103.683,11	3.531.140,48	3.246.054,18	6.088.591,74	4.082.591,74	4.133.311,73	7.790.689,24	45.647.073,97	11.800.100,00
Recursos de Aplicação Específica	980.914,49	2.220.255,57	2.590.885,26	1.708.329,47	3.428.542,39	3.760.679,63	3.187.845,22	2.883.862,20	5.717.731,08	3.698.833,09	3.786.731,66	7.417.438,03	41.382.048,09	10.667.100,00
Outras Receitas Patrimoniais	88.794,07	100.226,43	88.705,14	1.085.377,86	377.018,92	343.003,48	345.295,26	362.191,98	370.860,66	383.720,80	346.580,07	373.251,21	4.265.025,88	1.133.000,00
Receita Agropecuária	0,00	0,00	0,00	0,00	0,00	0,00	0,00	0,00	0,00	0,00	0,00	0,00	0,00	0,00
Receita Industrial	0,00	0,00	0,00	0,00	0,00	0,00	0,00	0,00	0,00	0,00	0,00	0,00	0,00	0,00
Receita de Serviços	899,47	815,59	1.214,59	12.110,96	205,11	889,59	5.883,13	1.113,37	524,68	1.097,89	966,63	1.573,63	27.294,64	53.000,00
Transferências Correntes	52.223.994,56	54.940.720,09	62.952.132,17	86.363.273,91	64.287.618,91	66.415.746,96	74.293.713,28	59.309.990,82	84.070.525,34	61.271.905,94	61.438.477,25	59.426.709,36	786.994.808,59	622.415.601,78
Cota-Parte do FPM	6.768.156,59	7.541.985,03	9.794.976,95	14.581.736,10	10.156.296,13	14.177.333,00	8.594.874,52	10.187.969,74	11.333.099,64	10.604.277,43	14.272.690,23	10.364.382,36	128.377.777,72	87.990.000,00
Cota-Parte do ICMS	22.929.277,55	26.043.295,81	32.785.791,03	23.249.670,23	31.774.619,37	23.248.338,76	28.067.023,30	23.817.336,19	31.993.434,19	22.890.052,55	26.238.480,92	27.280.007,97	320.312.327,87	235.000.000,00
Cota-Parte do IPVA	720.415,50	556.000,00	462.734,48	648.832,08	2.541.729,21	2.268.832,42	12.926.004,02	4.833.284,96	5.305.053,36	2.604.799,79	1.414.111,33	1.195.168,88	35.478.966,04	40.000.000,00
Cota-Parte do ITR	10.919,32	36.665,54	3.882,06	4.008,38	2.468,96	1.512,08	2.367,23	926,25	1.366,04	2.642,78	679,95	3.667,56	71.106,15	56.000,00
Transferências da LC 87/1996	0,00	0,00	186.843,02	186.843,02	211.410,17	211.410,17	211.745,00	211.745,00	(846.310,34)	0,00	64.368,46	0,00	438.054,50	0,00
Transferências da LC 61/1989	282.932,06	298.486,03	285.946,83	292.334,81	353.340,25	315.939,19	358.498,23	364.604,93	194.057,71	271.539,29	279.880,36	222.932,17	3.520.491,86	2.600.000,00
Transferências do FUNDEB	6.996.111,04	7.782.843,49	9.185.756,78	6.899.103,36	9.484.403,01	8.831.235,13	10.656.821,58	8.433.619,67	10.666.957,23	9.534.218,02	7.725.523,43	8.425.015,05	104.621.607,79	83.720.000,00
Outras Transferências Correntes	14.516.182,50	12.681.444,18	10.246.201,02	40.500.745,93	9.763.351,81	17.366.146,21	13.476.379,40	11.458.504,11	25.422.867,51	15.364.376,08	11.442.742,57	13.935.533,37	194.174.476,66	173.139.374,00
Outras Receitas Correntes	943.359,45	745.331,11	738.641,94	941.390,11	2.850.274,05	1.031.735,85	1.336.891,52	1.075.104,11	1.178.652,11	1.801.896,42	1.458.067,40	1.303.963,77	15.405.307,84	25.941.374,00
DEDUÇÕES (II)	7.336.816,99	8.057.960,54	9.882.768,18	10.967.873,29	9.007.179,07	10.631.010,59	11.282.235,13	9.060.576,06	13.129.638,24	8.619.707,53	8.790.245,81	12.496.016,75	119.262.028,18	99.796.200,00
Contrib. do Servidor para o Plano de Previdência	1.166.812,48	1.158.259,75	1.192.943,65	4.053.973,19	4.188,49	1.241.763,36	1.272.711,51	1.199.581,52	1.359.699,52	1.313.594,52	1.352.138,61	1.307.057,52	16.660.384,12	18.245.000,00
Compensação Financeira entre Reg. Previd.	27.664,52	4.414,49	23.158,43	41.546,15	0,00	17.947,14	19.770,36	19.770,36	19.770,36	31.090,83	19.697,00	9.718,25	234.547,89	1.600.000,00
Resendimentos de Aplicações de Recursos Previdenciários	0,00	0,00	0,00	0,00	0,00	1.369.909,18	0,00	0,00	1.984.766,42	0,00	0,00	3.366.009,38	6.720.684,89	8.220.000,00
Dedução de Rec. Formação do FUNDEB	6.142.339,99	6.895.286,30	8.666.666,10	6.872.353,95	8.965.690,58	8.001.390,91	9.989.753,26	7.841.224,18	9.765.401,94	7.274.662,18	7.418.410,20	7.813.231,60	95.646.411,19	71.731.200,00
RECEITA CORRENTE LÍQUIDA (III)=(I- II)	60.124.231,73	62.854.077,19	70.802.391,63	100.776.596,29	76.864.701,11	70.843.133,55	77.905.552,16	66.779.086,75	89.839.432,24	73.461.440,93	87.330.359,06	70.805.239,18	908.385.939,61	692.518.331,78
Transferências obrigatórias da União relativas às emendas individuais (art. 166-A, § 1º, da CF) (IV)	0,00	0,00	0,00	0,00	0,00	74.112,36	(74.112,36)	0,00	0,00	0,00	0,00	85.939,42	85.939,42	0,00
RECEITA CORRENTE LÍQUIDA AJUSTADA PARA CÁLCULO DOS LIMITES DE ENDIVIDAMENTO (V)=(III-IV)	60.124.231,73	62.854.077,19	70.802.391,63	100.776.596,29	76.864.701,11	70.769.020,99	77.979.464,52	66.779.086,75	89.839.432,24	73.461.440,93	87.330.359,06	70.719.299,76	908.300.000,19	692.518.331,78
Transferências obrigatórias da União relativas às emendas de bancada (art. 166, § 16, da CF) (V)	0,00	0,00	0,00	0,00	0,00	0,00	0,00	0,00	0,00	0,00	0,00	0,00	0,00	0,00
RECEITA CORRENTE LÍQUIDA AJUSTADA PARA CÁLCULO DOS LIMITES DA DESPESA COM PESSOAL (VI)=(V-VI)	60.124.231,73	62.854.077,19	70.802.391,63	100.776.596,29	76.864.701,11	70.769.020,99	77.979.464,52	66.779.086,75	89.839.432,24	73.461.440,93	87.330.359,06	70.719.299,76	908.300.000,19	692.518.331,78


FONTE: Sistema Atende.Net - IPM, Unidade Responsável: MUNICÍPIO DE POUSO ALEGRE. Emissão: 23/09/2022, às 18:00:57.

NOTA:

Assinado de forma digital por
JOSE DIMAS DA SILVA
FONSECA:34209514691
Dados: 2022.09.27 17:35:19 -03'00'


SILVESTRE CANDIDO DE
SOUZA TURBINO:53788273615
Dados: 2022.09.27 14:01:38 -03'00'

Assinado de forma digital por SILVESTRE
CANDIDO DE SOUZA TURBINO:53788273615
Dados: 2022.09.27 14:01:38 -03'00'



MUNICÍPIO DE POUSO ALEGRE - MG
Relatório Resumido da Execução Orçamentária
DEMONSTRATIVO DO RESULTADO PRIMÁRIO E NOMINAL
Orçamentos Fiscal e da Seguridade Social
Período de Referência: Janeiro a Agosto de 2022 / Quadrimestre Maio-Agosto

RECEITAS PRIMÁRIAS	ACIMA DA LINHA		Em reais
	PREVISÃO ATUALIZADA	Até 2º Quadrimestre 2022 RECEITAS REALIZADAS	
RECEITAS CORRENTES (I)	638.602.131,78	557.118.553,92	
Impostos, Taxas e Contribuições de Melhoria	114.889.500,00	106.711.474,52	
IPTU	29.600.000,00	23.251.103,95	
ISS	40.990.000,00	43.018.048,54	
ITBI	12.600.000,00	10.287.803,34	
IRRF	15.300.000,00	13.956.698,48	
Outros Impostos, Taxas e Contribuições de Melhoria	16.399.500,00	16.197.820,21	
Contribuições	17.215.000,00	12.153.294,74	
Receita Patrimonial	3.225.100,00	29.946.533,01	
Aplicações Financeiras (II)	2.247.100,00	27.153.649,55	
Outras Receitas Patrimoniais	978.000,00	2.792.883,46	
Transferências Correntes	478.953.201,78	396.375.158,16	
Cota-Parte do FPM	71.688.800,00	72.785.244,62	
Cota-Parte do ICMIS	179.480.000,00	165.140.206,83	
Cota-Parte do IPVA	40.000.000,00	33.090.983,97	
Cota-Parte do ITR	56.000,00	15.630,85	
Transferências da LC 87/1996	0,00	64.368,46	
Transferências da LC 61/1989	2.600.000,00	2.360.792,13	
Transferências do FUNDEB	83.720.227,78	73.757.793,12	
Outras Transferências Correntes	101.408.174,00	49.160.138,18	
Demais Receitas Correntes	24.319.330,00	11.932.093,49	
Outras Receitas Financeiras (III)	100.000,00	183.231,46	
Receitas Correntes Restantes	24.219.330,00	11.748.862,03	
RECEITAS PRIMÁRIAS CORRENTES (IV) = (I - II - III)	636.255.031,78	529.781.672,91	
RECEITAS DE CAPITAL (V)	93.287.111,28	41.784.940,15	
Operações de Crédito (VI)	61.638.672,61	32.656.424,01	
Amortização de Empréstimos (VII)	0,00	0,00	
Alienação de Bens	10.000,00	23.881,40	
Receitas de Alienação de Investimentos Temporários (VIII)	0,00	0,00	
Receitas de Alienação de Investimentos Permanentes (IX)	5.000,00	11.940,70	
Outras Alienações de Bens	5.000,00	11.940,70	
Transferências de Capital	31.638.438,67	9.104.634,74	
Convênios	165.600,00	0,00	
Outras Transferências de Capital	31.472.838,67	9.104.634,74	




MUNICÍPIO DE POUSO ALEGRE - MG
 Relatório Resumido da Execução Orçamentária
DEMONSTRATIVO DO RESULTADO PRIMÁRIO E NOMINAL
 Orçamentos Fiscal e da Seguridade Social
 Período de Referência: Janeiro a Agosto de 2022 / Quadrimestre Maio-Agosto

Outras Receitas de Capital	0,00	0,00
Outras Receitas de Capital Não Primárias (X)	0,00	0,00
Outras Receitas de Capital Primárias	0,00	0,00
RECEITAS PRIMÁRIAS DE CAPITAL (XI) = (V - VI - VII - VIII - IX - X)	31.643.438,67	9.116.575,44
RECEITA PRIMÁRIA TOTAL (XII) = (IV + XI)	667.898.470,45	538.898.248,35

DESPESAS PRIMÁRIAS	DOTAÇÃO ATUALIZADA	Até 2º Quadrimestre/2022				RESTOS A PAGAR NÃO PROCESSADOS PAGOS	
		DESPESAS EMPENHADAS	DESPESAS LIQUIDADAS	DESPESAS PAGAS	RESTOS A PAGAR PROCESSADOS PAGOS	LIQUIDADOS	(c)
DESPESAS CORRENTES (XIII)	779.120.613,91	556.645.791,31	413.774.893,05	397.603.038,42	1.466.163,39	1.217.682,91	1.217.682,91
Pessoal e Encargos Sociais	202.382.201,13	139.598.473,62	139.513.542,56	138.262.932,11	141.886,50	0,00	0,00
Juros e Encargos da Dívida (XIV)	7.069.492,61	6.869.492,61	4.418.300,92	4.418.300,92	0,00	150.000,00	150.000,00
Outras Despesas Correntes	569.668.920,17	410.177.825,08	269.843.049,57	254.921.805,39	1.324.276,89	1.067.682,91	1.067.682,91
DESPESAS PRIMÁRIAS CORRENTES (XV) = (XIII - XIV)	772.051.121,30	549.776.298,70	409.356.592,13	393.184.737,50	1.466.163,39	1.067.682,91	1.067.682,91
DESPESAS DE CAPITAL (XVI)	277.498.854,68	159.337.264,34	57.333.844,08	50.205.345,68	285.196,40	513.120,02	513.120,02
Investimentos	274.644.302,41	157.378.512,07	56.477.574,09	49.349.075,69	285.196,40	513.120,02	513.120,02
Inversões Financeiras	0,00	0,00	0,00	0,00	0,00	0,00	0,00
Concessão de Empréstimos e Financiamentos (XVII)	0,00	0,00	0,00	0,00	0,00	0,00	0,00
Aquisição de Título de Capital já Integralizado (XVIII)	0,00	0,00	0,00	0,00	0,00	0,00	0,00
Aquisição de Título de Crédito (XIX)	0,00	0,00	0,00	0,00	0,00	0,00	0,00
Demais Inversões Financeiras	0,00	0,00	0,00	0,00	0,00	0,00	0,00
Amortização da Dívida (XX)	2.854.552,27	1.958.752,27	856.269,99	856.269,99	0,00	0,00	0,00
DESPESAS PRIMÁRIAS DE CAPITAL (XXI) = (XVI - XVII - XVIII - XIX - XX)	274.644.302,41	157.378.512,07	56.477.574,09	49.349.075,69	285.196,40	513.120,02	513.120,02
RESERVA DE CONTINGÊNCIA (XXII)	700.000,00	0,00	0,00	0,00	0,00	0,00	0,00
DESPESA PRIMÁRIA TOTAL (XXIII) = (XV + XXI + XXII)	1.047.395.423,71	707.154.810,77	465.834.166,22	442.533.813,19	1.751.359,79	1.580.802,93	1.580.802,93
RESULTADO PRIMÁRIO - Activa da Linha (XXIV) = [XIIa - (XXIIIa - XXIIIb + XXIIIc)]							93.032.272,44

META FISCAL PARA O RESULTADO PRIMÁRIO	
Meta fixada no Anexo de Metas Fiscais da LDO para o exercício de referência	(112.941.635,39)

Até 2º Quadrimestre/2022	
VALOR INCORRIDO	
JUROS NOMINAIS	
Juros, Encargos e Variações Monetárias Ativos (XXV)	26.780.639,69
Juros, Encargos e Variações Monetárias Passivos (XXVI)	6.296.037,10
RESULTADO NOMINAL - Activa da Linha (XXVII) = XXIV + (XXV - XXVI)	113.516.875,03



MUNICÍPIO DE POUSO ALEGRE - MG
Relatório Resumido da Execução Orçamentária
DEMONSTRATIVO DO RESULTADO PRIMÁRIO E NOMINAL
Orçamentos Fiscal e da Seguridade Social
Período de Referência: Janeiro a Agosto de 2022 / Quadrimestre Maio-Agosto

META FISCAL PARA O RESULTADO NOMINAL	VALOR CORRENTE
Meta fixada no Anexo de Métricas Fiscais da LDO para o exercício de referência	(116.353.433,99)

ABAIXO DA LINHA	SALDO	
	Em 31/Dez/2021 (a)	Até 2º Quadrimestre (b)
CÁLCULO DO RESULTADO NOMINAL		
DÍVIDA CONSOLIDADA (XXVIII)	35.508.757,65	68.673.892,59
DEDUÇÕES (XXIX)	347.129.416,87	526.464.850,59
Disponibilidade de Caixa ¹	347.126.604,60	526.462.038,32
Disponibilidade de Caixa Bruta	359.499.242,22	538.405.854,84
(-) Restos a Pagar Processados (XXX)	12.372.637,62	7.229.557,97
(-) Depósitos Restituíveis e Valores Vinculados	0,00	4.714.258,55
Demais Haveres Financeiros	2.812,27	2.812,27
DÍVIDA CONSOLIDADA LÍQUIDA (XXXI) = (XXVIII - XXIX)	(311.620.659,22)	(457.790.958,00)
RESULTADO NOMINAL - Abaixo da Linha (XXXII) = (XXXIa - XXXIb)		146.170.298,78

ABAJZO DA LINHA	Até 2º Quadrimestre/2022
AJUSTE METODOLÓGICO	
VARIACÃO SALDO RPP = (XXXIII) = (XXXa - XXXb)	5.143.079,65
RECEITA DE ALIENAÇÃO DE INVESTIMENTOS PERMANENTES (IX)	0,00
PASSIVOS RECONHECIDOS NA DC (XXXIV)	0,00
VARIACÃO CAMBIAL (XXXV)	0,00
PAGAMENTO DE PRECATORIOS INTEGRANTES DA DC (XXXVI)	0,00
AJUSTES RELATIVOS AO RPPS (XXXVII)	0,00
OUTROS AJUSTES (XXXVIII)	0,00
RESULTADO NOMINAL AJUSTADO - Abaixo da Linha (XXXIX) = (XXXII - IX + XXXIV + XXXV - XXXVI + XXXVII + XXXVIII)	141.027.219,13
RESULTADO PRIMÁRIO - Abaixo da Linha (XL) = XXXIX - (XXV - XXVI)	120.542.616,54

INFORMAÇÕES ADICIONAIS	PREVISÃO ORÇAMENTÁRIA
SALDO DE EXERCÍCIOS ANTERIORES	306.967.689,18
Recursos Arrecadados em Exercícios Anteriores - RPPS	0,00
Superávit Financeiro Utilizado para Abertura e Reabertura de Créditos Adicionais	306.967.689,18
RESERVA ORÇAMENTÁRIA DO RPPS	0,00

FONTE: Sistema Atende.Net - IPM, Unidade Responsável: MUNICÍPIO DE POUSO ALEGRE. Emissão: 23/09/2022, às 18:45:10.

¹ Essa linha não deverá apresentar saldo negativo, portanto, se o total dos Restos a Pagar Processados for maior que o total da Disponibilidade de Caixa Bruta, o valor dessa linha deverá ser (0) "zero"

NOTA:

Assinado de forma digital por SILVESTRE

CANDIDO DE SOUZA

CPF: 030.110.110-00

TURBINO:53788273615

Dados: 2022.09.27 14:02:42 -03'00'

SILVESTRE CANDIDO DE

SOUZA TURBINO:53788273615

Dados: 2022.09.27 14:02:42 -03'00'


JOSE DIMAS DA SILVA Assinado de forma digital por JOSE
DIMAS DA SILVA
FONSECA:34209514691
Dados: 2022.09.27 17:35:51 -03'00'

91

Assinado de forma digital por PAULO HENRIQUE REIS DA COSTA

SOUZA TURBINO:53788273615

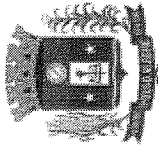
Dados: 2022.09.27 14:02:42 -03'00'



MUNICÍPIO DE POUSO ALEGRE - MG
 Relatório Resumido da Execução Orçamentária
DEMONSTRATIVO DA EXECUÇÃO DAS DESPESAS POR FUNÇÃO/SUBFUNÇÃO
 Orçamentos Fiscal e da Seguridade Social
 Entidade: Consolidação

Período de Referência: Janeiro a Agosto de 2022 / Quadrimestre Maio-Agosto

FUNÇÃO/SUBFUNÇÃO	FUNÇÃO/SUBFUNÇÃO	DOTAÇÃO INICIAL	DOTAÇÃO ATUALIZADA	DESPESAS EMPENHADAS			DESPESAS LIQUIDADAS			SALDO (e) = (a-d)
				No 2º Quadrimestre	Até 2º Quadrimestre (b)	%	No 2º Quadrimestre	Até 2º Quadrimestre (d)	%	
DESPESAS (EXCETO INTRA-ORÇAMENTÁRIAS) (1)		840.810.321,06	1.184.261.768,59	237.118.065,48	774.339.498,00	96,59	298.241.521,85	526.804.723,59	95,07	657.457.045,00
LEGISLATIVA		21.810.000,00	22.080.000,00	4.694.087,13	11.550.626,91	1,44	5.077.105,30	9.488.686,87	1,71	12.591.313,13
Ação Legislativa		7.755.000,00	7.750.000,00	2.081.769,12	4.013.522,06	0,50	3.736.477,94	3.652.188,18	0,66	4.097.811,82
Administração Geral		10.260.000,00	10.335.000,00	1.831.062,11	5.348.714,32	0,67	2.296.733,64	4.355.713,13	0,79	5.976.286,87
Demais Subfunções		3.795.000,00	3.995.000,00	781.255,90	2.188.390,53	0,27	1.806.609,47	1.477.785,56	0,27	2.517.214,44
JUDICIÁRIA		8.600.100,00	13.550.100,00	2.434.500,00	13.540.075,81	1,69	2.484.735,54	5.689.993,93	1,03	7.860.106,07
Ação Judiciária		142.422.084,42	159.849.904,19	42.301.267,79	107.164.579,00	13,37	52.685.325,19	71.720.965,35	12,94	88.128.938,84
ADMINISTRAÇÃO		216.600,00	704.600,00	0,00	0,00	0,00	0,00	0,00	0,00	704.600,00
Planejamento e Orçamento		112.570.780,00	126.909.264,16	33.840.123,73	82.972.128,73	10,35	43.937.135,43	55.124.804,34	9,95	71.784.459,82
Administração Geral		27.480.704,42	30.006.128,37	8.304.094,50	22.047.185,37	2,75	7.958.943,00	14.694.168,05	2,65	15.311.960,32
Administração Financeira		2.139.000,00	2.214.911,66	157.049,56	2.145.264,90	0,27	69.646,76	1.901.992,96	0,34	312.918,70
Comunicação Social		15.000,00	15.000,00	0,00	0,00	0,00	0,00	0,00	0,00	15.000,00
Demais Subfunções		542.100,00	395.100,00	199.816,52	322.240,08	0,04	72.859,92	172.422,92	0,03	222.677,08
SEGURANÇA PÚBLICA		281.100,00	284.100,00	175.332,50	280.994,98	0,04	3.105,02	87.362,85	0,03	131.844,33
Policimento		261.000,00	111.000,00	24.484,02	41.245,10	0,01	69.754,90	20.167,25	0,00	90.832,75
Defesa Civil		26.857.090,00	36.786.459,98	6.118.861,77	17.282.390,14	2,16	19.504.069,84	6.396.489,87	1,90	26.238.720,94
ASSISTÊNCIA SOCIAL		52.800,00	32.800,00	0,00	0,00	0,00	32.800,00	0,00	0,00	32.800,00
Assistência ao Idoso		2.039.250,00	4.358.710,21	91.367,52	638.838,86	0,08	3.719.871,35	260.728,81	0,09	3.852.741,92
Assistência à Criança e ao Adolescente		24.765.040,00	32.394.949,77	6.027.494,25	16.643.551,28	2,08	15.751.398,49	10.041.770,75	1,81	22.353.179,02
Assistência Comunitária		67.400.000,00	93.000.000,00	23.536.793,13	43.582.908,77	5,44	49.417.091,23	23.536.793,13	7,87	49.417.091,23
PREVIDÊNCIA SOCIAL		67.400.000,00	93.000.000,00	23.536.793,13	43.582.908,77	5,44	49.417.091,23	23.536.793,13	7,87	49.417.091,23
Previdência do Regime Estatutário		230.600.185,00	335.609.831,29	58.960.505,59	228.528.559,12	28,51	107.081.272,17	179.123.916,51	32,32	156.485.914,78
SAÚDE		35.560.970,00	46.120.872,88	16.283.607,75	29.473.158,73	3,68	16.647.714,15	21.064.569,27	3,80	25.056.303,61
Atenção Básica		125.509.750,00	172.270.372,22	11.808.267,55	123.408.054,66	15,38	48.962.317,56	44.036.493,49	17,75	73.887.075,68
Assistência Hospitalar e Ambulatorial		5.692.250,00	7.389.795,48	2.535.379,92	4.389.712,77	0,55	3.000.082,71	2.191.951,57	0,55	4.342.425,62
Suporte Profilático e Terapêutico		793.200,00	2.192.217,46	718.491,16	1.458.270,30	0,18	733.947,16	1.076.258,99	0,19	1.115.958,47
Vigilância Sanitária		2.909.600,00	12.060.755,58	1.512.979,58	2.362.684,54	0,29	9.698.071,04	2.141.598,74	0,39	9.919.156,84
Vigilância Epidemiológica		59.925.165,00	95.192.086,81	26.101.779,63	67.536.678,12	8,42	27.655.408,69	29.078.031,73	9,64	41.781.263,70
Administração Geral		209.250,00	383.730,86	0,00	0,00	0,00	383.730,86	0,00	0,00	383.730,86
Demais Subfunções		134.777.938,36	171.864.680,92	50.200.439,27	132.949.885,61	16,38	38.914.795,31	100.313.086,96	18,10	71.551.593,96
EDUCAÇÃO		67.467.765,00	88.820.491,03	28.618.456,26	66.486.449,44	8,29	22.334.041,59	52.450.430,43	9,47	36.370.060,60
Ensino Fundamental		462.900,00	486.509,74	193.610,29	311.375,54	0,04	175.134,40	190.806,96	0,06	179.283,09
Ensino Médio		2.400.000,00	2.200.000,00	1.311.611,80	2.013.283,35	0,25	186.716,65	323.935,70	0,12	1.558.155,87
Ensino Superior		48.308.819,36	56.263.226,18	12.630.968,87	44.219.660,55	5,52	12.043.565,63	18.097.385,55	5,80	24.150.538,14
Educação Infantil		633.203,00	1.860.734,75	703.824,32	1.390.793,79	0,17	469.940,96	678.419,85	0,24	519.872,24
Educação de Jovens e Adultos		4.211.433,00	6.866.507,26	2.413.374,59	5.937.168,93	0,74	929.338,33	2.697.811,59	0,67	3.139.139,62
Educação Especial		7.793.453,00	11.610.594,21	1.009.942,84	3.318.650,30	1,25	1.561.562,22	3.907.460,71	1,38	3.988.722,61
Administração Geral		3.500.365,00	3.756.617,75	1.503.658,08	3.116.532,08	0,32	4.309.295,53	2.329.647,76	0,38	1.645.821,79
Demais Subfunções		6.636.025,00	7.425.827,61	1.503.658,08	3.116.532,08	0,39	4.309.295,53	2.329.647,76	0,42	5.096.179,85
CULTURA		304.800,00	115.400,00	0,00	0,00	0,00	115.400,00	0,00	0,00	115.400,00
Diffusão Cultural										
DIREITOS DA CIDADANIA										




MUNICÍPIO DE POUSO ALEGRE - MG

Relatório Resumido da Execução Orçamentária
DEMONSTRATIVO DA EXECUÇÃO DAS DESPESAS POR FUNÇÃO/SUBFUNÇÃO
 Orçamentos Fiscal e da Seguridade Social
 Entidade: Consolidado

Período de Referência: Janeiro a Agosto de 2022 / Quadrimestre Maio-Agosto

Direitos Individuais, Coletivos e Difusos	304.800,00	115.400,00	0,00	0,00	115.400,00	0,00	0,00	0,00	115.400,00
URBANISMO	150.844.010,61	242.137.927,16	29.351.347,16	0,00	88.327.104,64	0,00	0,00	0,00	166.795.618,55
Infra-Estrutura Urbana	122.614.410,61	206.774.327,16	29.768.817,89	19,19	77.034.462,44	51.313.550,37	13,60	75.342.308,61	149.129.365,84
Administração Geral	28.229.600,00	35.363.600,00	(417.470,73)	16,18	11.292.642,20	41.362.197,61	10,40	57.644.961,32	17.666.252,71
HABITAÇÃO	117.800,00	187.200,00	102.914,04	3,00	65.247,30	9.951.352,76	3,19	23.886,10	163.313,90
Habitação Urbana	117.800,00	187.200,00	102.914,04	0,02	121.952,70	8.020,55	0,00	23.886,10	163.313,90
SANEAMENTO	1.246.500,00	1.718.332,42	716.955,07	0,10	901.877,38	34.881,74	0,01	34.881,74	1.683.450,68
Saneamento Básico Urbano	1.246.500,00	1.718.332,42	716.955,07	0,10	901.877,38	34.881,74	0,01	34.881,74	1.683.450,68
GESTÃO AMBIENTAL	408.900,00	557.269,87	118.212,10	0,03	350.378,38	43.241,38	0,01	71.598,64	485.671,23
Preservação e Conservação Ambiental	408.900,00	557.269,87	118.212,10	0,03	350.378,38	43.241,38	0,01	71.598,64	485.671,23
AGRICULTURA	7.817.980,00	13.113.388,10	8.178.042,27	1,56	598.001,96	5.067.866,84	1,25	6.900.372,33	6.213.015,77
Abastecimento	60.200,00	60.200,00	5.763,15	0,00	44.649,52	3.656,62	0,00	10.000,96	50.199,04
Extensão Rural	7.755.780,00	12.103.783,45	812.041,12	1,44	521.947,79	4.146.210,22	1,08	5.972.371,37	6.131.412,08
Promoção da Produção Agropecuária	2.000,00	949.404,65	0,00	0,11	31.404,65	918.000,00	0,17	918.000,00	31.404,65
COMÉRCIO E SERVIÇOS	1.320.000,00	1.270.000,00	0,00	0,00	1.270.000,00	0,00	0,00	0,00	1.270.000,00
Promoção Comercial	1.320.000,00	1.270.000,00	0,00	0,00	1.270.000,00	0,00	0,00	0,00	1.270.000,00
ENERGIA	17.255.000,00	29.262.583,67	469.940,00	1,68	15.830.989,55	2.104.581,62	0,83	4.603.778,23	24.658.805,44
Energia Elétrica	17.255.000,00	29.262.583,67	469.940,00	1,68	15.830.989,55	2.104.581,62	0,83	4.603.778,23	24.658.805,44
TRANSPORTE	7.006.150,00	32.539.221,52	11.039.178,70	2,20	14.932.774,66	5.320.913,41	1,42	7.863.681,59	24.675.539,93
Transporte Aéreo	191.300,00	2.760.096,26	55.964,05	0,23	889.707,90	182.441,46	0,07	388.316,26	2.371.780,00
Transporte Rodoviário	6.814.850,00	29.779.125,26	10.983.214,65	1,96	14.043.066,76	5.138.471,95	1,35	7.475.365,33	22.303.759,93
DESPORTO E LAZER	3.753.457,67	5.708.722,55	770.864,40	0,24	3.791.661,18	388.808,49	0,12	638.566,98	5.070.155,57
Desporto Comunitário	3.253.457,67	5.239.008,20	371.364,40	0,19	1.917.061,37	388.808,49	0,12	638.566,98	4.600.441,22
Lazer	500.000,00	469.714,35	399.500,00	0,05	70.214,35	0,00	0,00	0,00	469.714,35
ENCARGOS ESPECIAIS	10.390.200,00	16.389.819,31	3.780.920,46	1,98	514.729,07	4.226.345,60	1,51	8.356.281,26	8.033.538,05
Serviço da Dívida Interna	106.000,00	106.000,00	0,00	0,00	106.000,00	0,00	0,00	0,00	106.000,00
Outros Encargos Especiais	10.284.200,00	16.283.819,31	3.780.920,46	1,98	408.729,07	4.226.345,60	1,51	8.356.281,26	7.927.538,05
RESERVA DE CONTINGÊNCIA	700.000,00	700.000,00	0,00	0,00	700.000,00	0,00	0,00	0,00	700.000,00
DESPESAS (INTRA-ORÇAMENTÁRIAS) (II)	42.755.122,00	43.978.190,42	13.978.190,42	3,41	16.043.902,51	14.097.700,40	4,93	27.330.649,33	16.043.902,51
TOTAL (III) = (I + II)	883.565.443,06	1.227.636.320,43	251.096.255,90	100,00	801.670.147,33	312.339.222,25	100,00	584.135.372,92	673.500.947,51

FONTE: Sistema Atende.Net - IPM, Unidade Responsável: MUNICÍPIO DE POUSO ALEGRE. Emissão: 26/09/2022, às 23:31:23.
 NOTA:



MUNICÍPIO DE POUSO ALEGRE - MG
Relatório Resumido de Execução Orçamentária
DEMONSTRATIVO DA EXECUÇÃO DAS DESPESAS POR FUNÇÃO/SUBFUNÇÃO
Orçamentos Fiscal e da Seguridade Social
Entidade: Consolidado

Período de Referência: Janeiro a Agosto de 2022 / Quadrimestre Maio-Agosto


FUNÇÃO/SUBFUNÇÃO	DOTAÇÃO				DESPESAS EMPENHADAS				DESPESAS LIQUIDADAS				SALDO (e) = (d-f)
	INICIAL	ATUALIZADA	No 2º Quadrimestre		Até 2º Quadrimestre		No 2º Quadrimestre		Até 2º Quadrimestre		%		
			(a)	(b)	(c) = (a+b)	(d)	(e)	(f)	(g) = (d-f)				
DESPESAS (INTRA-ORÇAMENTÁRIAS) (II)	42.755.122,00	43.374.551,84	13.978.190,42	27.330.649,33	16.043.902,51	14.097.700,40	27.330.649,33	4,93	16.043.902,51	27.330.649,33	4,93	16.043.902,51	
LEGISLATIVA	2.190.000,00	1.920.000,00	463.583,79	929.961,83	990.038,17	583.093,77	929.961,83	0,17	990.038,17	929.961,83	0,17	990.038,17	
Ação Legislativa	200.000,00	180.000,00	12.713,20	35.740,81	16.981,86	16.981,86	35.740,81	0,01	16.981,86	35.740,81	0,01	144.259,19	
Administração Geral	1.800.000,00	1.530.000,00	423.622,19	839.242,28	690.757,72	532.051,41	839.242,28	0,15	690.757,72	839.242,28	0,15	690.757,72	
Demais Subfunções	190.000,00	210.000,00	27.248,40	54.978,74	155.021,26	34.060,50	54.978,74	0,01	155.021,26	54.978,74	0,01	155.021,26	
ADMINISTRAÇÃO	11.656.300,00	11.172.109,00	2.561.485,02	4.999.177,14	6.172.931,86	2.561.485,02	4.999.177,14	0,90	6.172.931,86	4.999.177,14	0,90	6.172.931,86	
Administração Geral	8.867.100,00	9.111.728,27	2.197.930,99	4.295.813,78	4.815.914,49	2.197.930,99	4.295.813,78	0,78	4.815.914,49	4.295.813,78	0,78	4.815.914,49	
Administração Financeira	2.789.200,00	2.060.380,73	363.554,03	703.363,36	1.357.017,37	363.554,03	703.363,36	0,13	1.357.017,37	703.363,36	0,13	1.357.017,37	
ASSISTÊNCIA SOCIAL	1.898.900,00	1.899.900,00	634.344,05	1.193.963,41	705.936,59	634.344,05	1.193.963,41	0,22	705.936,59	1.193.963,41	0,22	705.936,59	
Assistência à Criança e ao Adolescente	1.000,00	2.000,00	0,00	0,00	2.000,00	0,00	0,00	0,00	2.000,00	0,00	0,00	2.000,00	
Assistência Comunitária	1.897.900,00	1.897.900,00	634.344,05	1.193.963,41	703.936,59	634.344,05	1.193.963,41	0,22	703.936,59	1.193.963,41	0,22	703.936,59	
SAÚDE	9.063.125,00	9.352.870,59	3.594.504,74	6.752.329,65	2.600.540,94	3.594.504,74	6.752.329,65	1,22	2.600.540,94	6.752.329,65	1,22	2.600.540,94	
Atenção Básica	976.200,00	2.672.116,97	1.276.515,98	2.161.906,08	510.210,89	1.276.515,98	2.161.906,08	0,39	510.210,89	2.161.906,08	0,39	510.210,89	
Assistência Hospitalar e Ambulatorial	128.000,00	141.500,00	0,00	0,00	141.500,00	0,00	0,00	0,00	141.500,00	0,00	0,00	141.500,00	
Vigilância Sanitária	117.000,00	224.762,77	83.837,10	200.837,18	23.925,59	83.837,10	200.837,18	0,04	23.925,59	200.837,18	0,04	23.925,59	
Vigilância Epidemiológica	90.000,00	192.952,00	87.765,51	89.009,19	103.942,81	87.765,51	89.009,19	0,02	103.942,81	89.009,19	0,02	103.942,81	
Administração Geral	7.751.925,00	6.121.538,85	2.146.386,15	4.300.577,20	1.820.961,65	2.146.386,15	4.300.577,20	0,78	1.820.961,65	4.300.577,20	0,78	1.820.961,65	
EDUCAÇÃO	17.587.797,00	18.670.672,25	6.599.447,25	13.214.015,43	5.456.656,82	6.599.447,25	13.214.015,43	2,38	5.456.656,82	13.214.015,43	2,38	5.456.656,82	
Ensino Fundamental	11.232.500,00	10.690.447,69	4.235.782,11	8.214.705,20	2.475.742,49	4.235.782,11	8.214.705,20	1,48	2.475.742,49	8.214.705,20	1,48	2.475.742,49	
Ensino Médio	111.000,00	116.000,00	36.315,13	74.460,38	41.539,62	36.315,13	74.460,38	0,01	41.539,62	74.460,38	0,01	41.539,62	
Educação Infantil	5.438.200,00	5.886.774,99	1.551.623,40	3.358.927,61	2.527.847,38	1.551.623,40	3.358.927,61	0,61	2.527.847,38	3.358.927,61	0,61	2.527.847,38	
Educação de Jovens e Adultos	110.000,00	546.310,73	205.564,72	432.516,88	113.793,85	205.564,72	432.516,88	0,08	113.793,85	432.516,88	0,08	113.793,85	
Educação Especial	172.500,00	352.541,84	135.826,58	272.546,31	79.995,53	135.826,58	272.546,31	0,05	79.995,53	272.546,31	0,05	79.995,53	
Administração Geral	523.597,00	1.078.597,00	434.335,31	860.859,05	217.737,95	434.335,31	860.859,05	0,16	217.737,95	860.859,05	0,16	217.737,95	
CULTURA	359.000,00	359.000,00	124.825,57	241.201,87	117.798,13	124.825,57	241.201,87	0,04	117.798,13	241.201,87	0,04	117.798,13	
Difusão Cultural	359.000,00	359.000,00	124.825,57	241.201,87	117.798,13	124.825,57	241.201,87	0,04	117.798,13	241.201,87	0,04	117.798,13	

SILVESTRE CANDIDO
DE SOUZA
TURBINO:537882736
15

Assinado de forma digital por
SILVESTRE CANDIDO DE
SOUZA TURBINO:53788273615
Dados: 2022.09.27 14:03:23
-03'00'

Assinado de forma digital por
JOSE DIMAS DA SILVA
JOSE DIMAS DA SILVA
FONSECA:34209514691
Dados: 2022.09.27 17:36:21
-03'00'

91



MUNICÍPIO DE POUSO ALEGRE - MG

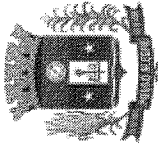
Relatório Resumido de Execução Orçamentária
DEMONSTRATIVO DAS RECEITAS E DESPESAS COM AÇÕES E SERVIÇOS PÚBLICOS DE SAÚDE
 Orçamentos Fiscal e da Seguridade Social

DEMONSTRATIVO DAS RECEITAS E DESPESAS COM AÇÕES E SERVIÇOS PÚBLICOS DE SAÚDE

Período de Referência: Janeiro a Agosto de 2022 / Quadrimestre Maio-Agosto

RECEITAS RESULTANTES DE IMPOSTOS E TRANSFERÊNCIAS CONSTITUCIONAIS E LEGAIS	PREVISÃO INICIAL		PREVISÃO ATUALIZADA		RECEITAS REALIZADAS	
	R\$ 1,00	%	R\$ 1,00	%	Até 2º Quadrimestre	%
RECEITA DE IMPOSTOS (I)						
Receita Resultante do Imposto Predial e Territorial Urbano - IPTU	98.490.000,00		98.490.000,00		89.157.678,44	90,52
IPTU	29.600.000,00		29.600.000,00		21.921.021,99	74,06
Multas, Juros de Mora, Dívida Ativa e Outros Encargos do IPTU	23.000.000,00		23.000.000,00		16.033.343,08	69,71
Receita Resultante do Imposto sobre Serviços de Qualquer Natureza - ITBI	6.600.000,00		6.600.000,00		5.887.678,91	89,21
ITBI	12.600.000,00		12.600.000,00		10.262.515,69	81,45
Multas, Juros de Mora, Dívida Ativa e Outros Encargos do ITBI	12.600.000,00		12.600.000,00		10.261.108,17	81,44
Multas, Juros de Mora, Dívida Ativa e Outros Encargos do ITBI	0,00		0,00		1.407,52	0,00
Receita Resultante do Imposto sobre Serviços de Qualquer Natureza - ISS	40.990.000,00		40.990.000,00		43.017.442,28	104,95
ISS	40.000.000,00		40.000.000,00		36.737.740,13	91,84
Multas, Juros de Mora, Dívida Ativa e Outros Encargos do ISS	990.000,00		990.000,00		6.279.702,15	634,31
Receita Resultante do Imposto sobre a Renda e Proventos de Qualquer Natureza Retido na Fonte - IRRF	15.300.000,00		15.300.000,00		13.956.698,48	91,22
RECEITA DE TRANSFERÊNCIAS CONSTITUCIONAIS E LEGAIS (II)	358.656.000,00		358.656.000,00		335.348.832,52	93,50
Cota-Parte FPM	81.000.000,00		81.000.000,00		84.512.763,86	104,34
Cota-Parte ITR	56.000,00		56.000,00		15.630,85	27,91
Cota-Parte IPVA	40.000.000,00		40.000.000,00		33.090.983,97	82,73
Cota-Parte ICMS	235.000.000,00		235.000.000,00		215.304.293,25	91,62
Cota-Parte IPI-Exportação	2.600.000,00		2.600.000,00		2.360.792,13	90,80
Compensações Financeiras Provenientes de Impostos e Transferências Constitucionais	0,00		0,00		64.368,46	0,00
Desoneração ICMS (LC 87/96)	0,00		0,00		64.368,46	0,00
Outras	0,00		0,00		0,00	0,00
TOTAL DAS RECEITAS RESULTANTES DE IMPOSTOS E TRANSFERÊNCIAS CONSTITUCIONAIS E LEGAIS - (III) = (I) + (II)	457.146.000,00		457.146.000,00		424.596.510,96	92,86

DESPESAS COM AÇÕES E SERVIÇOS PÚBLICOS DE SAÚDE (ASPS) - POR SUBFUNÇÃO E CATEGORIA ECONÔMICA	DOTAÇÃO INICIAL		DOTAÇÃO ATUALIZADA		DESPESAS EMPENHADAS		DESPESAS LIQUIDADAS		DESPESAS PAGAS	
	R\$ 1,00	%	R\$ 1,00	%	Até 2º Quadrimestre	%	Até 2º Quadrimestre	%	Até 2º Quadrimestre	%
ATENÇÃO BÁSICA (IV)										
Despesas Correntes	5.706.960,00		11.631.293,98		10.383.659,54	89,27	5.097.059,33	43,82	4.886.918,71	42,02
Despesas de Capital	3.506.960,00		5.946.703,75		5.097.059,33	85,71	5.097.059,33	85,71	4.886.918,71	82,18
ASSISTÊNCIA HOSPITALAR E AMBULATORIAL (V)										
Despesas Correntes	2.200.000,00		5.684.590,23		3.318.275,01	82,38	2.222.534,24	55,18	2.114.527,75	52,50
Despesas de Capital	5.345.000,00		4.028.050,49		2.976.802,46	95,33	1.896.913,74	60,75	1.843.783,98	59,05
SUORTE PROFILÁTICO E TERAPÊUTICO (VI)										
Despesas Correntes	2.845.000,00		3.122.647,00		341.472,55	37,71	325.620,50	35,96	270.743,77	29,90
Despesas de Capital	2.500.000,00		905.403,49		2.263.463,76	84,74	1.683.824,37	63,04	1.498.562,01	56,10
VIGILÂNCIA SANITÁRIA (VII)										
Despesas Correntes	2.081.100,00		2.671.100,00		2.263.463,76	84,74	1.683.824,37	63,04	1.498.562,01	56,10
Despesas de Capital	2.071.100,00		2.671.100,00		0,00	0,00	0,00	0,00	0,00	0,00
VIGILÂNCIA EPIDEMIOLÓGICA (VIII)										
Despesas Correntes	10.000,00		0,00		0,00	0,00	0,00	0,00	0,00	0,00
Despesas de Capital	0,00		0,00		0,00	0,00	0,00	0,00	0,00	0,00
TOTAL DAS DESPESAS COM AÇÕES E SERVIÇOS PÚBLICOS DE SAÚDE (ASPS) - POR SUBFUNÇÃO E CATEGORIA ECONÔMICA	10.000,00		11.631.293,98		10.383.659,54	89,27	5.097.059,33	43,82	4.886.918,71	42,02



MUNICÍPIO DE POUSO ALEGRE - MG

Relatório Resumido da Execução Orçamentária
Orçamentos Fiscal e da Seguridade Social

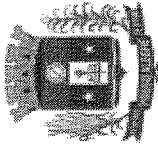
DEMONSTRATIVO DAS RECEITAS E DESPESAS COM AÇÕES E SERVIÇOS PÚBLICOS DE SAÚDE

Período de Referência: Janeiro a Agosto de 2022 / Quadrimestre Maio-Agosto

	0,00	0,00	0,00	0,00	0,00	0,00	0,00	0,00	0,00	0,00	0,00	0,00
Despesas Correntes												
Despesas de Capital												
ALIMENTAÇÃO E NUTRIÇÃO (IX)												
Despesas Correntes												
Despesas de Capital												
OUTRAS SUBFUNÇÕES (X)												
Despesas Correntes	60.443.840,00	83.801.456,57	65.792.815,81	78,51	53.329.394,23	63,64	51.622.451,66	61,60				
Despesas de Capital	59.509.840,00	82.671.456,57	65.070.775,13	78,71	52.631.088,55	63,66	50.990.166,55	61,68				
TOTAL (XI) = (IV + V + VI + VII + VIII + IX + X)	73.576.900,00	102.131.901,04	81.758.214,12	80,05	62.332.812,17	61,03	60.122.460,13	58,87				

APURAÇÃO DO CUMPRIMENTO DO LIMITE MÍNIMO PARA APLICAÇÃO EM ASFS		DESPESAS EMPENHADAS (d)	DESPESAS LIQUIDADAS (e)	DESPESAS PAGAS (f)
Total das Despesas com ASFS (XII) = (XI)		81.758.214,12	62.332.812,17	60.122.460,13
(-) Restos a Pagar Não Processados Inscritos Indevidamente no Exercício sem Disponibilidade Financeira (XIII)		0,00	0,00	0,00
(-) Despesas Custeadas com Recursos Vinculados à Parcela do Percentual Mínimo que não foi Aplicada em ASFS em Exercícios Anteriores (XIV)		0,00	0,00	0,00
(-) Despesas Custeadas com Disponibilidade de Caixa Vinculada aos Restos a Pagar Cancelados (XV)		0,00	0,00	0,00
(=) VALOR APLICADO EM ASFS (XVI) = (XII - XIII - XIV - XV)		81.758.214,12	62.332.812,17	60.122.460,13
Despesa Mínima a ser Aplicada em ASFS (XVII) = (III) x 15,00 % (LC 141/2012)				63.675.976,64
Despesa Mínima a ser Aplicada em ASFS (XVIII) = (III) x 15,00 % (Lei Orgânica Municipal)				63.675.976,64
Diferença entre o Valor Aplicado e a Despesa Mínima a ser Aplicada (XVIII) = (XVI) (t ou i) - XVII		18.082.237,48	(1.343.164,47)	(3.553.516,51)
Limite não Cumprido (XIX) = (XVIII) (Quando valor for inferior a zero)		1.343.164,47	-	-
PERCENTUAL DA RECEITA DE IMPOSTOS E TRANSFERÊNCIAS CONSTITUCIONAIS E LEGAIS APLICADO EM ASFS (XVI / III) * 100 (mínimo de 15% conforme LC 141/2012 ou % da Lei Orgânica Municipal)		19,26	14,68	-

	Saldo Inicial no exercício atual (g)	LIMITE NÃO CUMPRIDO		Saldo Final (não aplicado) (k = g - (i ou h))
		Despesas Custeadas no Exercício de Referência	Pagas (i)	
		Empenhadas (h)	Liquidadas (j)	
CONTROLE DO VALOR REFERENTE AO PERCENTUAL MÍNIMO NÃO CUMPRIDO EM EXERCÍCIOS ANTERIORES - ARQUIVOS 25 E 26 DA LC 141/2012				
Diferença de limite não cumprido em 2022	0,00	0,00	0,00	0,00
Diferença de limite não cumprido em 2021	0,00	0,00	0,00	0,00
Diferença de limite não cumprido em Exercícios Anteriores	0,00	0,00	0,00	0,00
TOTAL DA DIFERENÇA DE LIMITE NÃO CUMPRIDO EM EXERCÍCIOS ANTERIORES (XX)	0,00	0,00	0,00	0,00




MUNICÍPIO DE POUSO ALEGRE - MG
 Relatório Resumido da Execução Orçamentária
DEMONSTRATIVO DAS RECEITAS E DESPESAS COM AÇÕES E SERVIÇOS PÚBLICOS DE SAÚDE
 Orçamentos Fiscal e da Seguridade Social
 Período de Referência: Janeiro a Agosto de 2022 / Quadrimestre Maio-Agosto

CONTROLE DA EXECUÇÃO DOS RESTOS A PAGAR										
CONTROLE DA EXECUÇÃO DOS RESTOS A PAGAR	Valor Mínimo para aplicação em ASPS	Valor aplicado em ASPS no exercício	Valor inscrito em RP considerado no Limite 1	Valor aplicado além do limite mínimo	Total inscrito em RP no exercício	Total de RP pagos	Total de RP a pagar	Total de RP cancelados ou prescritos	Total da compensação de RP cancelados	Saldo de valor aplicado além do limite mínimo após cancelamentos e compensações *
Empenhos de 2022	63.675.976,64	62.332.812,17	0,00	(1.343.164,47)	0,00	0,00	0,00	0,00	0,00	(1.343.164,47)
Empenhos de 2021	81.184.763,63	86.432.664,32	0,00	5.247.900,69	667.138,52	598.427,05	47.559,47	21.152,00	0,00	5.226.748,69
Empenhos de 2020	65.028.148,99	74.800.871,98	0,00	9.772.722,99	2.784.365,64	2.539.052,92	2.608,95	242.703,77	0,00	9.530.019,22
Empenhos de 2019	58.390.135,38	64.085.919,15	0,00	5.695.783,77	3.083.087,26	3.053.835,93	0,00	29.251,33	0,00	5.666.532,44
Empenhos de 2018 e anteriores	97.322.931,17	112.479.016,72	0,00	15.156.085,55	5.963.402,22	4.631.968,49	1.020.249,09	311.184,64	0,00	14.844.900,91
TOTAL DOS VALORES A COMPENSAR ATE O FINAL DO EXERCÍCIO SEGUINTE (XXI)	365.601.985,81	400.131.284,34	0,00	34.529.328,53	12.497.993,64	10.823.284,39	1.070.417,51	604.291,74	0,00	33.925.036,79

CONTROLE DE RESTOS A PAGAR CANCELADOS OU PRESCRITOS CONSIDERADOS PARA FINS DE APLICAÇÃO DA DISPONIBILIDADE DE CAIXA CONFORME ARTIGO 24 §1º E 2º DA LC 141/2012	Saldo Inicial	Despesas Custeadas no Exercício de Referência			Saldo Final (não aplicado)
		Empenhadas	Liquidadas	Pagas	
Restos a pagar cancelados ou prescritos em 2022 a compensar (XXII)	0,00	0,00	0,00	0,00	0,00
Restos a pagar cancelados ou prescritos em 2021 a compensar (XXIII)	0,00	0,00	0,00	0,00	0,00
Restos a pagar cancelados ou prescritos em exercícios anteriores a compensar (XXIV)	0,00	0,00	0,00	0,00	0,00
TOTAL DE RESTOS A PAGAR CANCELADOS OU PRESCRITOS A COMPENSAR (XXV)	0,00	0,00	0,00	0,00	0,00

RECEITAS ADICIONAIS PARA O FINANCIAMENTO DA SAÚDE NÃO COMPUTADAS NO CÁLCULO DO MÍNIMO	PREVISÃO INICIAL		PREVISÃO ATUALIZADA	RECEITAS REALIZADAS	
	116.661.010,00	113.423.600,00		Até 2º Quadrimestre	%
			(a)	(b)	(b/a) x 100
RECEITAS DE TRANSFERÊNCIAS PARA A SAÚDE (XXVI)	116.661.010,00	113.423.600,00	116.661.010,00	78.431.475,43	67,23
Proveniente da União - Fundo a Fundo				78.431.475,43	69,15
Proveniente dos Estados				0,00	0,00
Proveniente de outros Municípios				0,00	0,00
RECEITA DE OPERAÇÕES DE CRÉDITO INTERNAS E EXTERNAS VINCULADAS A SAÚDE (XXVII)			3.237.410,00	0,00	0,00
OUTRAS RECEITAS (XXVIII)			0,00	0,00	0,00
TOTAL DE RECEITAS ADICIONAIS PARA FINANCIAMENTO DA SAÚDE (XXIX) = (XXVI + XXVII + XXVIII)	116.661.010,00	113.423.600,00	116.661.010,00	78.431.475,43	67,23



MUNICÍPIO DE POUSO ALEGRE - MG

Relatório Resumido da Execução Orçamentária


DEMONSTRATIVO DAS RECEITAS E DESPESAS COM AÇÕES E SERVIÇOS PÚBLICOS DE SAÚDE

Orçamentos Fiscal e da Seguridade Social

Período de Referência: Janeiro a Agosto de 2022 / Quadrimestre Maio-Agosto

DESPESAS COM SAÚDE POR SUBFUNÇÕES E CATEGORIA ECONÔMICA NÃO COMPUTADAS NO CÁLCULO DO MÍNIMO	DESPESAS COM SAÚDE NÃO COMPUTADAS NO CÁLCULO DO MÍNIMO				DESPESAS EMPENHADAS		DESPESAS LIQUIDADAS		DESPESAS PAGAS	
	DOTAÇÃO INICIAL	DOTAÇÃO ATUALIZADA (c)	Até 2º Quadrimestre		Até 2º Quadrimestre		Até 2º Quadrimestre		Até 2º Quadrimestre	
			(d)	(d/c) x 100	(e)	(e/c) x 100	(f)	(f/c) x 100		
ATENÇÃO BÁSICA (XXX)	30.830.210,00	37.161.695,87	21.251.405,27	57,19	18.129.416,02	48,75	17.532.972,00	47,18	15.297.019,26	46,92
Despesas Correntes	29.771.500,00	32.600.145,56	18.930.820,53	58,07	15.893.463,28	48,75	15.297.019,26	46,92	13.930.820,53	46,92
Despesas de Capital	1.058.710,00	4.561.550,31	2.320.584,74	50,87	2.235.952,74	49,02	2.235.952,74	49,02	2.235.952,74	49,02
ASSISTÊNCIA HOSPITALAR E AMBULATORIAL (XXXI)	120.292.750,00	168.383.821,73	119.989.779,65	71,26	96.160.762,30	57,11	95.463.084,60	56,69	90.930.884,60	57,66
Despesas Correntes	114.143.550,00	157.701.057,52	114.299.000,22	72,48	91.443.982,87	57,99	90.930.884,60	57,66	86.160.762,30	57,99
Despesas de Capital	6.149.200,00	10.682.764,21	5.690.779,43	53,27	4.716.779,43	44,15	4.532.200,00	42,43	4.302.127,30	42,43
SUPORTE PROFILÁTICO E TERAPÊUTICO (XXXII)	3.611.150,00	4.718.695,48	2.126.249,01	45,06	1.363.545,49	28,90	1.233.824,54	26,15	1.233.824,54	26,15
Despesas Correntes	2.702.400,00	3.762.312,52	2.126.249,01	56,51	1.363.545,49	36,24	1.233.824,54	32,79	1.233.824,54	32,79
Despesas de Capital	908.750,00	956.382,96	0,00	0,00	0,00	0,00	0,00	0,00	0,00	0,00
VIGILÂNCIA SANITÁRIA (XXXIII)	910.200,00	2.416.980,23	1.659.107,48	68,64	1.277.096,17	52,84	1.268.955,40	52,50	1.268.955,40	54,56
Despesas Correntes	890.200,00	2.325.980,23	1.659.107,48	71,33	1.277.096,17	54,91	1.268.955,40	54,56	1.268.955,40	54,56
Despesas de Capital	20.000,00	91.000,00	0,00	0,00	0,00	0,00	0,00	0,00	0,00	0,00
VIGILÂNCIA EPIDEMIOLÓGICA (XXXIV)	2.999.600,00	12.253.707,58	2.451.693,73	20,01	2.230.607,93	18,20	2.111.933,64	17,24	2.111.933,64	17,24
Despesas Correntes	2.769.850,00	11.094.294,12	2.422.821,83	21,84	2.230.607,93	20,11	2.111.933,64	19,04	2.111.933,64	19,04
Despesas de Capital	229.750,00	1.159.413,46	28.871,90	2,49	0,00	0,00	0,00	0,00	0,00	0,00
ALIMENTAÇÃO E NUTRIÇÃO (XXXV)	0,00	0,00	0,00	0,00	0,00	0,00	0,00	0,00	0,00	0,00
Despesas Correntes	0,00	0,00	0,00	0,00	0,00	0,00	0,00	0,00	0,00	0,00
Despesas de Capital	0,00	0,00	0,00	0,00	0,00	0,00	0,00	0,00	0,00	0,00
OUTRAS SUBFUNÇÕES (XXXVI)	7.442.500,00	17.895.899,95	6.044.439,51	33,78	4.382.006,08	24,49	3.274.220,08	18,30	3.274.220,08	18,30
Despesas Correntes	7.382.900,00	14.906.299,95	6.044.439,51	40,55	4.382.006,08	29,40	3.274.220,08	21,97	3.274.220,08	21,97
Despesas de Capital	59.600,00	2.989.600,00	(0,00)	0,00	(0,00)	0,00	0,00	0,00	0,00	0,00
TOTAL DAS DESPESAS NÃO COMPUTADAS NO CÁLCULO DO MÍNIMO (XXXVII) = (XXX + XXXI + XXXII + XXXIII + XXXIV + XXXV + XXXVI)	166.086.410,00	242.830.800,84	153.522.674,65	63,22	123.543.433,99	50,88	120.884.990,26	49,78	120.884.990,26	49,78

DESPESAS TOTAIS COM SAÚDE (Computadas e não computadas no cálculo do limite mínimo)	DESPESAS EMPENHADAS				DESPESAS LIQUIDADAS		DESPESAS PAGAS	
	DOTAÇÃO INICIAL	DOTAÇÃO ATUALIZADA (c)	Até 2º Quadrimestre		Até 2º Quadrimestre		Até 2º Quadrimestre	
			(d)	(d/c) x 100	(e)	(e/c) x 100	(f)	(f/c) x 100
ATENÇÃO BÁSICA (XXXVIII) = (IV + XXX)	36.537.170,00	48.792.989,85	31.635.064,81	64,84	23.226.475,35	47,60	22.419.890,71	45,95
ASSISTÊNCIA HOSPITALAR E AMBULATORIAL (XXXIX) = (V + XXXI)	125.637.750,00	172.411.872,22	123.308.054,66	71,52	98.383.296,54	57,06	97.577.612,35	56,60
SUPORTE PROFILÁTICO E TERAPÊUTICO (XL) = (VI + XXXII)	5.692.250,00	7.389.795,48	4.389.712,77	59,40	3.047.369,86	41,24	2.732.386,55	36,98
VIGILÂNCIA SANITÁRIA (XLI) = (VII + XXXIII)	910.200,00	2.416.980,23	1.659.107,48	68,64	1.277.096,17	52,84	1.268.955,40	52,50
VIGILÂNCIA EPIDEMIOLÓGICA (XLII) = (VIII + XXXIV)	2.999.600,00	12.253.707,58	2.451.693,73	20,01	2.230.607,93	18,20	2.111.933,64	17,24
ALIMENTAÇÃO E NUTRIÇÃO (XLIII) = (XIX + XXXV)	0,00	0,00	0,00	0,00	0,00	0,00	0,00	0,00
OUTRAS SUBFUNÇÕES (XLIV) = (X + XXXVI)	67.886.340,00	101.697.356,52	71.837.255,32	70,64	57.711.400,31	56,75	54.896.671,74	53,98
TOTAL DAS DESPESAS COM SAÚDE (XLV) = (XI + XXXVII)	239.663.310,00	344.962.701,88	233.280.888,77	68,20	185.876.246,16	53,88	181.007.450,39	52,47
(-) Despesas executadas com recursos provenientes das transferências de recursos de outros entes ³	166.086.410,00	242.830.800,84	153.522.674,65	63,22	123.543.433,99	50,88	120.884.990,26	49,78



MUNICÍPIO DE POUSO ALEGRE - MG
Relatório Resumido da Execução Orçamentária
DEMONSTRATIVO DAS RECEITAS E DESPESAS COM AÇÕES E SERVIÇOS PÚBLICOS DE SAÚDE
Orçamentos Fiscal e da Seguridade Social
Período de Referência: Janeiro a Agosto de 2022 / Quadrimestre Maio-Agosto

TOTAL DAS DESPESAS EXECUTADAS COM RECURSOS PRÓPRIOS (XLVI)	73.576.900,00	102.131.901,04	81.758.214,12	80,05	62.332.812,17	61,03	60.122.460,13	58,87
--	---------------	----------------	---------------	-------	---------------	-------	---------------	-------


FONTE: Sistema Atende.Net - IPM, Unidade Responsável: MUNICÍPIO DE POUSO ALEGRE. Emissão: 26/09/2022, às 23:54:41.

1 A coluna de RP Considerado no Limite deve ser comparada com a coluna de RP Pagos. Sempre que os valores pagos de um ano forem maiores que o total de RP Considerado no Limite, todo o restante do RP poderá ser cancelado sem comprometer o limite do respectivo ano.
2 O controle dos cancelamentos no quadro específico "Controle dos Restos a Pagar Cancelados para fins de Cumprimento do Limite Mínimo de Despesas com Saúde, conforme o artigo 24 da LC nº 141/2012" será realizado apenas para os exercícios que tiverem valores negativos na coluna "Saldo Excedente".
3 Essas despesas são consideradas executadas pelo ente transferidor.

NOTA:

JOSE DIMAS DA SILVA Assinado de forma digital por
JOSE DIMAS DA SILVA
FONSECA:342095146 FONSECA:34209514691
91 Dados: 2022.09.27 17:37:39
-03'00'

SILVESTRE CANDIDO Assinado de forma digital por
DE SOUZA SILVESTRE CANDIDO DE SOUZA
TURBINO:53788273615
TURBINO:53788273615 Dados: 2022.09.27 14:04:16 -03'00'



MUNICÍPIO DE POUSO ALEGRE - MG


Relatório de Gestão Fiscal

DEMONSTRATIVO DA DÍVIDA CONSOLIDADA LÍQUIDA

Orçamentos Fiscal e da Seguridade Social

Período de Referência: Janeiro a Agosto de 2022 / Quadrimestre Maio-Agosto

DÍVIDA CONSOLIDADA	SALDO DO EXERCÍCIO ANTERIOR	SALDO DO EXERCÍCIO DE 2022			R\$ 1,00
		Até 1º Quadrimestre	Até 2º Quadrimestre	Até 3º Quadrimestre	
DÍVIDA CONSOLIDADA - DC (I)					
Dívida Mobiliária	35.508.757,65	55.205.191,33	68.673.892,59	0,00	0,00
Dívida Contratual	0,00	3.907.157,29	3.916.705,00	0,00	0,00
Empréstimos	35.508.757,65	43.583.472,46	61.249.924,76	0,00	0,00
Internos	35.922.831,51	44.562.107,64	63.375.079,77	0,00	0,00
Externos	35.922.831,51	44.562.107,64	63.375.079,77	0,00	0,00
Reestruturação da Dívida de Estados e Municípios	0,00	0,00	0,00	0,00	0,00
Financiamentos	0,00	0,00	0,00	0,00	0,00
Internos	0,00	(564.561,32)	(1.711.081,15)	0,00	0,00
Externos	0,00	(564.561,32)	(1.711.081,15)	0,00	0,00
Parcelamento e Renegociação de dívidas	0,00	0,00	0,00	0,00	0,00
De Tributos	(414.073,86)	(414.073,86)	(414.073,86)	0,00	0,00
De Contribuições Previdenciárias	0,00	0,00	0,00	0,00	0,00
De Demais Contribuições Sociais	(414.073,86)	(414.073,86)	(414.073,86)	0,00	0,00
De FGTS	0,00	0,00	0,00	0,00	0,00
Com Instituição Não financeira	0,00	0,00	0,00	0,00	0,00
Demais Dívidas Contratuais	0,00	0,00	0,00	0,00	0,00
Precatórios posteriores a 05/05/2000 (inclusive) - Vencidos e não pagos	0,00	0,00	0,00	0,00	0,00
Outras Dívidas	0,00	7.714.561,58	3.507.262,83	0,00	0,00
DEDUÇÕES (II)					
Disponibilidade de Caixa 1	347.129.416,87	464.999.533,60	526.464.850,59	0,00	0,00
Disponibilidade de Caixa Bruta	347.126.604,60	464.996.721,33	526.462.038,32	0,00	0,00
(-) Restos a Pagar Processados	359.499.242,22	476.378.552,53	538.405.854,84	0,00	0,00
(-) Depósitos Restituíveis e Valores Vinculados	12.372.637,62	7.295.869,39	7.229.557,97	0,00	0,00
Demais Haveres Financeiros	0,00	4.085.961,81	4.714.258,55	0,00	0,00
	2.812,27	2.812,27	2.812,27	0,00	0,00
DÍVIDA CONSOLIDADA LÍQUIDA (DCL) (III) = (I-II)	(311.620.659,22)	(409.794.342,27)	(457.796.958,00)	0,00	0,00
RECEITA CORRENTE LÍQUIDA - RCL (IV)	793.110.743,12	853.429.409,46	917.333.244,66	0,00	0,00
(-) Transferências obrigatórias da União relativas às emendas individuais (art. 166-A, § 1º, da CF) (V)	0,00	0,00	85.939,42	0,00	0,00
RECEITA CORRENTE LÍQUIDA AJUSTADA PARA CÁLCULO DOS LIMITES DE ENDIVIDAMENTO (VI) = (IV - V)	793.110.743,12	853.429.409,46	917.247.305,24	0,00	0,00
% da DC sobre a RCL AJUSTADA (VII)	4,48	6,47	7,49	0,00	0,00
% da DCL sobre a RCL AJUSTADA (III/VI)	(39,29)	(48,02)	(49,91)	0,00	0,00
LIMITE DEFINIDO POR RESOLUÇÃO DO SENADO FEDERAL - 120%	951.732.891,74	1.024.115.291,35	1.100.696.766,29	0,00	0,00
LIMITE DE ALERTA (inciso III do § 1º do art. 59 da LRF) - 108%	856.559.602,57	921.703.762,22	990.627.089,66	0,00	0,00



MUNICÍPIO DE POUSO ALEGRE - MG

Relatório de Gestão Fiscal

DEMONSTRATIVO DA DÍVIDA CONSOLIDADA LÍQUIDA

Orçamentos Fiscal e da Seguridade Social

Período de Referência: Janeiro a Agosto de 2022 / Quadrimestre Maio-Agosto

OUTROS VALORES NÃO INTEGRANTES DA DC	SALDO DO EXERCÍCIO ANTERIOR	SALDO DO EXERCÍCIO DE 2022		
		Até 1º Quadrimestre	Até 2º Quadrimestre	Até 3º Quadrimestre
PRECATÓRIOS ANTERIORES A 05/05/2000	0,00	0,00	0,00	0,00
PRECATÓRIOS POSTERIORES A 05/05/2000 (Não incluídos na DC) ²	23.457.594,82	12.957.594,82	42.695.272,10	0,00
PASSIVO ATUARIAL	0,00	0,00	0,00	0,00
RP NÃO-PROCESSADOS	4.889.908,50	3.010.554,79	2.932.470,88	0,00
ANTECIPAÇÕES DE RECEITA ORÇAMENTÁRIA - ARO	0,00	0,00	0,00	0,00
DÍVIDA CONTRATUAL DE PPP	0,00	0,00	0,00	0,00
APROPRIAÇÃO DE DEPÓSITOS JUDICIAIS	0,00	0,00	0,00	0,00


FONTE: Sistema Atende.Net - IPM, Unidade Responsável: MUNICÍPIO DE POUSO ALEGRE. Emissão: 26/09/2022, às 23:46:52.

¹ Se o saldo apurado for negativo, ou seja, se o total da Disponibilidade de Caixa Bruta for menor que Restos a Pagar Processados, esse saldo negativo não deverá ser informado nessa linha, mas sim na linha da "Insuficiência Financeira", no quadro "Outros Valores não integrantes da Dívida Consolidada". Assim, quando o cálculo de Disponibilidade de Caixa for negativo, o valor dessa linha deverá ser (0) "zero".

² Refere-se aos precatórios posteriores a 05/05/2000 que, em cumprimento ao disposto no artigo 100 da Constituição Federal, ainda não foram incluídos no orçamento e ainda não foram pagos. Ao final do exercício em que esses precatórios foram incluídos ou que deveriam ter sido incluídos, os valores deverão compor a linha "Pecatórios Posteriores a 05/05/2000 (inclusive) - Vencidos e não pagos".

NOTA:

SILVESTRE CANDIDO Assinado de forma digital por
DE SOUZA SILVESTRE CANDIDO DE
TURBINO:5378827361 SOUZA TURBINO:53788273615
5 Dados: 2022.09.27 14:04:49
-03'00'



MUNICÍPIO DE POUSO ALEGRE - MG

Relatório de Gestão Fiscal

DEMONSTRATIVO DA DÍVIDA CONSOLIDADA LÍQUIDA


Orçamentos Fiscal e da Seguridade Social

Período de Referência: Janeiro a Agosto de 2022 / Quadrimestre Maio-Agosto

TRAJETÓRIA DE RETORNO AO LIMITE DA DÍVIDA CONSOLIDADA LÍQUIDA											
Exercício em que o ente excedeu o limite			Exercício do primeiro período seguinte			Exercício do segundo período seguinte			Exercício do terceiro período seguinte		
Quadrimestre/Semestre			Primeiro período seguinte			Segundo período seguinte			Terceiro período seguinte		
Limite Máximo (a)	% DCL (b)	% Excedente (c) = (b-a)	Redutor mínimo de 25% do Excedente (d) = (0,25*c)	Limite (e) = (b-d)	% DCL (f)	Redutor Residual (g) = (f-a)	Limite (h) = (e)	% DCL (i)	Redutor Residual (j) = (i-a)	Limite (k) = (a)	% DCL (l)
0,00	0,00	0,00	0,00	0,00	0,00	0,00	0,00	0,00	0,00	0,00	0,00

JOSE DIMAS DA
SILVA
FONSECA:34209514
691

Assinado de forma digital
por JOSE DIMAS DA SILVA
FONSECA:34209514691
Dados: 2022.09.27
17:38:17 -03'00'



MUNICÍPIO DE POUSO ALEGRE - MG

Relatório Resumido da Execução Orçamentária


DEMONSTRATIVO DAS RECEITAS E DESPESAS COM MANUTENÇÃO E DESENVOLVIMENTO DO ENSINO - MDE

Orçamentos Fiscal e de Seguridade Social

Período de Referência: Janeiro a Agosto de 2022 / Quadrimestre Maio-Agosto

RREO - ANEXO 8 (LDB, art. 72)

RECEITA RESULTANTE DE IMPOSTOS (Arts. 212 e 212-A da Constituição Federal)		
RECEITA RESULTANTE DE IMPOSTOS	PREVISÃO ATUALIZADA (a)	RECEITAS REALIZADAS Até 2º Quadrimestre (b)
1- RECEITA DE IMPOSTOS		
1.1- Receita Resultante do Imposto sobre a Propriedade Predial e Territorial Urbana - IPTU	98.490.000,00	89.157.678,44
1.2- Receita Resultante do Imposto sobre Transmissão Inter Vivos - ITBI	29.600.000,00	21.921.021,99
1.3- Receita Resultante do Imposto sobre Serviços de Qualquer Natureza - ISS	12.600.000,00	10.262.515,69
1.4- Receita Resultante do Imposto de Renda Retido na Fonte - IRRF	40.990.000,00	43.017.442,28
2- RECEITA DE TRANSFERÊNCIAS CONSTITUCIONAIS E LEGAIS		
2.1- Cota-Parte FPM	15.300.000,00	13.956.698,48
2.1.1- Parcela referente à CF, art. 159, I, alínea b	365.556.000,00	340.462.623,25
2.1.2- Parcela referente à CF, art. 159, I, alíneas d e e	87.900.000,00	89.690.923,05
2.2- Cota-Parte ICMS	81.000.000,00	84.512.763,86
2.3- Cota-Parte IPI-Exportação	6.900.000,00	5.178.159,19
2.4- Cota-Parte ITR	235.000.000,00	215.304.293,25
2.5- Cota-Parte IPVA	2.600.000,00	2.360.792,13
2.6- Cota-Parte IOF-Ouro	56.000,00	15.630,85
2.7- Compensações Financeiras Provenientes de Impostos e Transferências Constitucionais	40.000.000,00	33.090.983,97
	0,00	0,00
	0,00	0,00
3- TOTAL DA RECEITA RESULTANTE DE IMPOSTOS (1 + 2)	464.046.000,00	429.620.301,69
4- TOTAL DESTINADO AO FUNDEB - 20% DE ((2.1.1) + (2.2) + (2.3) + (2.4) + (2.5))	71.731.200,00	67.056.892,81
5- VALOR MÍNIMO A SER APLICADO ALÉM DO VALOR DESTINADO AO FUNDEB - 5% DE ((2.1.1) + (2.2) + (2.3) + (2.4) + (2.5)) + 25% DE ((1.1) + (1.2) + (1.3) + (1.4) + (2.1.2) + (2.6) + (2.7))	44.280.300,00	40.348.182,61
6- RECEITAS RECEBIDAS DO FUNDEB		
6.1- FUNDEB - Impostos e Transferências de Impostos	83.790.227,78	74.580.026,87
6.1.1- Principal	83.790.227,78	74.580.026,87
6.1.2- Rendimentos de Aplicação Financeira	83.720.227,78	73.757.793,12
6.2- FUNDEB - Complementação da União - VAAF	70.000,00	822.233,75
6.2.1- Principal	0,00	0,00
6.2.2- Rendimentos de Aplicação Financeira	0,00	0,00
6.3- FUNDEB - Complementação da União - VAAAT	0,00	0,00
6.3.1- Principal	0,00	0,00
6.3.2- Rendimentos de Aplicação Financeira	0,00	0,00
7- RESULTADO LÍQUIDO DAS TRANSFERÊNCIAS DO FUNDEB (6.1.1 - 4)	11.989.027,78	6.700.900,31
RECEITAS RECEBIDAS DO FUNDEB NO EXERCÍCIO		
	PREVISÃO ATUALIZADA (a)	RECEITAS REALIZADAS Até 2º Quadrimestre (b)



MUNICÍPIO DE POUSO ALEGRE - MG

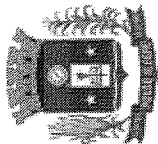
Relatório Resumido da Execução Orçamentária

DEMONSTRATIVO DAS RECEITAS E DESPESAS COM MANUTENÇÃO E DESENVOLVIMENTO DO ENSINO - MDE

Orçamentos Fiscal e da Seguridade Social

Período de Referência: Janeiro a Agosto de 2022 / Quadrimestre Maio-Agosto

RECURSOS RECEBIDOS EM EXERCÍCIOS ANTERIORES E NÃO UTILIZADOS (SUPERÁVIT)		VALOR			
8- TOTAL DOS RECURSOS DE SUPERÁVIT					0,00
8.1- SUPERÁVIT DO EXERCÍCIO IMEDIATAMENTE ANTERIOR					0,00
8.2- SUPERÁVIT RESIDUAL DE OUTROS EXERCÍCIOS					0,00
9- TOTAL DOS RECURSOS DO FUNDEB DISPONÍVEIS PARA UTILIZAÇÃO (6 + 8)					74.580.026,87
DESPESAS COM RECURSOS DO FUNDEB (Por Área de Atuação)					
10- PROFISSIONAIS DA EDUCAÇÃO BÁSICA					
10.1- Educação Infantil		77.039.225,87	55.235.379,61	55.235.379,61	53.820.052,91
10.1.1- Creche		20.465.071,22	12.427.156,33	12.427.156,33	12.150.214,86
10.1.2- Pré-escola		11.065.689,31	6.719.500,24	6.719.500,24	6.569.754,94
10.2- Ensino Fundamental		9.399.381,91	5.707.656,09	5.707.656,09	5.580.459,92
11- OUTRAS DESPESAS		56.574.154,65	42.808.223,28	42.808.223,28	41.669.838,05
11.1- Educação Infantil		15.154.302,46	11.308.821,78	11.308.821,78	4.877.999,90
11.1.1- Creche		11.279.393,75	8.564.050,54	8.564.050,54	4.600.040,02
11.1.2- Pré-escola		6.098.892,38	4.630.676,41	4.630.676,41	2.487.292,28
11.2- Ensino Fundamental		5.180.501,37	3.933.374,13	3.933.374,13	2.112.747,74
		3.874.908,71	2.744.771,24	2.744.771,24	277.959,88
12- TOTAL DAS DESPESAS COM RECURSOS DO FUNDEB (10 + 11)		92.193.528,33	66.544.201,39	66.544.201,39	58.698.052,81



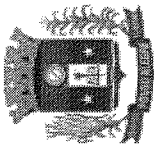
MUNICÍPIO DE POUSO ALEGRE - MG
Relatório Resumido de Execução Orçamentária
DEMONSTRATIVO DAS RECEITAS E DESPESAS COM MANUTENÇÃO E DESENVOLVIMENTO DO ENSINO - MDE
Orçamentos Fiscal e da Seguridade Social
Período de Referência: Janeiro a Agosto de 2022 / Quadrimestre Maio-Agosto

INDICADORES DO FUNDEB			
DESPESAS CUSTEADAS COM RECEITAS DO FUNDEB RECEBIDAS NO EXERCÍCIO	DESPESAS EMPENHADAS Até 2º Quadrimestre (d)	DESPESAS LIQUIDADAS Até 2º Quadrimestre (e)	DESPESAS PAGAS Até 2º Quadrimestre (f)
13- Total das Despesas do FUNDEB com Profissionais da Educação Básica	55.235.379,61	55.235.379,61	53.820.052,91
14- Total das Despesas custeadas com FUNDEB - Impostos e Transferências de Impostos	66.544.201,39	60.879.584,27	58.698.052,81
15- Total das Despesas custeadas com FUNDEB - Complementação da União - VAAF	0,00	0,00	0,00
16- Total das Despesas custeadas com FUNDEB - Complementação da União - VAAAT	0,00	0,00	0,00
17- Total das Despesas custeadas com FUNDEB - Complementação da União - VAAAT Aplicadas na Educação Infantil	0,00	0,00	0,00
18- Total das Despesas custeadas com FUNDEB - Complementação da União - VAAAT Aplicadas em Despesa de Capital	0,00	0,00	0,00

INDICADORES - Art. 212-A, inciso XI e § 3º - Constituição Federal?	VALOR EXIGIDO (g)	VALOR APLICADO (h)	VALOR CONSIDERADO APÓS DEDUÇÕES (k)	% APLICADO (l)
19- Mínimo de 70% do FUNDEB na Remuneração dos Profissionais da Educação Básica	52.206.018,81	55.235.379,61	55.235.379,61	74,06
20- Percentual de 50% da Complementação da União ao FUNDEB (VAAAT) na Educação Infantil	0,00	0,00	0,00	0,00
21- Mínimo de 15% da Complementação da União ao FUNDEB - VAAAT em Despesas de Capital	0,00	0,00	0,00	0,00

INDICADOR - Art.25, § 3º - Lei nº 14.113, de 2020 - (Máximo de 10% de Superávit)?	VALOR MÁXIMO PERMITIDO (m)	VALOR NÃO APLICADO (n)	VALOR NÃO APLICADO APÓS AJUSTE (o)	% NÃO APLICADO (p)
22- Total da Receita Recebida e não Aplicada no Exercício	7.458.002,69	8.035.825,48	8.035.825,48	10,77

INDICADOR - Art.25, § 3º - Lei nº 14.113, de 2020 - (Aplicação do Superávit de Exercício Anterior)?	VALOR DE SUPERÁVIT PERMITIDO NO EXERCÍCIO ANTERIOR (q)	VALOR NÃO APLICADO NO EXERCÍCIO ANTERIOR (r)	VALOR DE SUPERÁVIT APLICADO ATÉ O PRIMEIRO QUADRIMESTRE (s)	VALOR APLICADO ATÉ O PRIMEIRO QUADRIMESTRE QUE INTEGRARÁ O LIMITE CONSTITUICIONAL (t)	VALOR NÃO APLICADO APÓS O PRIMEIRO QUADRIMESTRE (u)	VALOR NÃO APLICADO (v)
23- Total das Despesas custeadas com Superávit do FUNDEB	0,00	0,00	0,00	0,00	0,00	0,00
23.1- Total das Despesas custeadas com FUNDEB - Impostos e Transferências de Impostos	0,00	0,00	0,00	0,00	0,00	0,00
23.2- Total das Despesas custeadas com FUNDEB - Complementação da União (VAAF + VAAAT)	0,00	0,00	0,00	0,00	0,00	0,00



MUNICÍPIO DE POUSO ALEGRE - MG

Relatório Resumido da Execução Orçamentária

DEMONSTRATIVO DAS RECEITAS E DESPESAS COM MANUTENÇÃO E DESENVOLVIMENTO DO ENSINO - MDE

Orçamentos Fiscal e da Seguridade Social


Período de Referência: Janeiro a Agosto de 2022 / Quadrimestre Maio-Agosto

DESPESAS COM MANUTENÇÃO E DESENVOLVIMENTO DO ENSINO - MDE - CUSTEADAS COM RECEITA DE IMPOSTOS (EXCETO FUNDEB)					
DESPESAS COM AÇÕES TÍPICAS DE MDE - RECEITAS DE IMPOSTOS - EXCETO FUNDEB (Por Área de Atuação)*	DOTAÇÃO ATUALIZADA (e)	DESPESAS EMPENHADAS Até 2º Quadrimestre (d)	DESPESAS LIQUIDADAS Até 2º Quadrimestre (e)	DESPESAS PAGAS Até 2º Quadrimestre (f)	
24- EDUCAÇÃO INFANTIL	24.075.250,26	22.527.692,62	16.039.087,95	14.125.061,71	
24.1- Creche	13.017.752,86	12.180.971,41	8.672.511,43	7.637.576,37	
24.2- Pré-escola	11.057.497,40	10.346.721,21	7.366.576,52	6.487.485,34	
25- ENSINO FUNDAMENTAL	45.620.400,64	37.248.416,96	29.083.225,88	27.980.042,32	
26- TOTAL DAS DESPESAS COM AÇÕES TÍPICAS DE MDE (24 + 25)	69.695.650,90	59.776.109,58	45.122.313,83	42.105.104,03	

APURAÇÃO DAS DESPESAS PARA FINS DE LIMITE MÍNIMO CONSTITUCIONAL		VALOR
27- TOTAL DAS DESPESAS DE MDE CUSTEADAS COM RECURSOS DE IMPOSTOS (FUNDEB E RECEITA DE IMPOSTOS) = (L14(d ou e) + L26(d ou e) + L23.1(i))		126.320.310,97
28 (-) RESULTADO LÍQUIDO DAS TRANSFERÊNCIAS DO FUNDEB = (L7)		6.700.900,31
29 (-) RESTOS A PAGAR NÃO PROCESSADOS INSCRITOS NO EXERCÍCIO SEM DISPONIBILIDADE FINANCEIRA DE RECURSOS DO FUNDEB IMPOSTOS = (L14h)		0,00
30 (-) RESTOS A PAGAR NÃO PROCESSADOS INSCRITOS NO EXERCÍCIO SEM DISPONIBILIDADE FINANCEIRA DE RECURSOS DE IMPOSTOS* e 7		0,00
31 (-) CANCELAMENTO, NO EXERCÍCIO, DE RESTOS A PAGAR INSCRITOS COM DISPONIBILIDADE FINANCEIRA DE RECURSOS DE IMPOSTOS VINCULADOS AO ENSINO = (L34.1(ac) + L34.2(ac))		120.071,91
32- TOTAL DAS DESPESAS PARA FINS DE LIMITE (27 - (28 + 29 + 30 + 31))		119.499.338,75

APURAÇÃO DO LIMITE MÍNIMO CONSTITUCIONAL 2.e.5			
APURAÇÃO DO LIMITE MÍNIMO CONSTITUCIONAL 2.e.5	VALOR EXIGIDO (x)	VALOR APLICADO (w)	% APLICADO (y)
33- APLICAÇÃO EM MDE SOBRE A RECEITA RESULTANTE DE IMPOSTOS	107.405.075,42	119.499.338,75	27,82

RESTOS A PAGAR INSCRITOS EM EXERCÍCIOS ANTERIORES COM DISPONIBILIDADE FINANCEIRA DE RECURSOS DE IMPOSTOS E DO FUNDEB*					
	SALDO INICIAL (z)	RP LIQUIDADOS (za)	RP PAGOS (ab)	RP CANCELADOS (ac)	SALDO FINAL (ad)
34- RESTOS A PAGAR DE DESPESAS COM MDE	508.742,24	126.970,79	224.190,75	120.071,91	164.479,58
34.1 - Executadas com Recursos de Impostos e Transferências de Impostos	313.486,60	58.650,06	150.604,22	2.848,21	160.034,17
34.2 - Executadas com Recursos do FUNDEB - Impostos	195.255,64	68.320,73	73.586,53	117.223,70	4.445,41
34.3 - Executadas com Recursos do FUNDEB - Complementação da União (VAAT + VAAF)	0,00	0,00	0,00	0,00	0,00


**MUNICÍPIO DE POUSO ALEGRE - MG**Relatório Resumido da Execução Orçamentária
Orçamentos Fiscal e da Seguridade Social**DEMONSTRATIVO DAS RECEITAS E DESPESAS COM MANUTENÇÃO E DESENVOLVIMENTO DO ENSINO - MDE**

Período de Referência: Janeiro a Agosto de 2022 / Quadrimestre Maio-Agosto

OUTRAS INFORMACOES PARA CONTROLE		
RECEITAS ADICIONAIS PARA FINANCIAMENTO DO ENSINO	PREVISÃO ATUALIZADA (a)	RECEITAS REALIZADAS Até 2º Quadrimestre (b)
35- RECEITA DE TRANSFERÊNCIAS DO FNDE (INCLUINDO RENDIMENTOS DE APLICAÇÃO FINANCEIRA)	7.920.439,00	8.000.982,95
35.1- Salário-Educação	5.000.300,00	6.563.237,01
35.2- PDDE	0,00	0,00
35.3- FNAE	2.636.865,00	1.270.622,77
35.4 - PNATE	219.385,00	150.335,74
35.5- Outras Transferências do FNDE	63.889,00	16.787,43
36- RECEITA DE TRANSFERÊNCIAS DE CONVÊNIOS	1.834.000,00	3.663,84
37- RECEITA DE ROYALTIES DESTINADOS À EDUCAÇÃO	0,00	0,00
38- RECEITA DE OPERAÇÕES DE CRÉDITO VINCULADAS À EDUCAÇÃO	0,00	0,00
39- OUTRAS RECEITAS PARA FINANCIAMENTO DO ENSINO	622.553,00	569.780,59
40- TOTAL DAS RECEITAS ADICIONAIS PARA FINANCIAMENTO DO ENSINO = (35 + 36 + 37 + 38 + 39)	10.376.992,00	8.574.427,38

OUTRAS DESPESAS COM EDUCAÇÃO (Por Área de Atuação) ⁶	DOTAÇÃO ATUALIZADA (c)	DESPESAS EMPENHADAS Até 2º Quadrimestre (d)	DESPESAS LIQUIDADAS Até 2º Quadrimestre (e)	DESPESAS PAGAS Até 2º Quadrimestre (f)
41- EDUCAÇÃO INFANTIL	6.330.285,94	4.059.688,67	1.766.028,86	1.576.559,02
41.1- Creche	3.422.855,30	2.195.118,36	954.911,25	852.462,82
41.2- Pré-escola	2.907.430,64	1.864.570,31	811.117,61	724.096,20
42- ENSINO FUNDAMENTAL	21.886.105,27	16.141.363,51	6.979.268,93	6.750.111,03
43- ENSINO MÉDIO	602.509,74	385.835,72	381.687,03	373.225,59
44- ENSINO SUPERIOR	2.200.000,00	2.013.283,35	641.844,13	626.736,73
45- ENSINO PROFISSIONAL NÃO INTEGRADO AO ENSINO REGULAR	1.021.905,13	644.311,65	615.863,14	569.436,79
46- TOTAL DAS DESPESAS CUSTEADAS COM RECEITAS ADICIONAIS PARA FINANCIAMENTO DO ENSINO (41 + 42 + 43 + 44 + 45)	32.040.806,08	23.244.482,90	10.384.692,09	9.896.069,16

TOTAL GERAL DAS DESPESAS COM EDUCAÇÃO	DOTAÇÃO ATUALIZADA (c)	DESPESAS EMPENHADAS Até 2º Quadrimestre (d)	DESPESAS LIQUIDADAS Até 2º Quadrimestre (e)	DESPESAS PAGAS Até 2º Quadrimestre (f)
47- TOTAL GERAL DAS DESPESAS COM EDUCAÇÃO (12 + 26 + 46)	190.535.353,17	146.163.901,04	113.527.102,39	107.651.623,06
47.1- Despesas Correntes	171.946.587,46	133.545.018,95	112.143.662,22	106.555.636,79
47.1.1- Pessoal Ativo	99.162.503,87	72.426.647,12	72.426.647,12	70.369.565,05
47.1.2- Pessoal Inativo	0,00	0,00	0,00	0,00
47.1.3- Transferências às instituições comunitárias, confessionais ou filantrópicas sem fins lucrativos	16.341.921,71	14.518.837,36	10.758.244,86	9.504.714,25
47.1.4- Outras Despesas Correntes	56.442.161,88	46.599.534,47	28.958.770,24	26.681.357,49
47.2- Despesas de Capital	18.588.765,71	12.618.882,09	1.383.440,17	1.095.986,27
47.2.1- Transferências às instituições comunitárias, confessionais ou filantrópicas sem fins lucrativos	0,00	0,00	0,00	0,00
47.2.2- Outras Despesas de Capital	18.588.765,71	12.618.882,09	1.383.440,17	1.095.986,27



MUNICÍPIO DE POUSO ALEGRE - MG
Relatório Resumido de Execução Orçamentária
DEMONSTRATIVO DAS RECEITAS E DESPESAS COM MANUTENÇÃO E DESENVOLVIMENTO DO ENSINO - MDE
Orçamentos Fiscal e da Seguridade Social
Período de Referência: Janeiro a Agosto de 2022 / Quadrimestre Maio-Agosto

CONTROLE DA DISPONIBILIDADE FINANCEIRA E CONCILIAÇÃO BANCÁRIA	FUNDEB (e)	SALÁRIO EDUCAÇÃO (e)
48- DISPONIBILIDADE FINANCEIRA EM 31 DE DEZEMBRO DO EXERCÍCIO ANTERIOR	1.781.975,82	6.066.303,42
49- (+) INGRESSO DE RECURSOS ATÉ O BIMESTRE (orçamentário)	74.961.662,58	6.563.237,01
50- (-) PAGAMENTOS EFETUADOS ATÉ O BIMESTRE (orçamentário e restos a pagar)	58.771.639,34	2.472.156,12
51- (=) DISPONIBILIDADE FINANCEIRA ATÉ O BIMESTRE	17.971.999,06	10.157.384,31
52- (+) AJUSTES POSITIVOS (RETENÇÕES E OUTROS VALORES EXTRAORÇAMENTÁRIOS)	0,00	0,00
53- (-) AJUSTES NEGATIVOS (OUTROS VALORES EXTRAORÇAMENTÁRIOS)	0,00	0,00
54- (=) SALDO FINANCEIRO CONCILIADO (Saldo Bancário)	17.971.999,06	10.157.384,31

FONTE: Sistema Atende-Net - IPM; Unidade Responsável: MUNICÍPIO DE POUSO ALEGRE. Emissão: 26/09/2022, às 23:54:19.

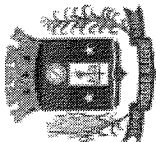
- 1 SE RESULTADO LÍQUIDO DA TRANSFERÊNCIA (7) > 0 = ACRÉSCIMO RESULTANTE DAS TRANSFERÊNCIAS DO FUNDEB, SE RESULTADO LÍQUIDO DA TRANSFERÊNCIA (7) < 0 = DECRÉSCIMO RESULTANTE DAS TRANSFERÊNCIAS DO FUNDEB.
- 2 Limites mínimos anuais a serem cumpridos no encerramento do exercício.
- 3 Art. 25, § 3º, Lei 14.113/2020: "Até 10% (dez por cento) dos recursos recebidos à conta dos Fundos, inclusive relativos à complementação da União, nos termos do § 2º do art. 16 desta Lei, poderão ser utilizados no primeiro quadrimestre do exercício imediatamente subsequente, mediante abertura de crédito adicional". Utilizados no 1º trimestre do exercício imediatamente subsequente, mediante abertura de crédito adicional.
- 4 Os valores referentes à parcela dos Restos a Pagar inscritos sem disponibilidade financeira vinculada à educação deverão ser informados somente no RREO do último bimestre do exercício.
- 5 Nos cinco primeiros bimestres do exercício o acompanhamento será feito com base na despesa liquidada. No último bimestre do exercício, o valor deverá corresponder ao total da despesa empenhada.
- 6 As linhas representam áreas de atuação e não correspondem exatamente às subfunções da Função Educação. As despesas classificadas nas demais subfunções típicas e nas subfunções atípicas deverão ser rateadas para essas áreas de atuação.
- 7 Valor inscrito em RPNP sem disponibilidade de caixa, que não deve ser considerado na apuração dos indicadores e limites.
- 8 Controle da execução de restos a pagar considerados no cumprimento do limite mínimo dos exercícios anteriores.

NOTA:

* Despesas com educação infantil (creche e pré-escola) rateadas por: Quantidade de Alunos.

JOSE DIMAS DA SILVA Assinado de forma digital por
JOSE DIMAS DA SILVA
FONSECA:3420951469 FONSECA:34209514691
1 Dados: 2022.09.27 17:38:38
-03'00'

SILVESTRE CANDIDO Assinado de forma digital por
SILVESTRE CANDIDO DE SOUZA
DE SOUZA TURBINO:53788273615
TURBINO:53788273615 Dados: 2022.09.27 14:05:30
-03'00'



MUNICÍPIO DE POUSO ALEGRE - MG
Relatório Resumido da Execução Orçamentária
DEMONSTRATIVO DOS RESTOS A PAGAR POR PODER E ÓRGÃO
Orçamentos Fiscal e da Seguridade Social
Entidade: Consolidado

Período de Referência: Janeiro a Agosto de 2022 / Quadrimestre Maio-Agosto

RREO - ANEXO 7 (LRF, art. 53, inciso V)

PODER/ÓRGÃO	RESTOS A PAGAR PROCESSADOS					RESTOS A PAGAR NÃO PROCESSADOS					Saldo Total l = (e+h)	
	Inscritos		Pagos (e)	Cancelados (d)	Saldo e = (a+b)-(c+d)	Inscritos		Liquidades (h)	Pagos (f)	Cancelados (g)		Saldo k = (f+g)-(i+j)
	Em Exercícios Anteriores (a)	Em 31 de Dezembro de 2021 (b)				Em Exercícios Anteriores (i)	Em 31 de Dezembro de 2021 (j)					
RESTOS A PAGAR (EXCETO INTRA-ORÇ) (I)	2.604.612,35	4.998.374,30	1.786.168,03	3.391.719,86	2.425.098,76	530.470,59	2.167.645,89	1.866.115,08	1.866.115,08	237.134,69	594.866,71	3.019.965,47
Executivo	2.603.566,74	4.998.374,30	1.786.168,03	3.391.719,86	2.424.053,15	462.610,59	2.074.047,96	1.802.902,96	1.802.902,96	226.634,69	507.120,90	2.931.174,05
INSTITUTO DE PREVIDÊNCIA MUNICIPAL - IPREM	8.517,50	26.290,74	34.808,24	0,00	0,00	7.391,05	64.708,98	72.100,03	72.100,03	0,00	0,00	0,00
PREFEITURA MUNICIPAL DE POUSO ALEGRE	2.595.049,24	4.972.083,56	1.751.359,79	3.391.719,86	2.424.053,15	455.219,54	2.009.338,98	1.730.802,93	1.730.802,93	226.634,69	507.120,90	2.931.174,05
Legislativo	1.045,61	0,00	0,00	0,00	1.045,61	67.860,00	93.597,93	63.212,12	63.212,12	10.500,00	87.745,81	88.791,42
CÂMARA MUNICIPAL	1.045,61	0,00	0,00	0,00	1.045,61	67.860,00	93.597,93	63.212,12	63.212,12	10.500,00	87.745,81	88.791,42
RESTOS A PAGAR (INTRA-ORÇAMENTÁRIOS) (II)	6.772,69	179.372,67	183.925,14	2.220,22	0,00	0,00	0,00	0,00	0,00	0,00	0,00	0,00
Executivo	6.772,69	179.372,67	183.925,14	2.220,22	0,00	0,00	0,00	0,00	0,00	0,00	0,00	0,00
INSTITUTO DE PREVIDÊNCIA MUNICIPAL - IPREM	4.552,47	25.349,20	29.901,67	0,00	0,00	0,00	0,00	0,00	0,00	0,00	0,00	0,00
PREFEITURA MUNICIPAL DE POUSO ALEGRE	2.220,22	154.023,47	154.023,47	2.220,22	0,00	0,00	0,00	0,00	0,00	0,00	0,00	0,00
TOTAL (III) = (I + II)	2.611.385,04	5.177.745,97	1.970.093,17	3.393.940,08	2.425.098,76	530.470,59	2.167.645,89	1.866.115,08	1.866.115,08	237.134,69	594.866,71	3.019.965,47

FONTE: Sistema Atende.Net - IPM, Unidade Responsável: MUNICÍPIO DE POUSO ALEGRE. Emissão: 26/09/2022, às 23:27:37.

NOTA:

JOSE DIMAS DA SILVA
FONSECA:342095146
91

SILVESTRE CANDIDO
DE SOUZA
TURBINO:5378827361
5

Assinado de forma digital por
SILVESTRE CANDIDO DE
SOUZA TURBINO:53788273615
Dados: 2022.09.27 14:06:16
-03'00'