



PREFEITURA MUNICIPAL DE POUSO ALEGRE – MG

GABINETE DO PREFEITO

POUSO ALEGRE, 23 DE SETEMBRO DE 2021.

OFÍCIO GAPREF Nº 160/21

Senhor Presidente,

Ref.: Relatório para Audiência de Prestação de Contas do Segundo Quadrimestre de 2021.

De ordem do Excelentíssimo Senhor Prefeito Municipal, Dr. Rafael Tadeu Simões, encaminho às mãos de Vossa Excelência, para conhecimento dos ilustres vereadores, a cópia do relatório referente à Prestação de Contas do Segundo Quadrimestre de 2021, conforme determina o art. 9º, § 4º, da Lei Complementar nº 101/2000, sendo que a audiência será realizada nessa Casa no próximo dia 27/09/2021, às 14h.

Certo da atenção que lhe é peculiar, renovo minhas expressões de elevada estima.


Ricardo Henrique Sobreiro
Chefe de Gabinete

Excelentíssimo Senhor
Vereador Bruno Dias
Presidente da Câmara Municipal
POUSO ALEGRE - MG

17/21 23/09/2021 004436 DDDI MUNICIPAL POUSO ALEGRE MG

CÂMARA MUNICIPAL REPOUSO 25/09/2021 17:10 239 1/2

Relatório Resumido de Execução Orçamentária
Prefeitura Municipal de Pouso Alegre - MG (Poder Executivo)
Orçamentos Fiscal e da Seguridade Social
CNPJ: 18675983000121
Exercício: 2021
Período de referência: 4º bimestre

RREO-Anexo 01 | Tabela 1.0 - Balanço Orçamentário

Recetas Orçamentárias	Estágios da Receita Orçamentária						SALDO (b-c)
	PREVISÃO INICIAL	PREVISÃO ATUALIZADA (a)	RECEITAS REALIZADAS		% (c/a)		
			No Bimestre (b)	Até o Bimestre (c)			
Recetas Orçamentárias							
RECEITAS (EXCETO INTRA-ORÇAMENTÁRIAS) (f)	808.563.000,00	808.603.000,00	18,86	921.179.864,14	64,45	287.423.135,86	
RECEITAS CORRENTES	697.233.750,00	697.273.750,00	21,09	506.939.588,70	72,70	190.340.161,30	
IMPOSTOS, TAXAS E CONTRIBUIÇÕES DE MELHORIA	114.429.000,00	114.429.000,00	35,30	86.491.092,07	75,58	27.937.907,93	
Impostos	97.850.000,00	97.850.000,00	29,16	71.066.072,97	72,63	26.783.927,03	
Taxas	16.579.000,00	16.579.000,00	57,74	15.426.019,10	93,04	1.153.980,90	
Contribuição de Melhoria	0,00	0,00	0,00	0,00	0,00	0,00	
CONTRIBUIÇÕES	31.750.500,00	31.750.500,00	13,13	17.230.291,16	54,20	14.560.208,84	
Contribuições Sociais	15.114.500,00	15.114.500,00	7,82	8.393.751,43	55,39	6.760.748,57	
Contribuições Econômicas	0,00	0,00	0,00	0,00	0,00	0,00	
Contribuições para Entidades Privadas de Serviço Social e de Formação Profissional	0,00	0,00	0,00	0,00	0,00	0,00	
Contribuição para o Custeio do Serviço de Iluminação Pública	16.636.000,00	16.636.000,00	17,97	8.836.539,73	53,12	7.799.460,27	
RECEITA PATRIMONIAL	25.739.700,00	25.739.700,00	6,23	6.962.635,03	27,05	18.777.064,97	
Exploração do Patrimônio Imobiliário do Estado	961.500,00	961.500,00	19,26	701.711,56	72,98	259.788,44	
Variedades Imobiliárias	24.778.200,00	24.778.200,00	5,73	4.104.923,47	16,57	20.673.276,53	
Delegação de Serviços Públicos Mediante Concessão, Permissão, Autorização ou Licença	0,00	0,00	0,00	0,00	0,00	0,00	
Exploração de Recursos Naturais	0,00	0,00	0,00	0,00	0,00	0,00	
Exploração do Patrimônio Intangível	0,00	0,00	0,00	0,00	0,00	0,00	
Cessão de Direitos	0,00	0,00	0,00	0,00	0,00	0,00	
Demais Receitas Patrimoniais	0,00	0,00	0,00	0,00	0,00	0,00	
RECEITA AGROPECUÁRIA	0,00	0,00	0,00	0,00	0,00	0,00	
RECEITA DE SERVIÇOS	22.000,00	22.000,00	22,20	20.455,14	92,98	1.544,86	
Serviços Administrativos e Comerciais Gerais	0,00	0,00	0,00	0,00	0,00	0,00	
Serviços e Atividades Referentes à Navegação e ao Transporte	0,00	0,00	0,00	0,00	0,00	0,00	
Serviços e Atividades Referentes à Saúde	0,00	0,00	0,00	0,00	0,00	0,00	
Serviços e Atividades Financeiras	0,00	0,00	0,00	0,00	0,00	0,00	
Outros Serviços	22.000,00	22.000,00	22,20	20.455,14	92,98	1.544,86	
TRANSFERÊNCIAS CORRENTES	510.963.740,00	510.963.740,00	19,65	389.395.602,99	76,20	121.608.137,01	
Transferências da União e de suas Entidades	139.527.240,00	139.527.240,00	18,57	96.828.271,38	69,40	42.698.968,62	
Transferências dos Estados e do Distrito Federal e de suas Entidades	298.289.100,00	298.289.100,00	19,87	228.337.658,99	76,55	69.951.441,05	
Transferências dos Municípios e de suas Entidades	0,00	0,00	0,00	0,00	0,00	0,00	
Transferências de Instituições Privadas	0,00	0,00	0,00	0,00	0,00	0,00	
Transferências de Outras Instituições Públicas	73.147.400,00	73.147.400,00	21,99	64.027.562,89	87,53	9.119.737,11	
Transferências do Exterior	0,00	0,00	0,00	0,00	0,00	0,00	
Transferências de Pessoas Físicas	0,00	0,00	0,00	0,00	0,00	0,00	
Transferências Provenientes de Depósitos Não Identificados	0,00	0,00	0,00	0,00	0,00	0,00	
OUTRAS RECEITAS CORRENTES	14.328.810,00	14.328.810,00	11,96	6.873.512,31	47,97	7.455.297,69	
Multas Administrativas, Contratuais e Judiciais	5.898.600,00	5.898.600,00	19,18	4.022.017,65	68,19	1.876.582,35	
Indenizações, Restituições e Ressarcimentos	83.000,00	83.000,00	81,55	1.107.803,05	1.334,70	-1.024.803,05	
Bens, Direitos e Valores Incorporados ao Patrimônio Público	0,00	0,00	0,00	0,00	0,00	0,00	
Demais Receitas Correntes	8.347.210,00	8.347.210,00	5,99	1.743.691,61	20,89	6.603.518,39	

Relatório Resumido de Execução Orçamentária
Prefeitura Municipal de Pouso Alegre - MG (Poder Executivo)

Orçamentos Fiscal e da Seguridade Social

CNPJ: 18675983000121

Exercício: 2021

Período de referência: 4º bimestre

RECEITAS ORÇAMENTÁRIAS	Estágios da Receita Orçamentária				RECEITAS REALIZADAS				SALDO (a-c)
	PREVISÃO INICIAL	PREVISÃO ATUALIZADA (a)	No Bimestre (b)	% (b/a)	Até o Bimestre (c)	% (c/a)			
RECEITAS DE CAPITAL	111.329.250,00	111.329.250,00	5.512.154,39	4,95	14.246.275,44	12,80		97.082.974,56	
OPERAÇÕES DE CRÉDITO	65.071.150,00	65.071.150,00	1.024.077,87	1,57	7.492.814,75	11,51		57.578.335,25	
Operações de Crédito - Mercado Interno	65.071.150,00	65.071.150,00	1.024.077,87	1,57	7.492.814,75	11,51		57.578.335,25	
Operações de Crédito - Mercado Externo	0,00	0,00	0,00	0,00	0,00	0,00		0,00	
ALIENAÇÃO DE BENS	1.000,00	1.000,00	2.246,72	224,67	27.239,69	2.723,97		-26.239,69	
Alienação de Bens Móveis	0,00	0,00	0,00	0,00	15.500,00	0,00		-15.500,00	
Alienação de Bens Imóveis	1.000,00	1.000,00	2.246,72	224,67	11.739,69	1.173,97		-10.739,69	
Alienação de Bens Intangíveis	0,00	0,00	0,00	0,00	0,00	0,00		0,00	
AMORTIZAÇÕES DE EMPRÉSTIMOS	0,00	0,00	0,00	0,00	0,00	0,00		0,00	
TRANSFERÊNCIAS DE CAPITAL	46.257.100,00	46.257.100,00	4.485.830,00	9,70	6.726.221,00	14,54		39.530.879,00	
Transferências da União e de suas Entidades	37.407.600,00	37.407.600,00	0,00	0,00	625.250,00	1,67		36.782.350,00	
Transferências dos Estados e do Distrito Federal e de suas Entidades	8.849.500,00	8.849.500,00	4.485.830,00	50,69	6.100.971,00	68,94		2.748.529,00	
Transferências dos Municípios e de suas Entidades	0,00	0,00	0,00	0,00	0,00	0,00		0,00	
Transferências de Instituições Privadas	0,00	0,00	0,00	0,00	0,00	0,00		0,00	
Transferências de Outras Instituições Públicas	0,00	0,00	0,00	0,00	0,00	0,00		0,00	
Transferências do Exterior	0,00	0,00	0,00	0,00	0,00	0,00		0,00	
Transferências de Pessoas Físicas	0,00	0,00	0,00	0,00	0,00	0,00		0,00	
Transferências Provenientes de Depósitos Não Identificados	0,00	0,00	0,00	0,00	0,00	0,00		0,00	
OUTRAS RECEITAS DE CAPITAL	0,00	0,00	0,00	0,00	0,00	0,00		0,00	
Integração do Capital Social	0,00	0,00	0,00	0,00	0,00	0,00		0,00	
Remuneração das Disponibilidades do Tesouro	0,00	0,00	0,00	0,00	0,00	0,00		0,00	
Resgate de Títulos do Tesouro	0,00	0,00	0,00	0,00	0,00	0,00		0,00	
Demais Receitas de Capital	0,00	0,00	0,00	0,00	0,00	0,00		0,00	
RECEITAS (INTRA-ORÇAMENTÁRIAS) (I)	44.439.000,00	44.439.000,00	3.062.989,92	6,89	25.027.568,19	56,32		19.411.331,81	
SUBTOTAL DAS RECEITAS (III) = (I + II)	853.002.000,00	853.042.000,00	155.598.729,25	18,24	546.207.532,33	64,03		306.834.467,67	
OPERAÇÕES DE CRÉDITO/REFINANCIAMENTO (IV)	0,00	0,00	0,00	0,00	0,00	0,00		0,00	
Operações de Crédito - Mercado Interno	0,00	0,00	0,00	0,00	0,00	0,00		0,00	
Mobilidade	0,00	0,00	0,00	0,00	0,00	0,00		0,00	
Contratual	0,00	0,00	0,00	0,00	0,00	0,00		0,00	
Operações de Crédito - Mercado Externo	0,00	0,00	0,00	0,00	0,00	0,00		0,00	
Mobilidade	0,00	0,00	0,00	0,00	0,00	0,00		0,00	
Contratual	0,00	0,00	0,00	0,00	0,00	0,00		0,00	
TOTAL DAS RECEITAS (V) = (III + IV)	853.002.000,00	853.042.000,00	155.598.729,25	18,24	546.207.532,33	64,03		306.834.467,67	
DEFICIT (VI)									
TOTAL COM DEFICIT (VII) = (V + VI)	853.002.000,00	853.042.000,00	155.598.729,25	18,24	546.207.532,33	64,03		306.834.467,67	
SALDOS DE EXERCÍCIOS ANTERIORES		202.415.797,85							
Recursos Arrecadados em Exercícios Anteriores - RPPS	0,00	0,00							
Superávit Financeiro Utilizado para Créditos Adicionais		202.415.797,85							

RREO-Anexo 01 | Tabela 1.0 - Balanço Orçamentário

Despesas Orçamentárias	Estágios da Despesa Orçamentária				RECEITAS REALIZADAS				INSCRITAS EM RESTOS A PAGAR NAS PROCESSADAS (f)
	POTAÇÃO INICIAL (g)	POTAÇÃO ATUALIZADA (h)	DESPESAS EMPENHADAS NO BIMESTRE	DESPESAS LIQUIDADAS NO BIMESTRE	SALDO (i) = (e-f)	DESPESAS LIQUIDADAS ATÉ O BIMESTRE (j)	SALDO (j) = (h-i)	DESPESAS PAGAS ATÉ O BIMESTRE (k)	
Despesas Orçamentárias									
Despesas Orçamentárias									

Relatório Resumido de Execução Orçamentária
Prefeitura Municipal de Pouso Alegre - MG (Poder Executivo)

Orçamentos Fiscal e da Seguridade Social

CNPJ: 18675983000121

Exercício: 2021

Período de referência: 4º bimestre

Despesas Orçamentárias	Estágios de Despesa Orçamentária									
	DOTAÇÃO INICIAL (I)	DOTAÇÃO ATUALIZADA (II)	DESPESAS EMPENHADAS NO BIMESTRE	DESPESAS EMPENHADAS ATÉ O BIMESTRE (I)	SALDO (II) = (I) - (III)	DESPESAS LIQUIDADAS ATÉ O BIMESTRE (IV)	SALDO (V) = (IV) - (VI)	DESPESAS PAGAS ATÉ O BIMESTRE (VII)	INSCRITAS EM RESTOS A PAGAR NÃO PROCESSADOS (8)	
DESPESAS (EXCETO INTRA-ORÇAMENTÁRIAS) (VIII)	803.318.800,00	1.338.528.453,03	169.739.599,28	573.912.979,96	464.715.873,07	110.858.333,27	400.011.823,57	638.617.129,46	386.131.164,57	
DESPESAS CORRENTES	849.477.630,00	756.726.991,29	89.188.247,91	487.978.634,57	259.080.096,63	101.377.453,04	367.311.071,28	388.425.879,92	354.089.344,99	
PESSOAL E ENCARGOS SOCIAIS	243.114.887,37	253.411.284,37	38.572.811,26	149.450.936,45	103.960.347,82	38.626.610,48	149.361.147,34	104.050.136,73	148.292.697,19	
JUROS E ENCARGOS DA DÍVIDA	4.592.000,00	5.012.000,00	420.000,00	3.778.557,50	1.233.442,40	713.853,43	2.468.997,20	2.543.002,80	2.458.897,20	
OUTRAS DESPESAS CORRENTES	401.780.742,63	498.313.817,15	50.195.416,55	324.447.340,52	163.866.276,51	81.972.886,73	215.480.926,74	282.832.689,39	203.336.660,60	
DESPESAS DE CAPITAL	153.169.250,00	281.808.020,13	20.808.451,37	86.236.145,39	195.571.874,74	9.959.899,03	32.700.752,29	249.107.267,84	32.034.819,58	
INVESTIMENTOS	145.337.250,00	273.876.020,13	20.808.451,37	84.333.486,41	189.842.553,72	9.252.593,61	31.660.798,65	242.315.221,44	30.994.865,34	
INVERSÕES FINANCEIRAS	0,00	0,00	0,00	0,00	0,00	0,00	0,00	0,00	0,00	
AMORTIZAÇÃO DA DÍVIDA	7.832.000,00	7.932.000,00	0,00	1.902.679,88	5.929.321,02	286.207,02	1.038.953,64	6.792.046,36	1.039.953,64	
RESERVA DE CONTINGÊNCIA	672.000,00	84.031,70	0,00	27.094.930,49	24.236.300,75	6.016.908,24	25.776.000,21	25.553.261,02	22.771.596,48	
DESPESAS (INTRA-ORÇAMENTÁRIAS) (IX)	43.348.120,00	51.331.261,24	5.149.628,82	601.807.910,45	488.952.303,82	116.889.301,51	425.769.823,79	664.170.396,48	408.364.751,05	
SUBTOTAL DAS DESPESAS (X) = (VIII + IX)	846.667.000,00	1.089.860.214,27	114.946.328,10	601.807.910,45	488.952.303,82	116.889.301,51	425.769.823,79	664.170.396,48	408.364.751,05	
AMORTIZAÇÃO DA DÍVIDA / REFINANCIAMENTO (XI)	0,00	0,00	0,00	0,00	0,00	0,00	0,00	0,00	0,00	
Dívida Mobiliária	0,00	0,00	0,00	0,00	0,00	0,00	0,00	0,00	0,00	
Dívida Contratual	0,00	0,00	0,00	0,00	0,00	0,00	0,00	0,00	0,00	
Dívida Mobiliária	0,00	0,00	0,00	0,00	0,00	0,00	0,00	0,00	0,00	
Dívida Contratual	0,00	0,00	0,00	0,00	0,00	0,00	0,00	0,00	0,00	
TOTAL DAS DESPESAS (XII) = (X + XI)	846.667.000,00	1.089.860.214,27	114.946.328,10	601.807.910,45	488.952.303,82	116.889.301,51	425.769.823,79	664.170.396,48	408.364.751,05	
SUPERÁVIT (XIII)	846.667.000,00	1.089.860.214,27	114.946.328,10	601.807.910,45	488.952.303,82	116.889.301,51	425.769.823,79	664.170.396,48	408.364.751,05	
TOTAL COM SUPERÁVIT (XIV) = (XII + XIII)	846.667.000,00	1.089.860.214,27	114.946.328,10	601.807.910,45	488.952.303,82	116.889.301,51	425.769.823,79	664.170.396,48	408.364.751,05	
RESERVA DO RPPS	6.335.900,00	6.335.900,00	0,00	6.335.900,00	6.335.900,00	0,00	6.335.900,00	6.335.900,00	6.335.900,00	

RREO-Anexo 01 | Tabela 1.0 - Balanço Orçamentário

Recursos Intra-Orçamentários	Estágios da Receita Intra-Orçamentária			SALDO (a-c)
	PREVISÃO INICIAL	PREVISÃO ATUALIZADA (II)	RECITAS REALIZADAS	
			Até o Bimestre (c)	% (c/a)
Recursos Intra-Orçamentários				
RECEITAS (INTRA-ORÇAMENTÁRIAS) (I)	44.439.000,00	44.439.000,00	3.062.989,82	6,89
RECEITAS CORRENTES	44.439.000,00	44.439.000,00	3.062.989,82	6,89
IMPOSTOS, TAXAS E CONTRIBUIÇÕES DE MELHORIA	0,00	0,00	0,00	0,00
Impostos	0,00	0,00	0,00	0,00
Taxas	0,00	0,00	0,00	0,00
Contribuição de Melhoria	0,00	0,00	0,00	0,00
CONTRIBUIÇÕES	15.688.000,00	15.688.000,00	1.148.416,45	7,32
Contribuições Sociais	15.688.000,00	15.688.000,00	1.148.416,45	7,32
Contribuições Econômicas	0,00	0,00	0,00	0,00
Contribuições para Entidades Privadas de Serviço Social e de Formação Profissional	0,00	0,00	0,00	0,00
Contribuição para o Custeio do Serviço de Iluminação Pública	0,00	0,00	0,00	0,00
RECETA PATRIMONIAL	0,00	0,00	0,00	0,00
Exploração do Patrimônio Mobiliário do Estado	0,00	0,00	0,00	0,00
Valores Mobiliários	0,00	0,00	0,00	0,00
Delegação de Serviços Públicos mediante Concessão, Permissão, Autorização ou Licença	0,00	0,00	0,00	0,00

Relatório Resumido de Execução Orçamentária
Prefeitura Municipal de Pouso Alegre - MG (Poder Executivo)
Orçamentos Fiscal e da Seguridade Social
CNPJ: 18675983000121
Exercício: 2021
Período de referência: 4º bimestre

Receitas Intra-Orçamentárias	PREVISÃO INICIAL		PREVISÃO ATUALIZADA (a)		RECEITAS REALIZADAS				SALDO (a-c)
					Até o Bimestre (c)		%		
					No Bimestre (b)	% (b/a)	% (c/a)	% (c/a)	
Exploração de Recursos Naturais	0,00	0,00	0,00	0,00	0,00	0,00	0,00	0,00	0,00
Exploração do Patrimônio Intangível	0,00	0,00	0,00	0,00	0,00	0,00	0,00	0,00	0,00
Cessão de Direitos	0,00	0,00	0,00	0,00	0,00	0,00	0,00	0,00	0,00
Demais Receitas Patrimoniais	0,00	0,00	0,00	0,00	0,00	0,00	0,00	0,00	0,00
RECEITA AGROPECUÁRIA	0,00	0,00	0,00	0,00	0,00	0,00	0,00	0,00	0,00
RECEITA INDUSTRIAL	0,00	0,00	0,00	0,00	0,00	0,00	0,00	0,00	0,00
RECEITA DE SERVIÇOS	0,00	0,00	0,00	0,00	0,00	0,00	0,00	0,00	0,00
Serviços Administrativos e Comerciais Gerais	0,00	0,00	0,00	0,00	0,00	0,00	0,00	0,00	0,00
Serviços e Atividades Referentes à Navegação e ao Transporte	0,00	0,00	0,00	0,00	0,00	0,00	0,00	0,00	0,00
Serviços e Atividades Referentes à Saúde	0,00	0,00	0,00	0,00	0,00	0,00	0,00	0,00	0,00
Outros Serviços	0,00	0,00	0,00	0,00	0,00	0,00	0,00	0,00	0,00
TRANSFERÊNCIAS CORRENTES	0,00	0,00	0,00	0,00	0,00	0,00	0,00	0,00	0,00
Transferências da União e de suas Entidades	0,00	0,00	0,00	0,00	0,00	0,00	0,00	0,00	0,00
Transferências dos Estados e do Distrito Federal e de suas Entidades	0,00	0,00	0,00	0,00	0,00	0,00	0,00	0,00	0,00
Transferências dos Municípios e de suas Entidades	0,00	0,00	0,00	0,00	0,00	0,00	0,00	0,00	0,00
Transferências de Instituições Privadas	0,00	0,00	0,00	0,00	0,00	0,00	0,00	0,00	0,00
Transferências de Outras Instituições Públicas	0,00	0,00	0,00	0,00	0,00	0,00	0,00	0,00	0,00
Transferências do Exterior	0,00	0,00	0,00	0,00	0,00	0,00	0,00	0,00	0,00
Transferências de Pessoas Físicas	0,00	0,00	0,00	0,00	0,00	0,00	0,00	0,00	0,00
Transferências Provenientes de Depósitos não Identificados	0,00	0,00	0,00	0,00	0,00	0,00	0,00	0,00	0,00
OUTRAS RECEITAS CORRENTES	28.751.000,00	28.751.000,00	28.751.000,00	28.751.000,00	1.914.573,37	6,66	14.974.617,11	52,08	13.776.382,89
Multas Administrativas, Contratuais e Judiciais	0,00	0,00	0,00	0,00	0,00	0,00	0,00	0,00	0,00
Indenizações, Restituições e Ressarcimentos	0,00	0,00	0,00	0,00	0,00	0,00	0,00	0,00	0,00
Bens, Direitos e Valores Incorporados ao Patrimônio Público	0,00	0,00	0,00	0,00	0,00	0,00	0,00	0,00	0,00
Demais Receitas Correntes	28.751.000,00	28.751.000,00	28.751.000,00	28.751.000,00	1.914.573,37	6,66	14.974.617,11	52,08	13.776.382,89
RECEITAS DE CAPITAL	0,00	0,00	0,00	0,00	0,00	0,00	0,00	0,00	0,00
OPERAÇÕES DE CRÉDITO	0,00	0,00	0,00	0,00	0,00	0,00	0,00	0,00	0,00
Operações de Crédito - Mercado Interno	0,00	0,00	0,00	0,00	0,00	0,00	0,00	0,00	0,00
Operações de Crédito - Mercado Externo	0,00	0,00	0,00	0,00	0,00	0,00	0,00	0,00	0,00
ALIENAÇÃO DE BENS	0,00	0,00	0,00	0,00	0,00	0,00	0,00	0,00	0,00
Alienação de Bens Móveis	0,00	0,00	0,00	0,00	0,00	0,00	0,00	0,00	0,00
Alienação de Bens Imóveis	0,00	0,00	0,00	0,00	0,00	0,00	0,00	0,00	0,00
Alienação de Bens Intangíveis	0,00	0,00	0,00	0,00	0,00	0,00	0,00	0,00	0,00
AMORTIZAÇÕES DE EMPRÉSTIMOS	0,00	0,00	0,00	0,00	0,00	0,00	0,00	0,00	0,00
TRANSFERÊNCIAS DE CAPITAL	0,00	0,00	0,00	0,00	0,00	0,00	0,00	0,00	0,00
Transferências da União e de suas Entidades	0,00	0,00	0,00	0,00	0,00	0,00	0,00	0,00	0,00
Transferências dos Estados e do Distrito Federal e de suas Entidades	0,00	0,00	0,00	0,00	0,00	0,00	0,00	0,00	0,00
Transferências de Instituições Privadas	0,00	0,00	0,00	0,00	0,00	0,00	0,00	0,00	0,00
Transferências de Outras Instituições Públicas	0,00	0,00	0,00	0,00	0,00	0,00	0,00	0,00	0,00
Transferências do Exterior	0,00	0,00	0,00	0,00	0,00	0,00	0,00	0,00	0,00
Transferências de Pessoas Físicas	0,00	0,00	0,00	0,00	0,00	0,00	0,00	0,00	0,00
Transferências Provenientes de Depósitos não Identificados	0,00	0,00	0,00	0,00	0,00	0,00	0,00	0,00	0,00
OUTRAS RECEITAS DE CAPITAL	0,00	0,00	0,00	0,00	0,00	0,00	0,00	0,00	0,00
Integralização do Capital Social	0,00	0,00	0,00	0,00	0,00	0,00	0,00	0,00	0,00

Relatório Resumido de Execução Orçamentária
Prefeitura Municipal de Pouso Alegre - MG (Poder Executivo)
Orçamentos Fiscal e da Seguridade Social
CNPJ: 18675983000421
Exercício: 2021
Período de referência: 4º bimestre

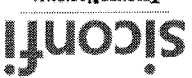
Recargas Intra-Orçamentárias	Estágios da Receita Intra-Orçamentária				SALDO (b-c)	
	PREVISÃO INICIAL	PREVISÃO ATUALIZADA (a)	No Bimestre (b)	% (b/a)		Até o Bimestre (c)
Remuneração das Disponibilidades do Tesouro	0,00	0,00	0,00		0,00	
Resgate de Títulos do Tesouro	0,00	0,00	0,00		0,00	
Demais Receitas de Capital	0,00	0,00	0,00		0,00	

RREO-Anexo 01 | Tabela 1.0 - Balanço Orçamentário

Despesas Intra-Orçamentárias	Estágios da Despesa Intra-Orçamentária									
	DOTAÇÃO INICIAL (a)	DOTAÇÃO ATUALIZADA (e)	DESPESAS EMPENHADAS NO BIMESTRE	DESPESAS EMPENHADAS ATÉ O BIMESTRE (f)	SALDO (g) = (e-f)	DESPESAS LIQUIDADAS NO BIMESTRE	DESPESAS LIQUIDADAS ATÉ O BIMESTRE (h)	SALDO (i) = (g-h)	DESPESAS PAGAS ATÉ O BIMESTRE (j)	INSCRITAS EM RESTOS A PAGAR NÃO PROCESSADOS (k)
Despesas Intra-Orçamentárias										
DESPESAS (INTRA-ORÇAMENTÁRIAS) (X)	13.348.120,00	51.331.261,24	5.149.628,82	27.094.930,49	24.236.330,75	6.030.688,24	25.778.000,22	25.653.261,02	22.771.586,48	
DESPESAS CORRENTES	38.271.120,00	46.254.261,24	5.951.985,53	25.301.248,64	20.953.012,60	5.951.985,53	25.301.248,64	20.953.012,60	22.372.600,11	
PESSOAL E ENCARGOS SOCIAIS	38.271.120,00	46.254.261,24	5.951.985,53	25.301.248,64	20.953.012,60	5.951.985,53	25.301.248,64	20.953.012,60	22.372.600,11	
JUROS E ENCARGOS DA DÍVIDA	0,00	0,00	0,00	0,00	0,00	0,00	0,00	0,00	0,00	
OUTRAS DESPESAS CORRENTES	0,00	0,00	0,00	0,00	0,00	0,00	0,00	0,00	0,00	
DESPESAS DE CAPITAL	5.077.000,00	5.077.000,00	-822.336,71	1.793.681,85	3.283.318,15	79.002,71	476.751,58	4.600.248,42	396.986,37	
INVESTIMENTOS	5.077.000,00	5.077.000,00	-822.336,71	1.793.681,85	3.283.318,15	79.002,71	476.751,58	4.600.248,42	396.986,37	
INVERSÕES FINANCEIRAS	0,00	0,00	0,00	0,00	0,00	0,00	0,00	0,00	0,00	
AMORTIZAÇÃO DA DÍVIDA	0,00	0,00	0,00	0,00	0,00	0,00	0,00	0,00	0,00	
RESERVA DE CONTINGÊNCIA	0,00	0,00	0,00	0,00	0,00	0,00	0,00	0,00	0,00	

Notas Explicativas	
Notas Explicativas	31/08/2021
Notas Explicativas	Valores

RREO-Anexo 01 | Tabela 1.0 - Balanço Orçamentário

Relatório Resumido de Execução Orçamentária	 <p>Siconfi Sistema de Informações Contábeis e Fiscais do Setor Público Brasileiro</p>
Prefeitura Municipal de Pouso Alegre - MG (Poder Executivo)	
Organismos Fiscal e da Seguridade Social	
CNPJ: 18675983000121	
Exercício: 2021	
Período de referência: 4º bimestre	

Relatório Resumido de Execução Orçamentária
Prefeitura Municipal de Pouso Alegre - MG (Poder Executivo)

Orçamento Fiscal e da Seguridade Social

CNPJ: 18675983000121

Exercício: 2021

Período de referência: 4º bimestre

RREO-Anexo 02 | Tabela 2.0 - Demonstrativo da Execução das Despesas por Função/Subfunção | Total das Despesas Exceto Intra-Orçamentárias

Função/Subfunção	Execução da Despesa										DESPESAS EM RESTOS A PAGAR NÃO PROCESSADOS (f)
	DOTAÇÃO INICIAL	DOTAÇÃO ATUALIZADA (h)	DESPESAS EMPENHADAS NO BIMESTRE	DESPESAS EMPENHADAS ATÉ O BIMESTRE (d)	%(d/total b)	SALDO (e) = (a-b)	DESPESAS LIQUIDADAS NO BIMESTRE	DESPESAS LIQUIDADAS ATÉ O BIMESTRE (f)	% (f/total h)	SALDO (g) = (a-g)	
DESPESAS EXCETO INTRA-ORÇAMENTÁRIAS (i)	403.318.890,00	1.038.028.953,03	109.706.699,28	573.912.976,96	95,49	464.715.971,07	110.958.333,27	420.811.823,57	93,95	538.817.129,46	
Legislativa	21.730.000,00	18.000.000,00	568.610,18	8.982.763,46	1,48	9.077.238,55	97.574,92	7.368.938,95	1,71	10.791.061,05	
Ação Legislativa	7.920.000,00	6.510.000,00	326.368,30	3.355.462,53	0,54	3.254.417,47	390.951,97	2.546.855,13	0,69	3.563.164,87	
Controle Externo	0,00	0,00	0,00	0,00	0,00	0,00	0,00	0,00	0,00	0,00	
FL01 - Administração Geral	10.742.000,00	8.385.000,00	223.224,73	4.248.201,61	0,71	4.146.798,39	435.180,98	3.178.032,74	0,75	5.216.367,26	
FL01 - Demais Subfunções	3.055.000,00	3.155.000,00	39.271,15	1.479.078,31	0,25	1.675.929,69	151.481,98	1.145.071,69	0,37	2.006.528,52	
Judiciária	8.125.000,00	8.125.000,00	4.500,00	9.084.500,00	1,51	40.500,00	1.568.144,80	7.418.838,72	1,74	1.708.181,28	
Ação Judiciária	0,00	0,00	0,00	0,00	0,00	0,00	0,00	0,00	0,00	0,00	
Defesa do Interesse Público no Processo Judiciário	0,00	0,00	0,00	0,00	0,00	0,00	0,00	0,00	0,00	0,00	
FL02 - Administração Geral	0,00	0,00	0,00	0,00	0,00	0,00	0,00	0,00	0,00	0,00	
FL02 - Demais Subfunções	0,00	0,00	0,00	0,00	0,00	0,00	0,00	0,00	0,00	0,00	
Essencial à Justiça	0,00	0,00	0,00	0,00	0,00	0,00	0,00	0,00	0,00	0,00	
Defesa da Ordem Jurídica	0,00	0,00	0,00	0,00	0,00	0,00	0,00	0,00	0,00	0,00	
Reorganização Judicial e Extrajudicial	0,00	0,00	0,00	0,00	0,00	0,00	0,00	0,00	0,00	0,00	
FL03 - Administração Geral	0,00	0,00	0,00	0,00	0,00	0,00	0,00	0,00	0,00	0,00	
FL03 - Demais Subfunções	0,00	0,00	0,00	0,00	0,00	0,00	0,00	0,00	0,00	0,00	
Administrativo	127.969.024,54	161.135.138,23	25.116.828,89	102.378.972,91	77,03	58.246.465,32	18.752.546,95	58.337.848,07	16,95	91.268.359,16	
Planejamento e Controle	59.000,00	50.000,00	0,00	0,00	0,00	50.000,00	0,00	0,00	0,00	50.000,00	
FL04 - Administração Geral	103.232.810,00	122.743.856,83	21.782.124,12	73.447.368,64	13,22	43.296.297,19	16.172.869,81	53.484.739,15	12,86	93.258.326,67	
Administração Financeira	33.094.114,54	34.322.323,82	2.334.938,50	20.435.287,62	3,40	14.337.238,20	3.376.852,00	13.917.112,90	3,27	20.845.410,92	
Controle Interno	0,00	0,00	0,00	0,00	0,00	0,00	0,00	0,00	0,00	0,00	
Normalização e Faturização	0,00	0,00	0,00	0,00	0,00	0,00	0,00	0,00	0,00	0,00	
Tecnologia da Informação	0,00	0,00	0,00	0,00	0,00	0,00	0,00	0,00	0,00	0,00	
Ordenamento Territorial	0,00	0,00	0,00	0,00	0,00	0,00	0,00	0,00	0,00	0,00	
Formação de Recursos Humanos	0,00	0,00	0,00	0,00	0,00	0,00	0,00	0,00	0,00	0,00	
Administração de Recursos	0,00	0,00	0,00	0,00	0,00	0,00	0,00	0,00	0,00	0,00	
Administração de Reservas	0,00	0,00	0,00	0,00	0,00	0,00	0,00	0,00	0,00	0,00	
Administração de Convênios	0,00	0,00	0,00	0,00	0,00	0,00	0,00	0,00	0,00	0,00	
Comunicação Social	1.582.000,00	1.748.000,00	0,00	1.486.680,87	0,25	261.338,33	201.825,13	585.186,51	0,22	782.801,89	
FL05 - Demais Subfunções	10.000,00	2.321.258,58	1.019.665,88	1.019.665,88	0,17	1.301.592,60	0,00	2.321.258,58	0,00	2.321.258,58	
Defesa Nacional	0,00	0,00	0,00	0,00	0,00	0,00	0,00	0,00	0,00	0,00	
Defesa Aérea	0,00	0,00	0,00	0,00	0,00	0,00	0,00	0,00	0,00	0,00	
Defesa Naval	0,00	0,00	0,00	0,00	0,00	0,00	0,00	0,00	0,00	0,00	
Defesa Terrestre	0,00	0,00	0,00	0,00	0,00	0,00	0,00	0,00	0,00	0,00	
FL06 - Administração Geral	0,00	0,00	0,00	0,00	0,00	0,00	0,00	0,00	0,00	0,00	
FL06 - Demais Subfunções	0,00	0,00	0,00	0,00	0,00	0,00	0,00	0,00	0,00	0,00	
Segurança Pública	226.000,00	511.640,93	0,00	269.900,84	0,04	41.726,09	46.515,42	149.367,44	0,04	162.093,49	
Policaracter	204.000,00	275.000,00	0,00	540.058,31	0,04	25.992,69	43.081,88	136.493,75	0,03	136.493,75	
Defesa Civil	22.000,00	36.640,93	0,00	26.842,03	0,00	15.817,40	3.833,54	11.897,18	0,00	25.543,74	
Informação e Inteligência	0,00	0,00	0,00	0,00	0,00	0,00	0,00	0,00	0,00	0,00	
FL08 - Administração Geral	0,00	0,00	0,00	0,00	0,00	0,00	0,00	0,00	0,00	0,00	
FL08 - Demais Subfunções	0,00	0,00	0,00	0,00	0,00	0,00	0,00	0,00	0,00	0,00	
Relações Exteriores	0,00	0,00	0,00	0,00	0,00	0,00	0,00	0,00	0,00	0,00	
Relações Diplomáticas	0,00	0,00	0,00	0,00	0,00	0,00	0,00	0,00	0,00	0,00	
Cooperação Internacional	0,00	0,00	0,00	0,00	0,00	0,00	0,00	0,00	0,00	0,00	
FL07 - Administração Geral	14.785.000,00	23.871.301,37	4.891.958,12	14.147.973,06	2,35	9.273.327,71	3.583.857,50	8.332.625,68	2,10	14.938.476,69	
Assistência Social	31.000,00	51.000,00	0,00	0,00	0,00	51.000,00	0,00	0,00	0,00	51.000,00	
Assistência ao Idoso	0,00	0,00	0,00	0,00	0,00	0,00	0,00	0,00	0,00	0,00	
Assistência ao Poder de Deliberação	1.328.000,00	3.392.985,51	271.230,33	1.036.484,71	0,17	2.356.493,60	225.915,26	697.113,35	0,16	2.652.578,16	
Assistência à Criança e ao Adolescente	13.669.000,00	20.427.312,86	4.626.728,79	13.111.478,36	2,16	7.215.833,91	2.368.536,24	8.275.113,33	1,93	12.181.589,53	
Assistência Comunitária	0,00	0,00	0,00	0,00	0,00	0,00	0,00	0,00	0,00	0,00	

Relatório Resumido de Execução Orçamentária
Prefeitura Municipal de Pouso Alegre - MG (Poder Executivo)
Orçamentos Fiscal e da Seguridade Social
CNPJ: 18675983000121
Exercício: 2021
Período de referência: 4º bimestre

Função/Subfunção	DOTAÇÃO INICIAL	DOTAÇÃO ATUALIZADA (a)	Execução de Despesas				INSCRITAS EM DESPESAS A PAGAR MÁX (b)			
			DESPESAS EMPENHADAS NO BIMESTRE (b)	% (b/total b)	SALDO (c) = (b-d)	% (d/total b)		DESPESAS LIQUIDADAS ATÉ O BIMESTRE (d)	SALDO (e) = (d-f)	
FU09 - Administração Geral	0,00	0,00	0,00	0,00	0,00	0,00	0,00	0,00	0,00	
FU09 - Demais Subfunções	0,00	0,00	0,00	0,00	0,00	0,00	0,00	0,00	0,00	
Previdência Social	61.100.000,00	61.100.000,00	6.185.326,91	10,14	30.403.069,77	50,24	30.403.069,77	30.208.930,23	7,21	30.403.069,77
Previdência Básica	0,00	0,00	0,00	0,00	0,00	0,00	0,00	0,00	0,00	
Previdência do Regime Estatutário	61.100.000,00	61.100.000,00	6.185.326,91	10,14	30.403.069,77	50,24	30.403.069,77	30.208.930,23	7,21	30.403.069,77
Previdência Complementar	0,00	0,00	0,00	0,00	0,00	0,00	0,00	0,00	0,00	
Previdência Especial	0,00	0,00	0,00	0,00	0,00	0,00	0,00	0,00	0,00	
FU09 - Administração Geral	0,00	0,00	0,00	0,00	0,00	0,00	0,00	0,00	0,00	
FU09 - Demais Subfunções	0,00	0,00	0,00	0,00	0,00	0,00	0,00	0,00	0,00	
Saúde	215.968.520,00	233.784.991,70	162.937.213,38	75,51	130.847.773,32	60,59	130.847.773,32	134.985.051,27	60,59	130.847.773,32
Aterção Básica	28.219.900,00	37.811.415,11	11.739.491,70	42,22	26.071.923,41	69,00	26.071.923,41	9.216.047,29	21,22	26.071.923,41
Assistência Hospitalar e Ambulatorial	127.322.600,00	148.710.045,11	75.617.114,05	59,03	73.092.984,06	56,07	73.092.984,06	63.325.995,91	49,03	73.092.984,06
Suporte Farmacológico e Terapêutico	6.375.920,00	9.896.671,42	4.698.114,47	73,63	4.198.568,95	64,39	4.198.568,95	3.297.994,88	77,73	4.198.568,95
Vigilância Sanitária	965.000,00	1.725.913,98	1.207.366,97	125,63	518.516,91	30,08	518.516,91	1.174.382,02	68,10	518.516,91
Vigilância Epidemiológica	3.022.100,00	4.517.191,37	1.112.870,91	36,82	3.404.320,46	75,41	3.404.320,46	3.285.364,22	96,48	3.404.320,46
Alimentação e Nutrição	0,00	0,00	0,00	0,00	0,00	0,00	0,00	0,00	0,00	
FU10 - Administração Geral	193.900,00	91.758.098,02	84.567.199,18	43,66	374.650,39	0,41	374.650,39	56.511.866,95	13,26	374.650,39
FU10 - Demais Subfunções	0,00	0,00	0,00	0,00	0,00	0,00	0,00	0,00	0,00	
Trabalho	0,00	0,00	0,00	0,00	0,00	0,00	0,00	0,00	0,00	
Proteção e Benefício ao Trabalhador	0,00	0,00	0,00	0,00	0,00	0,00	0,00	0,00	0,00	
Relações de Trabalho	0,00	0,00	0,00	0,00	0,00	0,00	0,00	0,00	0,00	
Emprego/Contratação	0,00	0,00	0,00	0,00	0,00	0,00	0,00	0,00	0,00	
Fomento ao Trabalho	0,00	0,00	0,00	0,00	0,00	0,00	0,00	0,00	0,00	
FU11 - Administração Geral	0,00	0,00	0,00	0,00	0,00	0,00	0,00	0,00	0,00	
FU11 - Demais Subfunções	0,00	0,00	0,00	0,00	0,00	0,00	0,00	0,00	0,00	
Educação	127.849.279,46	159.768.979,70	101.845.515,87	79,90	57.421.363,83	45,31	57.421.363,83	72.726.262,93	45,61	57.421.363,83
Ensino Fundamental	59.322.600,00	84.173.173,08	45.823.845,39	77,01	38.349.327,69	45,49	38.349.327,69	28.161.457,74	33,46	38.349.327,69
Ensino Médio	390.000,00	415.331,16	204.674,23	52,48	203.656,92	50,03	203.656,92	209.674,23	51,26	203.656,92
Ensino Profissional	0,00	0,00	0,00	0,00	0,00	0,00	0,00	0,00	0,00	
Ensino Superior	2.200.000,00	2.195.509,67	1.950.613,15	88,63	315.896,52	14,39	315.896,52	96.530,76	44,01	315.896,52
Educação Infantil	44.817.888,09	48.973.300,99	39.076.491,95	87,03	10.897.499,94	24,33	10.897.499,94	7.221.757,99	26,67	10.897.499,94
Educação de Jovens e Adultos	1.050.100,00	2.824.114,18	1.407.038,75	133,95	1.417.075,43	133,95	1.417.075,43	1.379.955,95	98,01	1.417.075,43
Educação Especial	8.911.000,00	5.236.343,70	3.307.475,06	37,11	1.928.868,64	22,34	1.928.868,64	230.315,70	2,71	1.928.868,64
Educação Básica	0,00	0,00	0,00	0,00	0,00	0,00	0,00	0,00	0,00	
FU12 - Administração Geral	8.315.887,37	11.721.205,20	8.816.177,15	106,03	2.905.048,05	34,91	2.905.048,05	6.911.427,85	83,11	2.905.048,05
FU12 - Demais Subfunções	2.942.000,00	3.560.251,95	1.454.200,49	49,05	1.808.051,43	50,64	1.808.051,43	1.771.128,34	55,53	1.808.051,43
Cultura	6.364.500,00	7.894.282,25	399.880,06	6,28	5.993.792,59	94,04	5.993.792,59	475.698,88	7,92	5.993.792,59
Patrimônio Histórico, Artístico e Arqueológico	8.364.500,00	7.804.282,20	398.838,08	4,77	2.110.501,51	25,24	2.110.501,51	1.622.066,11	19,37	2.110.501,51
Difusão Cultural	0,00	0,00	0,00	0,00	0,00	0,00	0,00	0,00	0,00	
FU13 - Administração Geral	0,00	0,00	0,00	0,00	0,00	0,00	0,00	0,00	0,00	
FU13 - Demais Subfunções	0,00	0,00	0,00	0,00	0,00	0,00	0,00	0,00	0,00	
Ensino de Ciências	300.000,00	300.000,00	0,00	0,00	300.000,00	100,00	300.000,00	0,00	0,00	
Ciências Exatas e Engenharias	0,00	0,00	0,00	0,00	0,00	0,00	0,00	0,00	0,00	
Direito Individual, Civil e Processual	0,00	0,00	0,00	0,00	0,00	0,00	0,00	0,00	0,00	
Assistência aos Povos Indígenas	300.000,00	300.000,00	0,00	0,00	300.000,00	100,00	300.000,00	0,00	0,00	
FU14 - Administração Geral	0,00	0,00	0,00	0,00	0,00	0,00	0,00	0,00	0,00	
FU14 - Demais Subfunções	0,00	0,00	0,00	0,00	0,00	0,00	0,00	0,00	0,00	
Cooperação e Reintegração Social	0,00	0,00	0,00	0,00	0,00	0,00	0,00	0,00	0,00	
Direito Individual, Civil e Processual	0,00	0,00	0,00	0,00	0,00	0,00	0,00	0,00	0,00	
Assistência aos Povos Indígenas	0,00	0,00	0,00	0,00	0,00	0,00	0,00	0,00	0,00	
FU15 - Administração Geral	169.202.310,00	250.852.280,50	100.302.314,16	59,82	130.550.096,34	77,01	130.550.096,34	113.802.915,42	45,39	130.550.096,34
FU15 - Demais Subfunções	137.556.910,00	198.363.790,50	101.915.937,81	74,18	117.985.348,15	85,94	117.985.348,15	104.844.927,59	77,24	117.985.348,15
Infra-Estrutura Urbana	0,00	0,00	0,00	0,00	0,00	0,00	0,00	0,00	0,00	
Serviços Urbanos	0,00	0,00	0,00	0,00	0,00	0,00	0,00	0,00	0,00	
Transportes Coletivos Urbanos	31.845.500,00	34.486.300,00	0,00	0,00	34.486.300,00	108,39	34.486.300,00	0,00	0,00	
FU15 - Administração Geral	137.556.910,00	198.363.790,50	101.915.937,81	74,18	117.985.348,15	85,94	117.985.348,15	104.844.927,59	77,24	117.985.348,15
Habituação	120.000,00	120.000,00	0,00	0,00	120.000,00	100,00	120.000,00	0,00	0,00	
Habituação Rural	0,00	0,00	0,00	0,00	0,00	0,00	0,00	0,00	0,00	

Relatório Resumido de Execução Orçamentária
Prefeitura Municipal de Pouso Alegre - MG (Poder Executivo)
Orçamentos Fiscal e da Seguridade Social
CNPJ: 18675983000121
Exercício: 2021
Período de referência: 4º bimestre

Função/Subfunção	DOTAÇÃO INICIAL	DOTAÇÃO ATUALIZADA (a)	DESPESAS EMPENHADAS NO BIMESTRE	DESPESAS EMPENHADAS ATÉ O BIMESTRE (P)	% (Relat. P)	SALDO (a) = (a-b)	DESPESAS LIQUIDADAS NO BIMESTRE	DESPESAS LIQUIDADAS ATÉ O BIMESTRE (G)	% (Relat. G)	SALDO (a) = (a-g)	INSCRIÇÕES EM RESTOS A PAGAR NÃO PROCESSADOS (R)
Habitat. Urbana	120.000,00	120.000,00	0,00	41.127,96	0,01	78.872,04	6.346,22	28.655,52	0,01	91.564,48	
FU16 - Administração Geral	0,00	0,00	0,00	0,00	0,00	0,00	0,00	0,00	0,00	0,00	
FU16 - Demais Subfunções	0,00	0,00	0,00	0,00	0,00	0,00	0,00	0,00	0,00	0,00	
Saneamento	5.762.200,00	5.753.200,00	0,00	0,00	0,00	5.753.200,00	0,00	0,00	0,00	5.753.200,00	
Saneamento Básico Rural	3.916.200,00	3.916.200,00	0,00	0,00	0,00	3.916.200,00	0,00	0,00	0,00	3.916.200,00	
Saneamento Básico Urbano	1.846.000,00	1.837.000,00	0,00	0,00	0,00	1.837.000,00	0,00	0,00	0,00	1.837.000,00	
FU17 - Administração Geral	0,00	0,00	0,00	0,00	0,00	0,00	0,00	0,00	0,00	0,00	
FU17 - Demais Subfunções	0,00	0,00	0,00	0,00	0,00	0,00	0,00	0,00	0,00	0,00	
Geógl. Ambiental	1.622.000,00	1.387.500,00	161.489,00	385.271,66	0,06	1.002.228,34	35.472,85	233.480,27	0,05	1.154.078,73	
Preservação e Conservação Ambiental	1.622.000,00	1.387.500,00	161.489,00	385.271,66	0,06	1.002.228,34	35.472,85	233.480,27	0,05	1.154.078,73	
Controle Ambiental	0,00	0,00	0,00	0,00	0,00	0,00	0,00	0,00	0,00	0,00	
Recuperação de Áreas Degradadas	0,00	0,00	0,00	0,00	0,00	0,00	0,00	0,00	0,00	0,00	
Recursos Hídricos	0,00	0,00	0,00	0,00	0,00	0,00	0,00	0,00	0,00	0,00	
Meteorologia	0,00	0,00	0,00	0,00	0,00	0,00	0,00	0,00	0,00	0,00	
FU18 - Administração Geral	0,00	0,00	0,00	0,00	0,00	0,00	0,00	0,00	0,00	0,00	
FU18 - Demais Subfunções	0,00	0,00	0,00	0,00	0,00	0,00	0,00	0,00	0,00	0,00	
Ciência e Tecnologia	0,00	0,00	0,00	0,00	0,00	0,00	0,00	0,00	0,00	0,00	
Desenvolvimento Científico	0,00	0,00	0,00	0,00	0,00	0,00	0,00	0,00	0,00	0,00	
Desenvolvimento Tecnológico e Espacial	0,00	0,00	0,00	0,00	0,00	0,00	0,00	0,00	0,00	0,00	
Dist. de Conhecimento Científico e Tecnológico	0,00	0,00	0,00	0,00	0,00	0,00	0,00	0,00	0,00	0,00	
FU19 - Administração Geral	0,00	0,00	0,00	0,00	0,00	0,00	0,00	0,00	0,00	0,00	
FU19 - Demais Subfunções	0,00	0,00	0,00	0,00	0,00	0,00	0,00	0,00	0,00	0,00	
Agricultura	7.258.750,00	14.485.352,35	718.416,48	9.588.062,33	1,51	5.977.272,97	921.260,91	5.078.592,84	1,19	9.386.759,48	
Abastecimento	238.700,00	233.156,00	1.872,00	18.454,46	0,00	214.695,60	532,93	6.808,37	0,00	228.341,68	
Extensão Rural	7.120.050,00	14.332.202,35	716.544,48	9.469.625,93	1,51	5.182.577,37	920.727,98	5.071.785,52	1,19	9.169.417,78	
Irrigação	0,00	0,00	0,00	0,00	0,00	0,00	0,00	0,00	0,00	0,00	
Promoção da Produção Agropecuária	0,00	0,00	0,00	0,00	0,00	0,00	0,00	0,00	0,00	0,00	
Defesa Agropecuária	0,00	0,00	0,00	0,00	0,00	0,00	0,00	0,00	0,00	0,00	
FU20 - Administração Geral	0,00	0,00	0,00	0,00	0,00	0,00	0,00	0,00	0,00	0,00	
FU20 - Demais Subfunções	0,00	0,00	0,00	0,00	0,00	0,00	0,00	0,00	0,00	0,00	
Organização Agrária	0,00	0,00	0,00	0,00	0,00	0,00	0,00	0,00	0,00	0,00	
Reforma Agrária	0,00	0,00	0,00	0,00	0,00	0,00	0,00	0,00	0,00	0,00	
Colonização	0,00	0,00	0,00	0,00	0,00	0,00	0,00	0,00	0,00	0,00	
FU21 - Administração Geral	0,00	0,00	0,00	0,00	0,00	0,00	0,00	0,00	0,00	0,00	
FU21 - Demais Subfunções	0,00	0,00	0,00	0,00	0,00	0,00	0,00	0,00	0,00	0,00	
Indústria	0,00	0,00	0,00	0,00	0,00	0,00	0,00	0,00	0,00	0,00	
Promoção Industrial	0,00	0,00	0,00	0,00	0,00	0,00	0,00	0,00	0,00	0,00	
Produção Industrial	0,00	0,00	0,00	0,00	0,00	0,00	0,00	0,00	0,00	0,00	
Mineirão	0,00	0,00	0,00	0,00	0,00	0,00	0,00	0,00	0,00	0,00	
Propriedade Industrial	0,00	0,00	0,00	0,00	0,00	0,00	0,00	0,00	0,00	0,00	
Instituições e Qualidade	0,00	0,00	0,00	0,00	0,00	0,00	0,00	0,00	0,00	0,00	
FU22 - Administração Geral	0,00	0,00	0,00	0,00	0,00	0,00	0,00	0,00	0,00	0,00	
FU22 - Demais Subfunções	0,00	0,00	0,00	0,00	0,00	0,00	0,00	0,00	0,00	0,00	
Comércio e Serviços	23.000,00	25.000,00	0,00	0,00	0,00	23.000,00	0,00	0,00	0,00	23.000,00	
Promoção Comercial	23.000,00	25.000,00	0,00	0,00	0,00	23.000,00	0,00	0,00	0,00	23.000,00	
Comércio Exterior	0,00	0,00	0,00	0,00	0,00	0,00	0,00	0,00	0,00	0,00	
Serviços Financeiros	0,00	0,00	0,00	0,00	0,00	0,00	0,00	0,00	0,00	0,00	
Turismo	0,00	0,00	0,00	0,00	0,00	0,00	0,00	0,00	0,00	0,00	
FU23 - Administração Geral	0,00	0,00	0,00	0,00	0,00	0,00	0,00	0,00	0,00	0,00	
FU23 - Demais Subfunções	0,00	0,00	0,00	0,00	0,00	0,00	0,00	0,00	0,00	0,00	
Comunicações	0,00	0,00	0,00	0,00	0,00	0,00	0,00	0,00	0,00	0,00	
Comunicação Postal	0,00	0,00	0,00	0,00	0,00	0,00	0,00	0,00	0,00	0,00	
Telecomunicações	0,00	0,00	0,00	0,00	0,00	0,00	0,00	0,00	0,00	0,00	
FU24 - Administração Geral	0,00	0,00	0,00	0,00	0,00	0,00	0,00	0,00	0,00	0,00	

Relatório Resumido de Execução Orçamentária
Prefeitura Municipal de Pouso Alegre - MG (Poder Executivo)
Orçamentos Fiscal e da Seguridade Social
CNPJ: 18675983000121
Exercício: 2021
Período de referência: 4º bimestre

FUNÇÃO SUBFUNÇÃO	Execução da Despesa						INSCRITAS EM RESTOS A PAGAR NÃO PROCESSADOS (f)			
	DOTAÇÃO INICIAL	DOTAÇÃO ATUALIZADA (a)	DESPESAS EMPENHADAS NO BIMESTRE	DESPESAS EMPENHADAS ATÉ O BIMESTRE (b)	% (b/mib) (d)	SALDO (c) = (a-b)		% (d/mib) (e)	DESPESAS LIQUIDADAS NO BIMESTRE	DESPESAS LIQUIDADAS ATÉ O BIMESTRE (f)
FUN. - Demais Subfunções	0,00	0,00	0,00	0,00	0,00	0,00	0,00	0,00	0,00	0,00
Energia	16.858.000,00	23.924.952,36	5.005.447,92	14.907.130,77	24,2	9.382.921,53	3.195.111,94	8.553.806,00	1.531.191,14	16.971.146,30
Conservação de Energia	0,00	0,00	0,00	0,00	0,00	0,00	0,00	0,00	0,00	0,00
Energia Elétrica	16.858.000,00	23.924.952,36	5.005.447,92	14.907.130,77	24,2	9.382.921,53	3.195.111,94	8.553.806,00	1.531.191,14	16.971.146,30
Combustíveis Minerais	0,00	0,00	0,00	0,00	0,00	0,00	0,00	0,00	0,00	0,00
Combustíveis	0,00	0,00	0,00	0,00	0,00	0,00	0,00	0,00	0,00	0,00
BIOS - Administração Geral	0,00	0,00	0,00	0,00	0,00	0,00	0,00	0,00	0,00	0,00
FUN. - Demais Subfunções	0,00	0,00	0,00	0,00	0,00	0,00	0,00	0,00	0,00	0,00
Transporte	4.395.800,00	11.995.384,15	3.696.210,78	7.707.067,03	1,28	4.176.371,12	1.137.819,10	3.009.097,19	825.274.260,96	41.720,37
Transporte Aéreo	30.000,00	309.000,00	8.000,00	347.726,07	0,06	27.273,53	0,00	327.879,53	0,00	3.846,47
Transporte Rodoviário	4.365.800,00	11.514.384,15	3.688.210,78	7.359.340,96	1,22	4.155.047,59	1.137.819,10	3.281.217,66	825.274.260,96	41.720,37
Transporte Ferroviário	0,00	0,00	0,00	0,00	0,00	0,00	0,00	0,00	0,00	0,00
Transportes Hidroviários	0,00	0,00	0,00	0,00	0,00	0,00	0,00	0,00	0,00	0,00
Transportes Especiais	0,00	0,00	0,00	0,00	0,00	0,00	0,00	0,00	0,00	0,00
FUN. - Administração Geral	0,00	0,00	0,00	0,00	0,00	0,00	0,00	0,00	0,00	0,00
FUN. - Demais Subfunções	0,00	0,00	0,00	0,00	0,00	0,00	0,00	0,00	0,00	0,00
Pessoal e Lazer	2.287.300,00	4.433.216,95	26.003,73	1.706.326,10	0,28	2.776.890,85	5.095,08	1.346.844,76	3.138.372,25	1.298.472,25
Despente de Rendimentos	0,00	0,00	0,00	0,00	0,00	0,00	0,00	0,00	0,00	0,00
Despente Comunitário	2.287.300,00	4.433.216,95	26.003,73	1.706.326,10	0,28	2.776.890,85	5.095,08	1.346.844,76	3.138.372,25	1.298.472,25
Lazer	0,00	0,00	0,00	0,00	0,00	0,00	0,00	0,00	0,00	0,00
FUN. - Administração Geral	0,00	0,00	0,00	0,00	0,00	0,00	0,00	0,00	0,00	0,00
FUN. - Demais Subfunções	0,00	0,00	0,00	0,00	0,00	0,00	0,00	0,00	0,00	0,00
Encargos Especiais	8.492.000,00	9.900.000,00	0,00	7.596.500,00	0,26	2.114.000,00	834.997,78	8.396.487,86	1.433.812,25	8.583.187,75
Refnanciamento de Cívica Interna	0,00	0,00	0,00	0,00	0,00	0,00	0,00	0,00	0,00	0,00
Refnanciamento de Cívica Externa	0,00	0,00	0,00	0,00	0,00	0,00	0,00	0,00	0,00	0,00
Serviço da Dívida Interna	1.714.000,00	1.714.000,00	0,00	0,00	0,00	1.714.000,00	0,00	0,00	1.714.000,00	0,00
Transferências	0,00	0,00	0,00	0,00	0,00	0,00	0,00	0,00	0,00	0,00
Outros Encargos Especiais	7.779.000,00	8.186.000,00	0,00	7.596.500,00	0,26	600.000,00	834.997,78	8.396.487,86	1.433.812,25	8.583.187,75
Transferências para a Educação Básica	0,00	0,00	0,00	0,00	0,00	0,00	0,00	0,00	0,00	0,00
FUN. - Demais Subfunções	0,00	0,00	0,00	0,00	0,00	0,00	0,00	0,00	0,00	0,00
Reservas de Contingência	672.000,00	672.000,00	0,00	642.000,00	0,01	30.000,00	0,00	0,00	672.000,00	0,00
Serviço da Dívida Externa	0,00	0,00	0,00	0,00	0,00	0,00	0,00	0,00	0,00	0,00
Transferências	0,00	0,00	0,00	0,00	0,00	0,00	0,00	0,00	0,00	0,00
Outros Encargos Especiais	7.779.000,00	8.186.000,00	0,00	7.596.500,00	0,26	600.000,00	834.997,78	8.396.487,86	1.433.812,25	8.583.187,75
Transferências para a Educação Básica	0,00	0,00	0,00	0,00	0,00	0,00	0,00	0,00	0,00	0,00
FUN. - Demais Subfunções	0,00	0,00	0,00	0,00	0,00	0,00	0,00	0,00	0,00	0,00
Reservas de Contingência	672.000,00	672.000,00	0,00	642.000,00	0,01	30.000,00	0,00	0,00	672.000,00	0,00
DESPESAS (RREO-ORÇAMENTÁRIAS) (f)	846.987.000,00	1.093.950.214,27	114.946.328,10	27.094.930,43	4,51	24.236.330,75	6.030.968,24	25.776.002,22	455.789.823,79	639.168,48
TOTAL (III) = (I + II)	846.987.000,00	1.093.950.214,27	114.946.328,10	27.094.930,43	4,51	24.236.330,75	6.030.968,24	25.776.002,22	455.789.823,79	639.168,48

RREO-Anexo 02 | Tabela 2.0 - Demonstrativo da Execução das Despesas por Função/Subfunção | Total de Despesas

FUNÇÃO SUBFUNÇÃO	Execução da Despesa						INSCRITAS EM RESTOS A PAGAR NÃO PROCESSADOS (f)			
	DOTAÇÃO INICIAL	DOTAÇÃO ATUALIZADA (a)	DESPESAS EMPENHADAS NO BIMESTRE	DESPESAS EMPENHADAS ATÉ O BIMESTRE (b)	% (b/mib) (d)	SALDO (c) = (a-b)		% (d/mib) (e)	DESPESAS LIQUIDADAS NO BIMESTRE	DESPESAS LIQUIDADAS ATÉ O BIMESTRE (f)
Legislativo	43.348.120,00	51.331.261,24	5.149.628,82	27.094.930,43	4,51	24.236.330,75	6.030.968,24	25.776.002,22	455.789.823,79	639.168,48
Judiciário	2.240.000,00	1.940.000,00	6.448,19	751.171,91	0,12	1.208.828,09	104.166,20	731.171,91	0,01	1.208.828,09
Executivo	250.000,00	190.000,00	6.448,19	43.984,93	0,01	146.015,07	8.448,19	43.984,93	0,01	146.015,07
Administrativo	0,00	0,00	0,00	0,00	0,00	0,00	0,00	0,00	0,00	0,00
Controle Externo	0,00	0,00	0,00	0,00	0,00	0,00	0,00	0,00	0,00	0,00
FUN. - Administração Geral	1.800.000,00	1.560.000,00	91.726,29	645.307,54	5,11	914.692,46	91.726,29	845.307,04	3,15	914.692,46
FUN. - Demais Subfunções	190.000,00	190.000,00	5.982,73	41.879,94	0,01	148.120,06	5.982,73	41.879,94	0,01	148.120,06
Judiciária	0,00	0,00	0,00	0,00	0,00	0,00	0,00	0,00	0,00	0,00
Ação Judiciária	0,00	0,00	0,00	0,00	0,00	0,00	0,00	0,00	0,00	0,00
Demais do Poder Judiciário	0,00	0,00	0,00	0,00	0,00	0,00	0,00	0,00	0,00	0,00
FUN. - Administração Geral	0,00	0,00	0,00	0,00	0,00	0,00	0,00	0,00	0,00	0,00
FUN. - Demais Subfunções	0,00	0,00	0,00	0,00	0,00	0,00	0,00	0,00	0,00	0,00
Essencial à Justiça	0,00	0,00	0,00	0,00	0,00	0,00	0,00	0,00	0,00	0,00

Relatório Resumido de Execução Orçamentária
Prefeitura Municipal de Pouso Alegre - MG (Poder Executivo)
Orçamentos Fiscal e da Seguridade Social
CNPJ: 18675983000121
Exercício: 2021
Período de referência: 4º bimestre

Função/Subfunção - Item	Execução da Despesa - R\$ mil										BALDO (a) = (4-4)	INSCRIÇÃO EM NECESS. A PAGAR NÃO PROCESSADAS (f)	
	DOTAÇÃO INICIAL	DOTAÇÃO ATUALIZADA (h)	DESPESAS EMPENHADAS NO BIMESTRE (i)	DESPESAS EMPENHADAS ATÉ O BIMESTRE (j)	% (m/n)	SALDO (k) = (h-b)	DESPESAS LIQUIDADAS NO BIMESTRE	DESPESAS LIQUIDADAS ATÉ O BIMESTRE (l)	% (m/n)	SALDO (o) = (k-l)			
Defesa da Ordem Jurídica	0,00	0,00	0,00	0,00	0,00	0,00	0,00	0,00	0,00	0,00	0,00	0,00	0,00
Representação Judicial e Extrajudicial	0,00	0,00	0,00	0,00	0,00	0,00	0,00	0,00	0,00	0,00	0,00	0,00	0,00
FU03 - Administração Geral	0,00	0,00	0,00	0,00	0,00	0,00	0,00	0,00	0,00	0,00	0,00	0,00	0,00
FU03 - Demais Subfunções	0,00	0,00	0,00	0,00	0,00	0,00	0,00	0,00	0,00	0,00	0,00	0,00	0,00
Administração	11.754.500,00	12.548.507,15	1.114.970,63	5.334.889,92	0,04	7.213.617,23	1.114.970,63	5.334.889,92	0,04	7.213.617,23	1.114.970,63	5.334.889,92	0,04
Planejamento e Orçamento	0,00	0,00	0,00	0,00	0,00	0,00	0,00	0,00	0,00	0,00	0,00	0,00	0,00
FU04 - Administração Geral	10.684.500,00	10.678.507,15	950.575,80	3.918.234,27	0,03	8.760.272,88	950.575,80	3.918.234,27	0,03	8.760.272,88	950.575,80	3.918.234,27	0,03
Administração Financeira	1.070.000,00	1.870.000,00	164.004,83	1.418.655,65	0,14	453.344,35	164.004,83	1.418.655,65	0,14	453.344,35	164.004,83	1.418.655,65	0,14
Controle Interno	0,00	0,00	0,00	0,00	0,00	0,00	0,00	0,00	0,00	0,00	0,00	0,00	0,00
Normalização e Padronização	0,00	0,00	0,00	0,00	0,00	0,00	0,00	0,00	0,00	0,00	0,00	0,00	0,00
Tecnologia da Informação	0,00	0,00	0,00	0,00	0,00	0,00	0,00	0,00	0,00	0,00	0,00	0,00	0,00
Orçamento Terceiro	0,00	0,00	0,00	0,00	0,00	0,00	0,00	0,00	0,00	0,00	0,00	0,00	0,00
Formação de Recursos Humanos	0,00	0,00	0,00	0,00	0,00	0,00	0,00	0,00	0,00	0,00	0,00	0,00	0,00
Administração de Recursos	0,00	0,00	0,00	0,00	0,00	0,00	0,00	0,00	0,00	0,00	0,00	0,00	0,00
Administração de Reservas	0,00	0,00	0,00	0,00	0,00	0,00	0,00	0,00	0,00	0,00	0,00	0,00	0,00
Administração de Convênios	0,00	0,00	0,00	0,00	0,00	0,00	0,00	0,00	0,00	0,00	0,00	0,00	0,00
Comunicação Social	0,00	0,00	0,00	0,00	0,00	0,00	0,00	0,00	0,00	0,00	0,00	0,00	0,00
FU04 - Demais Subfunções	0,00	0,00	0,00	0,00	0,00	0,00	0,00	0,00	0,00	0,00	0,00	0,00	0,00
Defesa Nacional	0,00	0,00	0,00	0,00	0,00	0,00	0,00	0,00	0,00	0,00	0,00	0,00	0,00
Defesa Aérea	0,00	0,00	0,00	0,00	0,00	0,00	0,00	0,00	0,00	0,00	0,00	0,00	0,00
Defesa Naval	0,00	0,00	0,00	0,00	0,00	0,00	0,00	0,00	0,00	0,00	0,00	0,00	0,00
Defesa Terrestre	0,00	0,00	0,00	0,00	0,00	0,00	0,00	0,00	0,00	0,00	0,00	0,00	0,00
FU05 - Administração Geral	0,00	0,00	0,00	0,00	0,00	0,00	0,00	0,00	0,00	0,00	0,00	0,00	0,00
FU05 - Demais Subfunções	0,00	0,00	0,00	0,00	0,00	0,00	0,00	0,00	0,00	0,00	0,00	0,00	0,00
Suporte Público	0,00	0,00	0,00	0,00	0,00	0,00	0,00	0,00	0,00	0,00	0,00	0,00	0,00
Pouso Alegre	0,00	0,00	0,00	0,00	0,00	0,00	0,00	0,00	0,00	0,00	0,00	0,00	0,00
Defesa Civil	0,00	0,00	0,00	0,00	0,00	0,00	0,00	0,00	0,00	0,00	0,00	0,00	0,00
Inteligência e Inteligência	0,00	0,00	0,00	0,00	0,00	0,00	0,00	0,00	0,00	0,00	0,00	0,00	0,00
FU06 - Administração Geral	0,00	0,00	0,00	0,00	0,00	0,00	0,00	0,00	0,00	0,00	0,00	0,00	0,00
FU06 - Demais Subfunções	0,00	0,00	0,00	0,00	0,00	0,00	0,00	0,00	0,00	0,00	0,00	0,00	0,00
Relações Exteriores	0,00	0,00	0,00	0,00	0,00	0,00	0,00	0,00	0,00	0,00	0,00	0,00	0,00
Relações Diplomáticas	0,00	0,00	0,00	0,00	0,00	0,00	0,00	0,00	0,00	0,00	0,00	0,00	0,00
Cooperação Internacional	0,00	0,00	0,00	0,00	0,00	0,00	0,00	0,00	0,00	0,00	0,00	0,00	0,00
FU07 - Administração Geral	0,00	0,00	0,00	0,00	0,00	0,00	0,00	0,00	0,00	0,00	0,00	0,00	0,00
FU07 - Demais Subfunções	0,00	0,00	0,00	0,00	0,00	0,00	0,00	0,00	0,00	0,00	0,00	0,00	0,00
Assistência Social	1.637.000,00	1.639.000,00	260.415,01	1.042.168,23	0,17	366.631,77	260.415,01	1.042.168,23	0,17	366.631,77	260.415,01	1.042.168,23	0,17
Assistência ao Idoso	0,00	0,00	0,00	0,00	0,00	0,00	0,00	0,00	0,00	0,00	0,00	0,00	0,00
Assistência ao Prontuário de Crianças	0,00	0,00	0,00	0,00	0,00	0,00	0,00	0,00	0,00	0,00	0,00	0,00	0,00
Assistência à Criança em Adolescência	1.000,00	2.000,00	0,00	0,00	0,00	2.000,00	0,00	0,00	0,00	2.000,00	0,00	2.000,00	0,00
Assistência Comunitária	1.626.000,00	1.627.000,00	260.415,01	1.042.168,23	0,17	366.631,77	260.415,01	1.042.168,23	0,17	366.631,77	260.415,01	1.042.168,23	0,17
FU08 - Administração Geral	0,00	0,00	0,00	0,00	0,00	0,00	0,00	0,00	0,00	0,00	0,00	0,00	0,00
FU08 - Demais Subfunções	0,00	0,00	0,00	0,00	0,00	0,00	0,00	0,00	0,00	0,00	0,00	0,00	0,00
Previdência Social	0,00	0,00	0,00	0,00	0,00	0,00	0,00	0,00	0,00	0,00	0,00	0,00	0,00
Previdência Básica	0,00	0,00	0,00	0,00	0,00	0,00	0,00	0,00	0,00	0,00	0,00	0,00	0,00
Previdência Complementar	0,00	0,00	0,00	0,00	0,00	0,00	0,00	0,00	0,00	0,00	0,00	0,00	0,00
Previdência do Regime Estatístico	0,00	0,00	0,00	0,00	0,00	0,00	0,00	0,00	0,00	0,00	0,00	0,00	0,00
Previdência Especial	0,00	0,00	0,00	0,00	0,00	0,00	0,00	0,00	0,00	0,00	0,00	0,00	0,00
FU09 - Administração Geral	0,00	0,00	0,00	0,00	0,00	0,00	0,00	0,00	0,00	0,00	0,00	0,00	0,00
FU09 - Demais Subfunções	0,00	0,00	0,00	0,00	0,00	0,00	0,00	0,00	0,00	0,00	0,00	0,00	0,00
Suporte	8.984.720,00	9.525.613,27	1.464.630,87	5.817.440,75	0,06	3.608.172,48	1.464.630,87	5.817.440,75	0,06	3.608.172,48	1.464.630,87	5.817.440,75	0,06
Assistência Hospitalar e Ambulatorial	1.306.720,00	1.630.720,00	487.103,78	674.530,51	0,11	965.186,48	487.103,78	674.530,51	0,11	965.186,48	487.103,78	674.530,51	0,11
Suporte Profilático e Terapêutico	153.000,00	174.853,27	21.893,27	21.893,27	0,00	153.000,00	21.893,27	21.893,27	0,00	153.000,00	21.893,27	21.893,27	0,00
Vigilância Sanitária	0,00	0,00	0,00	0,00	0,00	0,00	0,00	0,00	0,00	0,00	0,00	0,00	0,00
Vigilância Epidemiológica	78.000,00	180.000,00	71.383,88	174.182,50	0,03	5.817,50	71.383,88	174.182,50	0,03	5.817,50	71.383,88	174.182,50	0,03
Alimentação e Nutrição	99.000,00	125.000,00	10.936,94	12.536,33	0,00	112.463,67	12.536,33	12.536,33	0,00	112.463,67	12.536,33	12.536,33	0,00
	0,00	0,00	0,00	0,00	0,00	0,00	0,00	0,00	0,00	0,00	0,00	0,00	0,00

Relatório Resumido de Execução Orçamentária
Prefeitura Municipal de Pouso Alegre - MG (Poder Executivo)
Orçamento Fiscal e da Seguridade Social
CNPJ: 18675983000121
Exercício: 2021
Período de referência: 4º bimestre


Função/Subfunção - Item	DOÇÃO INICIAL	DOÇÃO ATUALIZADA (R)	Execução da Despesa - até 31/08/2021				DESPESAS EMPENHADAS NO BIMESTRE	DESPESAS LIQUIDADAS ATÉ O BIMESTRE (R)	DESPESAS LIQUIDADAS ATÉ O BIMESTRE (%)	SALDO (R) = PAGAR NÃO PROCESSADOS (R)
			% (R/R)	SALDO (R) = PAGAR NÃO PROCESSADOS (R)	DESPESAS EMPENHADAS ATÉ O BIMESTRE (R)	DESPESAS LIQUIDADAS NO BIMESTRE				
F110 - Administração Geral	7.108.000,00	7.108.000,00	5.034.335,19	9,84	2.371.784,82	873.309,30	873.309,30	5.034.235,18	1,18	2.371.784,82
F110 - Demais Subfunções	0,00	0,00	0,00	0,00	0,00	0,00	0,00	0,00	0,00	0,00
Trabalho	0,00	0,00	0,00	0,00	0,00	0,00	0,00	0,00	0,00	0,00
Proteção e Benefícios ao Trabalhador	0,00	0,00	0,00	0,00	0,00	0,00	0,00	0,00	0,00	0,00
Relações de Trabalho	0,00	0,00	0,00	0,00	0,00	0,00	0,00	0,00	0,00	0,00
Emprego e Benefícios	0,00	0,00	0,00	0,00	0,00	0,00	0,00	0,00	0,00	0,00
Fu11 - Administração Geral	0,00	0,00	0,00	0,00	0,00	0,00	0,00	0,00	0,00	0,00
Fu11 - Demais Subfunções	0,00	0,00	0,00	0,00	0,00	0,00	0,00	0,00	0,00	0,00
Educação	13.345.000,00	20.301.840,82	12.073.698,04	2,01	8.227.844,78	2.860.566,61	2.860.566,61	12.073.698,04	2,84	8.227.844,78
Educação Fundamental	8.230.000,00	13.929.849,81	7.738.609,07	1,29	5.991.246,54	1.843.205,18	1.843.205,18	7.738.609,07	1,82	5.991.246,54
Educação Médio	60.000,00	105.159,17	64.522,56	0,01	40.568,61	16.236,01	16.236,01	64.522,56	0,02	40.568,61
Educação Profissional	0,00	0,00	0,00	0,00	0,00	0,00	0,00	0,00	0,00	0,00
Educação Superior	0,00	0,00	0,00	0,00	0,00	0,00	0,00	0,00	0,00	0,00
Educação Infantil	3.865.000,00	4.246.681,35	2.931.394,61	0,49	1.915.286,74	626.923,46	626.923,46	2.931.394,61	0,89	1.915.286,74
Educação de Jovens e Adultos	200.000,00	496.789,21	437.446,36	0,07	448.342,96	437.446,36	437.446,36	437.446,36	0,19	448.342,96
Educação Especial	500.000,00	63.186,59	0,00	0,00	63.186,59	0,00	0,00	0,00	0,00	63.186,59
Educação Básica	0,00	0,00	0,00	0,00	0,00	0,00	0,00	0,00	0,00	0,00
Fu12 - Administração Geral	450.000,00	1.370.974,76	901.653,44	0,15	469.321,35	185.150,92	185.150,92	901.653,44	0,21	469.321,35
Fu12 - Demais Subfunções	0,00	0,00	0,00	0,00	0,00	0,00	0,00	0,00	0,00	0,00
Cultura	309.500,00	309.500,00	47.514,21	0,03	107.617,35	47.514,21	47.514,21	47.514,21	0,05	107.617,35
Patrimônio Histórico, Artístico e Arqueológico	0,00	0,00	0,00	0,00	0,00	0,00	0,00	0,00	0,00	0,00
Distrito Cultural	309.500,00	309.500,00	47.514,21	0,03	107.617,35	47.514,21	47.514,21	47.514,21	0,05	107.617,35
Fu13 - Administração Geral	0,00	0,00	0,00	0,00	0,00	0,00	0,00	0,00	0,00	0,00
Fu13 - Demais Subfunções	0,00	0,00	0,00	0,00	0,00	0,00	0,00	0,00	0,00	0,00
Direitos da Cidadania	0,00	0,00	0,00	0,00	0,00	0,00	0,00	0,00	0,00	0,00
Direitos Individuais Coletivos e Difusos	0,00	0,00	0,00	0,00	0,00	0,00	0,00	0,00	0,00	0,00
Atendimento aos Povos Indígenas	0,00	0,00	0,00	0,00	0,00	0,00	0,00	0,00	0,00	0,00
Fu14 - Administração Geral	0,00	0,00	0,00	0,00	0,00	0,00	0,00	0,00	0,00	0,00
Fu14 - Demais Subfunções	0,00	0,00	0,00	0,00	0,00	0,00	0,00	0,00	0,00	0,00
Urbanismo	5.977.000,00	5.977.000,00	1.793.681,95	0,30	3.283.318,15	79.002,71	79.002,71	476.761,58	0,11	4.000.238,42
Intra-Estrutura Urbana	0,00	0,00	0,00	0,00	0,00	0,00	0,00	0,00	0,00	0,00
Serviços Urbanos	5.977.000,00	5.977.000,00	1.793.681,95	0,30	3.283.318,15	79.002,71	79.002,71	476.761,58	0,11	4.000.238,42
Transportes Coletivos Urbanos	0,00	0,00	0,00	0,00	0,00	0,00	0,00	0,00	0,00	0,00
Fu15 - Administração Geral	0,00	0,00	0,00	0,00	0,00	0,00	0,00	0,00	0,00	0,00
Fu15 - Demais Subfunções	0,00	0,00	0,00	0,00	0,00	0,00	0,00	0,00	0,00	0,00
Habituação Rural	0,00	0,00	0,00	0,00	0,00	0,00	0,00	0,00	0,00	0,00
Habituação Urbana	0,00	0,00	0,00	0,00	0,00	0,00	0,00	0,00	0,00	0,00
Fu16 - Administração Geral	0,00	0,00	0,00	0,00	0,00	0,00	0,00	0,00	0,00	0,00
Fu16 - Demais Subfunções	0,00	0,00	0,00	0,00	0,00	0,00	0,00	0,00	0,00	0,00
Saneamento	0,00	0,00	0,00	0,00	0,00	0,00	0,00	0,00	0,00	0,00
Saneamento Básico Rural	0,00	0,00	0,00	0,00	0,00	0,00	0,00	0,00	0,00	0,00
Saneamento Básico Urbano	0,00	0,00	0,00	0,00	0,00	0,00	0,00	0,00	0,00	0,00
Fu17 - Administração Geral	0,00	0,00	0,00	0,00	0,00	0,00	0,00	0,00	0,00	0,00
Fu17 - Demais Subfunções	0,00	0,00	0,00	0,00	0,00	0,00	0,00	0,00	0,00	0,00
Gestão Ambiental	0,00	0,00	0,00	0,00	0,00	0,00	0,00	0,00	0,00	0,00
Preservação e Conservação Ambiental	0,00	0,00	0,00	0,00	0,00	0,00	0,00	0,00	0,00	0,00
Controle Ambiental	0,00	0,00	0,00	0,00	0,00	0,00	0,00	0,00	0,00	0,00
Recuperação de Áreas Degradadas	0,00	0,00	0,00	0,00	0,00	0,00	0,00	0,00	0,00	0,00
Recursos Hídricos	0,00	0,00	0,00	0,00	0,00	0,00	0,00	0,00	0,00	0,00
Fu18 - Administração Geral	0,00	0,00	0,00	0,00	0,00	0,00	0,00	0,00	0,00	0,00
Fu18 - Demais Subfunções	0,00	0,00	0,00	0,00	0,00	0,00	0,00	0,00	0,00	0,00

Relatório Resumido de Execução Orçamentária
Prefeitura Municipal de Pouso Alegre - MG (Poder Executivo)
Orçamentos Fiscal e da Seguridade Social
CNPJ: 18675983000121
Exercício: 2021
Período de referência: 4º bimestre

Função/Subfunção - Ítem	Execução da Despesa - Ítem										INSCRIÇÃO DE RECURSOS A PAGAR NO Bimestre (f)	
	DOTAÇÃO INICIAL	DOTAÇÃO ATUALIZADA (h)	DESPESAS EMPENHADAS NO BIMESTRE	DESPESAS EMPENHADAS ATÉ O BIMESTRE (i)	SALDO (g) = (h-i)	DESPESAS LIQUIDADAS NO BIMESTRE	DESPESAS LIQUIDADAS ATÉ O BIMESTRE (j)	% (k/m) = (j/i)	SALDO (e) = (a-d)	% (m/n) = (k/n)		
Despesa e Lazer	0,00	0,00	0,00	0,00	0,00	0,00	0,00	0,00	0,00	0,00	0,00	0,00
Despesa de Rendimento	0,00	0,00	0,00	0,00	0,00	0,00	0,00	0,00	0,00	0,00	0,00	0,00
Despesa Comunitária	0,00	0,00	0,00	0,00	0,00	0,00	0,00	0,00	0,00	0,00	0,00	0,00
Lazer	0,00	0,00	0,00	0,00	0,00	0,00	0,00	0,00	0,00	0,00	0,00	0,00
FU27 - Administração Geral	0,00	0,00	0,00	0,00	0,00	0,00	0,00	0,00	0,00	0,00	0,00	0,00
FU27 - Demais Subfunções	0,00	0,00	0,00	0,00	0,00	0,00	0,00	0,00	0,00	0,00	0,00	0,00
Encargos Especiais	0,00	0,00	0,00	0,00	0,00	0,00	0,00	0,00	0,00	0,00	0,00	0,00
Refinanciamento de Dívida Interna	0,00	0,00	0,00	0,00	0,00	0,00	0,00	0,00	0,00	0,00	0,00	0,00
Refinanciamento de Dívida Externa	0,00	0,00	0,00	0,00	0,00	0,00	0,00	0,00	0,00	0,00	0,00	0,00
Serviço de Dívida Interna	0,00	0,00	0,00	0,00	0,00	0,00	0,00	0,00	0,00	0,00	0,00	0,00
Serviço de Dívida Externa	0,00	0,00	0,00	0,00	0,00	0,00	0,00	0,00	0,00	0,00	0,00	0,00
Transferências	0,00	0,00	0,00	0,00	0,00	0,00	0,00	0,00	0,00	0,00	0,00	0,00
Outros Encargos Especiais	0,00	0,00	0,00	0,00	0,00	0,00	0,00	0,00	0,00	0,00	0,00	0,00
Transferências para a Educação Básica	0,00	0,00	0,00	0,00	0,00	0,00	0,00	0,00	0,00	0,00	0,00	0,00
FU29 - Demais Subfunções	0,00	0,00	0,00	0,00	0,00	0,00	0,00	0,00	0,00	0,00	0,00	0,00
Reserva de Contingência	0,00	0,00	0,00	0,00	0,00	0,00	0,00	0,00	0,00	0,00	0,00	0,00

Notas Explicativas	
Notas Explicativas	31/08/2021
Notas Explicativas	Valores

RREO-Anexo 02 | Tabela 2.0 - Demonstrativo da Execução das Despesas por Função/Subfunção

 Siconfi Sistema de Informações Contábil e Fiscal do Setor Público Brasileiro	
Relatório Resumido de Execução Orçamentária	
Prefeitura Municipal de Pouso Alegre - MG (Poder Executivo)	
Organismos Fiscal e da Seguridade Social	
CNPJ: 18675983000121	
Exercício: 2021	
Período de referência: 4º bimestre	

RREO-Anexo 03 | Tabela 3.2 - Demonstrativo da Receita Corrente Líquida - Municípios


Especificação	Evolução da Receita Realizável nos Últimos 12 Meses												PREVISÃO ATUALIZADA 2021	
	«RR-17»	«RR-18»	«RR-19»	«RR-20»	«RR-21»	«RR-22»	«RR-23»	«RR-24»	«RR-25»	«RR-26»	«RR-27»	«RR-28»		
RECEITAS CORRENTES (I)	62.893.748,48	59.538.846,83	66.338.833,00	75.363.814,48	77.384.326,41	67.225.693,48	88.281.737,17	87.678.048,24	84.624.100,83	87.290.286,07	89.828.874,60	91.021.491,21	820.028.328,21	704.883.750,33
Inscrições em Contas de Aplicação Financeira (I - A)	8.820.802,01	6.362.746,61	6.671.160,13	6.623.193,11	8.681.861,48	8.116.608,34	6.283.897,16	6.348.048,33	6.891.829,43	6.991.829,43	13.251.744,97	24.001.829,43	124.375.490,87	114.432.000,00
Impostos (I - B)	2.223.758,23	2.054.979,20	1.895.652,70	2.257.785,81	2.178.466,85	2.261.564,71	2.509.148,28	2.576.618,20	3.748.519,20	3.773.237,65	4.028.241,79	4.028.241,79	28.786.778,30	32.030.000,00
Outras Receitas (I - C)	1.058.009,94	1.068.009,94	998.102,82	1.214.854,21	1.691.654,93	1.622.991,74	1.972.626,82	1.988.193,51	1.139.854,04	1.189.832,83	1.352.722,86	1.352.722,86	13.842.822,47	13.842.822,47
Outras Receitas (I - D)	1.069.258,88	1.204.851,28	1.204.851,28	1.204.851,28	1.204.851,28	1.025.883,18	1.218.842,35	1.204.851,28	1.102.117,00	1.287.971,71	1.185.470,10	1.185.470,10	15.615.824,47	14.793.000,00
Outras Receitas (I - E)	1.119.202,35	1.069.258,88	1.204.851,28	1.204.851,28	1.204.851,28	1.025.883,18	1.218.842,35	1.204.851,28	1.102.117,00	1.287.971,71	1.185.470,10	1.185.470,10	15.615.824,47	14.793.000,00
Outras Receitas (I - F)	1.119.202,35	1.069.258,88	1.204.851,28	1.204.851,28	1.204.851,28	1.025.883,18	1.218.842,35	1.204.851,28	1.102.117,00	1.287.971,71	1.185.470,10	1.185.470,10	15.615.824,47	14.793.000,00
Outras Receitas (I - G)	1.119.202,35	1.069.258,88	1.204.851,28	1.204.851,28	1.204.851,28	1.025.883,18	1.218.842,35	1.204.851,28	1.102.117,00	1.287.971,71	1.185.470,10	1.185.470,10	15.615.824,47	14.793.000,00
Outras Receitas (I - H)	1.119.202,35	1.069.258,88	1.204.851,28	1.204.851,28	1.204.851,28	1.025.883,18	1.218.842,35	1.204.851,28	1.102.117,00	1.287.971,71	1.185.470,10	1.185.470,10	15.615.824,47	14.793.000,00
Outras Receitas (I - I)	1.119.202,35	1.069.258,88	1.204.851,28	1.204.851,28	1.204.851,28	1.025.883,18	1.218.842,35	1.204.851,28	1.102.117,00	1.287.971,71	1.185.470,10	1.185.470,10	15.615.824,47	14.793.000,00
Outras Receitas (I - J)	1.119.202,35	1.069.258,88	1.204.851,28	1.204.851,28	1.204.851,28	1.025.883,18	1.218.842,35	1.204.851,28	1.102.117,00	1.287.971,71	1.185.470,10	1.185.470,10	15.615.824,47	14.793.000,00
Outras Receitas (I - K)	1.119.202,35	1.069.258,88	1.204.851,28	1.204.851,28	1.204.851,28	1.025.883,18	1.218.842,35	1.204.851,28	1.102.117,00	1.287.971,71	1.185.470,10	1.185.470,10	15.615.824,47	14.793.000,00
Outras Receitas (I - L)	1.119.202,35	1.069.258,88	1.204.851,28	1.204.851,28	1.204.851,28	1.025.883,18	1.218.842,35	1.204.851,28	1.102.117,00	1.287.971,71	1.185.470,10	1.185.470,10	15.615.824,47	14.793.000,00
Outras Receitas (I - M)	1.119.202,35	1.069.258,88	1.204.851,28	1.204.851,28	1.204.851,28	1.025.883,18	1.218.842,35	1.204.851,28	1.102.117,00	1.287.971,71	1.185.470,10	1.185.470,10	15.615.824,47	14.793.000,00
Outras Receitas (I - N)	1.119.202,35	1.069.258,88	1.204.851,28	1.204.851,28	1.204.851,28	1.025.883,18	1.218.842,35	1.204.851,28	1.102.117,00	1.287.971,71	1.185.470,10	1.185.470,10	15.615.824,47	14.793.000,00
Outras Receitas (I - O)	1.119.202,35	1.069.258,88	1.204.851,28	1.204.851,28	1.204.851,28	1.025.883,18	1.218.842,35	1.204.851,28	1.102.117,00	1.287.971,71	1.185.470,10	1.185.470,10	15.615.824,47	14.793.000,00
Outras Receitas (I - P)	1.119.202,35	1.069.258,88	1.204.851,28	1.204.851,28	1.204.851,28	1.025.883,18	1.218.842,35	1.204.851,28	1.102.117,00	1.287.971,71	1.185.470,10	1.185.470,10	15.615.824,47	14.793.000,00
Outras Receitas (I - Q)	1.119.202,35	1.069.258,88	1.204.851,28	1.204.851,28	1.204.851,28	1.025.883,18	1.218.842,35	1.204.851,28	1.102.117,00	1.287.971,71	1.185.470,10	1.185.470,10	15.615.824,47	14.793.000,00
Outras Receitas (I - R)	1.119.202,35	1.069.258,88	1.204.851,28	1.204.851,28	1.204.851,28	1.025.883,18	1.218.842,35	1.204.851,28	1.102.117,00	1.287.971,71	1.185.470,10	1.185.470,10	15.615.824,47	14.793.000,00
Outras Receitas (I - S)	1.119.202,35	1.069.258,88	1.204.851,28	1.204.851,28	1.204.851,28	1.025.883,18	1.218.842,35	1.204.851,28	1.102.117,00	1.287.971,71	1.185.470,10	1.185.470,10	15.615.824,47	14.793.000,00
Outras Receitas (I - T)	1.119.202,35	1.069.258,88	1.204.851,28	1.204.851,28	1.204.851,28	1.025.883,18	1.218.842,35	1.204.851,28	1.102.117,00	1.287.971,71	1.185.470,10	1.185.470,10	15.615.824,47	14.793.000,00
Outras Receitas (I - U)	1.119.202,35	1.069.258,88	1.204.851,28	1.204.851,28	1.204.851,28	1.025.883,18	1.218.842,35	1.204.851,28	1.102.117,00	1.287.971,71	1.185.470,10	1.185.470,10	15.615.824,47	14.793.000,00
Outras Receitas (I - V)	1.119.202,35	1.069.258,88	1.204.851,28	1.204.851,28	1.204.851,28	1.025.883,18	1.218.842,35	1.204.851,28	1.102.117,00	1.287.971,71	1.185.470,10	1.185.470,10	15.615.824,47	14.793.000,00
Outras Receitas (I - W)	1.119.202,35	1.069.258,88	1.204.851,28	1.204.851,28	1.204.851,28	1.025.883,18	1.218.842,35	1.204.851,28	1.102.117,00	1.287.971,71	1.185.470,10	1.185.470,10	15.615.824,47	14.793.000,00
Outras Receitas (I - X)	1.119.202,35	1.069.258,88	1.204.851,28	1.204.851,28	1.204.851,28	1.025.883,18	1.218.842,35	1.204.851,28	1.102.117,00	1.287.971,71	1.185.470,10	1.185.470,10	15.615.824,47	14.793.000,00
Outras Receitas (I - Y)	1.119.202,35	1.069.258,88	1.204.851,28	1.204.851,28	1.204.851,28	1.025.883,18	1.218.842,35	1.204.851,28	1.102.117,00	1.287.971,71	1.185.470,10	1.185.470,10	15.615.824,47	14.793.000,00
Outras Receitas (I - Z)	1.119.202,35	1.069.258,88	1.204.851,28	1.204.851,28	1.204.851,28	1.025.883,18	1.218.842,35	1.204.851,28	1.102.117,00	1.287.971,71	1.185.470,10	1.185.470,10	15.615.824,47	14.793.000,00
Outras Receitas (I - AA)	1.119.202,35	1.069.258,88	1.204.851,28	1.204.851,28	1.204.851,28	1.025.883,18	1.218.842,35	1.204.851,28	1.102.117,00	1.287.971,71	1.185.470,10	1.185.470,10	15.615.824,47	14.793.000,00
Outras Receitas (I - AB)	1.119.202,35	1.069.258,88	1.204.851,28	1.204.851,28	1.204.851,28	1.025.883,18	1.218.842,35	1.204.851,28	1.102.117,00	1.287.971,71	1.185.470,10	1.185.470,10	15.615.824,47	14.793.000,00
Outras Receitas (I - AC)	1.119.202,35	1.069.258,88	1.204.851,28	1.204.851,28	1.204.851,28	1.025.883,18	1.218.842,35	1.204.851,28	1.102.117,00	1.287.971,71	1.185.470,10	1.185.470,10	15.615.824,47	14.793.000,00
Outras Receitas (I - AD)	1.119.202,35	1.069.258,88	1.204.851,28	1.204.851,28	1.204.851,28	1.025.883,18	1.218.842,35	1.204.851,28	1.102.117,00	1.287.971,71	1.185.470,10	1.185.470,10	15.615.824,47	14.793.000,00
Outras Receitas (I - AE)	1.119.202,35	1.069.258,88	1.204.851,28	1.204.851,28	1.204.851,28	1.025.883,18	1.218.842,35	1.204.851,28	1.102.117,00	1.287.971,71	1.185.470,10	1.185.470,10	15.615.824,47	14.793.000,00
Outras Receitas (I - AF)	1.119.202,35	1.069.258,88	1.204.851,28	1.204.851,28	1.204.851,28	1.025.883,18	1.218.842,35	1.204.851,28	1.102.117,00	1.287.971,71	1.185.470,10	1.185.470,10	15.615.824,47	14.793.000,00
Outras Receitas (I - AG)	1.119.202,35	1.069.258,88	1.204.851,28	1.204.851,28	1.204.851,28	1.025.883,18	1.218.842,35	1.204.851,28	1.102.117,00	1.287.971,71	1.185.470,10	1.185.470,10	15.615.824,47	14.793.000,00
Outras Receitas (I - AH)	1.119.202,35	1.069.258,88	1.204.851,28	1.204.851,28	1.204.851,28	1.025.883,18	1.218.842,35	1.204.851,28	1.102.117,00	1.287.971,71	1.185.470,10	1.185.470,10	15.615.824,47	14.793.000,00
Outras Receitas (I - AI)	1.119.202,35	1.069.258,88	1.204.851,28	1.204.851,28	1.204.851,28	1.025.883,18	1.218.842,35	1.204.851,28	1.102.117,00	1.287.971,71	1.185.470,10	1.185.470,10	15.615.824,47	14.793.000,00
Outras Receitas (I - AJ)	1.119.202,35	1.069.258,88	1.204.851,28	1.204.851,28	1.204.851,28	1.025.883,18	1.218.842,35	1.204.851,28	1.102.117,00	1.287.971,71	1.185.470,10	1.185.470,10	15.615.824,47	14.793.000,00
Outras Receitas (I - AK)	1.119.202,35	1.069.258,88	1.204.851,28	1.204.851,28	1.204.851,28	1.025.883,18	1.218.842,35	1.204.851,28	1.102.117,00	1.287.971,71	1.185.470,10	1.185.470,10	15.615.824,47	14.793.000,00
Outras Receitas (I - AL)	1.119.202,35	1.069.258,88	1.204.851,28	1.204.851,28	1.204.851,28	1.025.883,18	1.218.842,35	1.204.851,28	1.102.117,00	1.287.971,71	1.185.470,10	1.185.470,10	15.615.824,47	14.793.000,00
Outras Receitas (I - AM)	1.119.202,35	1.069.258,88	1.204.851,28	1.204.851,28	1.204.851,28	1.025.883,18	1.218.842,35	1.204.851,28	1.102.117,00	1.287.971,71	1.185.470,10	1.185.470,10	15.615.824,47	14.793.000,00
Outras Receitas (I - AN)	1.119.202,35	1.069.258,88	1.204.851,28	1.204.851,28	1.204.851,28	1.025.883,18	1.218.842,35	1.204.851,28	1.102.117,00	1.287.971,71	1.185.470,10	1.185.470,10	15.615.824,47	14.793.000,00
Outras Receitas (I - AO)	1.119.202,35	1.069.258,88	1.204.851,28	1.204.851,28	1.204.851,28	1.025.883,18	1.218.842,35	1.204.851,28	1.102.117,00	1.287.971,71	1.185.470,10	1.185.470,10	15.615.824,47	14.793.000,00
Outras Receitas (I - AP)	1.119.202,35	1.069.258,88	1.204.851,28	1.204.851,28	1.204.851,28	1.025.883,18	1.218.842,35	1.204.851,28	1.102.117,00	1.2				

Recitas	PREVISÃO ATUALIZADA (a)	RECEITAS REALIZADAS ATÉ O BIMESTRE (b)
Recitas Previdenciárias - RPPS - Fundo em Capitalização (Plano Previdenciário)	40.000,00	40.000,00
Recitas de Contribuições dos Segurados	40.000,00	40.000,00
Ativo	40.000,00	40.000,00
Passivo	0,00	0,00
Recitas de Contribuições Patronais	0,00	0,00
Ativo	0,00	0,00
Passivo	0,00	0,00
Recitas Patrimoniais	0,00	0,00
Ativo	0,00	0,00
Passivo	0,00	0,00
Recitas de Valores Mobiliários	0,00	0,00
Ativo	0,00	0,00
Passivo	0,00	0,00
Recitas de Serviços	0,00	0,00
Ativo	0,00	0,00
Passivo	0,00	0,00
Outras Recitas Patrimoniais	0,00	0,00
Ativo	0,00	0,00
Passivo	0,00	0,00
Outras Recitas Correntes	0,00	0,00
Ativo	0,00	0,00
Passivo	0,00	0,00
Recita de Aportes Periódicos para Amortização de Déficit Atual da RPPS (II)	0,00	0,00
Compensação Financeira entre os Regimes	0,00	0,00
Outras Recitas Correntes	0,00	0,00
Ativo	0,00	0,00
Passivo	0,00	0,00
Demais Recitas Correntes	0,00	0,00
Ativo	0,00	0,00
Passivo	0,00	0,00
RECITAS DE CAPITAL (III)	0,00	0,00
Ativo	0,00	0,00
Passivo	0,00	0,00
Amortização de Bens, Direitos e Ativos	0,00	0,00
Ativo	0,00	0,00
Passivo	0,00	0,00
Amortização de Emprestimos	0,00	0,00
Ativo	0,00	0,00
Passivo	0,00	0,00
Outras Recitas de Capital	0,00	0,00
Ativo	0,00	0,00
Passivo	0,00	0,00
TOTAL DAS RECITAS DO FUNDO EM CAPITALIZAÇÃO (IV) = (I + III - II)	40.000,00	40.000,00
Execução da Receita	RECITAS REALIZADAS ATÉ O BIMESTRE (b)	19.712.641,75

RREO-Anexo 04 | Tabela 4 - Demonstrativo das Recitas e Despesas Previdenciárias do RPPS

Notas Explicativas	Notas Explicativas
	31/08/2021
	Valores

RREO-Anexo 03 | Tabela 3.2 - Demonstrativo da Receita Corrente Líquida - Municípios

 <p>Sistema de Informações Contábeis e Fiscais do Setor Público Brasileiro</p>	<p>Relatório Resumido de Execução Orçamentária</p> <p>Prefeitura Municipal de Pouso Alegre - MG (Poder Executivo)</p> <p>Organismos Fiscal e da Seguridade Social</p> <p>CNPJ: 18675983000121</p> <p>Exercício: 2021</p> <p>Período de referência: 4º bimestre</p>
---	--

Relatório Resumido de Execução Orçamentária
Prefeitura Municipal de Pouso Alegre - MG (Poder Executivo)
Orçamentos Fiscal e da Seguridade Social
CNPJ: 18675983000121
Exercício: 2021
Período de referência: 4º bimestre

RREO-Anexo 04 | Tabela 4 - Demonstrativo das Receitas e Despesas Previdenciárias do RPPS

Despesas	DOTAÇÃO ATUALIZADA (c)	DESPESAS EMPENHADAS ATÉ O BIMESTRE (d)	Execução da Despesa		
			DESPESAS LIQUIDADAS ATÉ O BIMESTRE (e)	DESPESAS PAGAS ATÉ O BIMESTRE (f)	INSCRITAS EM RESTOS A PAGAR NÃO PROCESSADOS NO EXERCÍCIO (g)
Despesas Previdenciárias - RPPS - Fundo em Capitalização (Plano Previdenciário)					
Benefícios					
Aposentadorias	60.000.000,00	30.664.821,49	30.664.821,49	30.660.734,32	-
Pensões por Morte	53.000.000,00	27.374.472,11	27.374.472,11	27.371.551,02	-
Outras Despesas Previdenciárias	7.000.000,00	3.290.349,38	3.290.349,38	3.289.183,30	-
Compensação Financeira entre os Regimes	11.610.000,00	33.214,23	33.214,23	33.214,23	-
Demais Despesas Previdenciárias	1.000.000,00	32.108,74	32.108,74	32.108,74	-
TOTAL DAS DESPESAS DO FUNDO EM CAPITALIZAÇÃO (V)	10.610.000,00	1.105,49	1.105,49	1.105,49	-
RESULTADO PREVIDENCIÁRIO - FUNDO EM CAPITALIZAÇÃO (VI) = (IV - V)	71.610.000,00	30.698.035,72	30.698.035,72	30.693.048,55	-
	-71.570.000,00	-10.985.393,97	-10.985.393,97	-10.981.306,80	-

RREO-Anexo 04 | Tabela 4 - Demonstrativo das Receitas e Despesas Previdenciárias do RPPS

Recursos RPPS Arrecadados em Exercícios Anteriores	Previsão Orçamentária
	PREVISÃO ORÇAMENTÁRIA
Recursos RPPS Arrecadados em Exercícios Anteriores	-
VALOR	0,00

RREO-Anexo 04 | Tabela 4 - Demonstrativo das Receitas e Despesas Previdenciárias do RPPS

Reserva Orçamentária do RPPS	Previsão Orçamentária
	PREVISÃO ORÇAMENTÁRIA
Reserva Orçamentária do RPPS	-
VALOR	6.335.000,00

RREO-Anexo 04 | Tabela 4 - Demonstrativo das Receitas e Despesas Previdenciárias do RPPS

Aportes de Recursos para o Fundo em Capitalização do RPPS	Aportes de Recursos
	APORTES REALIZADOS
Aportes de Recursos para o Fundo em Capitalização do RPPS	-
Plano de Amortização - Contribuição Patronal Suplementar	0,00
Plano de Amortização - Aporte Periódico de Valores Predefinidos	0,00
Outros Aportes para o RPPS	0,00
Recursos para Cobertura de Déficit Financeiro	0,00

RREO-Anexo 04 | Tabela 4 - Demonstrativo das Receitas e Despesas Previdenciárias do RPPS

Bens e Direitos do RPPS	Período de Referência
	SALDO ATUAL
Bens e Direitos do RPPS	-
Caixa e Equivalentes de Caixa	0,00
Investimentos e Aplicações	0,00
Outros Bens e Direitos	0,00

RREO-Anexo 04 | Tabela 4 - Demonstrativo das Receitas e Despesas Previdenciárias do RPPS

Receitas Previdenciárias - RPPS - Fundo em Repartição (Plano Financeiro)	Execução da Receita	
	PREVISÃO ATUALIZADA (a)	RECEITAS REALIZADAS ATÉ O BIMESTRE (b)
Receitas		
RECEITAS CORRENTES (VII)	78.935.000,00	41.821,68
Receita de Contribuições dos Segurados	14.156.000,00	0,00
Ativo	13.963.000,00	0,00
Inativo	170.000,00	0,00
Pensionista	3.000,00	0,00
Receita de Contribuições Patronais	14.626.000,00	39.057,36
Ativo	14.626.000,00	39.057,36
Inativo	0,00	0,00
Pensionista	0,00	0,00
Receita Patrimonial	21.192.000,00	0,00
Receitas Imobiliárias	0,00	0,00
Receitas de Valores Mobiliários	21.192.000,00	0,00
Outras Receitas Patrimoniais	0,00	0,00
Receita de Serviços	0,00	0,00
Outras Receitas Correntes	28.961.000,00	2.764,32
Compensação Previdenciária entre os Regimes	1.000.000,00	0,00
Demais Receitas Correntes	27.961.000,00	2.764,32
RECEITAS DE CAPITAL (VIII)	0,00	0,00
Alienação de Bens, Direitos e Ativos	0,00	0,00
Amortização de Empréstimos	0,00	0,00
Outras Receitas de Capital	0,00	0,00
TOTAL DAS RECEITAS DO FUNDO EM REPARTIÇÃO (IX) = (VII + VIII)	78.935.000,00	41.821,68

Relatório Resumido de Execução Orçamentária
Prefeitura Municipal de Pouso Alegre - MG (Poder Executivo)
Orçamentos Fiscal e da Seguridade Social
CNPJ: 18675983000121
Exercício: 2021
Período de referência: 4º bimestre

RREO-Anexo 04 | Tabela 4 - Demonstrativo das Receitas e Despesas Previdenciárias do RPPS

	Despesas Previdenciárias - RPPS - Fundo em Repartição (Plano Financeiro)	Execução da Despesa				
		DOTAÇÃO ATUALIZADA (c)	DESPESAS EMPENHADAS ATÉ O BIMESTRE (d)	DESPESAS LIQUIDADAS ATÉ O BIMESTRE (e)	DESPESAS PAGAS ATÉ O BIMESTRE (f)	INSCRITAS EM RESTOS A PAGAR NÃO PROCESSADOS NO EXERCÍCIO (g)
Despesas						
Benefícios		0,00	0,00	0,00	0,00	0,00
Aposentadorias		0,00	0,00	0,00	0,00	0,00
Pensões por Morte		0,00	0,00	0,00	0,00	0,00
Outras Despesas Previdenciárias		0,00	0,00	0,00	0,00	0,00
Compensação Previdenciária entre os Regimes		0,00	0,00	0,00	0,00	0,00
Demais Despesas Previdenciárias		0,00	0,00	0,00	0,00	0,00
TOTAL DAS DESPESAS DO FUNDO EM REPARTIÇÃO (X)		78.935.000,00	41.821,58	41.821,58	41.821,58	41.821,58
RESULTADO PREVIDENCIÁRIO - FUNDO EM REPARTIÇÃO (XI) = (IX - X)						

RREO-Anexo 04 | Tabela 4 - Demonstrativo das Receitas e Despesas Previdenciárias do RPPS

Aportes de Recursos para o Fundo em Repartição do RPPS	Aportes de Recursos	
	APORTES REALIZADOS	
Aportes de Recursos para o Fundo em Repartição do RPPS		0,00
Recursos para Cobertura de Insuficiências Financeiras		0,00
Recursos para Formação de Reserva		

RREO-Anexo 04 | Tabela 4 - Demonstrativo das Receitas e Despesas Previdenciárias do RPPS

Receitas da Administração - RPPS	Execução da Receita	
	PREVISÃO ATUALIZADA (a)	RECEITAS REALIZADAS ATÉ O BIMESTRE (b)
Receitas da Administração - RPPS	4.000.000,00	0,00
RECEITAS CORRENTES	4.000.000,00	0,00
TOTAL DAS RECEITAS DA ADMINISTRAÇÃO RPPS - (XII)		

Relatório Resumido de Execução Orçamentária
Prefeitura Municipal de Poço Alegre - MG (Poder Executivo)
Orçamentos Fiscal e da Seguridade Social
CNPJ: 18675983000121
Exercício: 2021
Período de referência: 4º bimestre

RREO-Anexo 04 | Tabela 4 - Demonstrativo das Receitas e Despesas Previdenciárias do RPPS

	Execução da Despesa				
	DOTAÇÃO ATUALIZADA (g)	DESPESAS EMPENHADAS ATÉ O BIMESTRE (c)	DESPESAS LIQUIDADAS ATÉ O BIMESTRE (e)	DESPESAS PAGAS ATÉ O BIMESTRE (f)	INSCRITAS EM RESTOS A PAGAR NÃO PROCESSADOS NO EXERCÍCIO (g)
Despesas da Administração - RPPS					
DESPESAS CORRENTES (XII)	4.904.300,00	2.989.986,65	2.399.163,03	2.358.190,30	
Pessoal e Encargos Sociais	2.778.300,00	1.502.428,73	1.502.428,73	1.462.287,99	
Demais Despesas Correntes	2.126.000,00	1.487.557,92	896.734,30	895.903,21	
DESPESAS DE CAPITAL (XIV)	184.000,00	0,00	0,00	0,00	
TOTAL DAS DESPESAS DA ADMINISTRAÇÃO RPPS (XV) = (XII + XIV)	5.088.300,00	2.989.986,65	2.399.163,03	2.358.190,30	
RESULTADO DA ADMINISTRAÇÃO RPPS (XVI) = (XI - XV)	-1.088.300,00	-2.989.986,65	-2.399.163,03	-2.358.190,30	



Sistema de Informações
Contábeis e Fiscais
do Setor Público Brasileiro

TESOURO NACIONAL

Relatório Resumido de Execução Orçamentária

Prefeitura Municipal de Pouso Alegre - MG (Poder Executivo)

Orçamentos Fiscal e da Seguridade Social

CNPJ: 18675983000121

Exercício: 2021

Período de referência: 4º bimestre

RREO-Anexo 04 | Tabela 4 - Demonstrativo das Receitas e Despesas Previdenciárias do RPPS

Receitas Previdenciárias (Benefícios Mantidos Pelo Tesouro)	Execução de Receita	
	PREVISÃO ATUALIZADA (a)	RECEITAS REALIZADAS ATÉ O BIMESTRE (b)
Receitas Previdenciárias (Benefícios Mantidos Pelo Tesouro)		
Contribuições dos Servidores	0,00	0,00
Demais Receitas Previdenciárias	0,00	0,00
TOTAL DAS RECEITAS (BENEFÍCIOS MANTIDOS PELO TESOURO) (XVII)	0,00	0,00

Relatório Resumido de Execução Orçamentária
 Prefeitura Municipal de Pouso Alegre - MG (Poder Executivo)
 Orçamentos Fiscal e da Seguridade Social
 CNPJ: 18675983000121
 Exercício: 2021
 Período de referência: 4º bimestre

RREO-Anexo 04 | Tabela 4 - Demonstrativo das Receitas e Despesas Previdenciárias do RPPS

Despesas Previdenciárias (Benefícios Mantidos Pelo Tesouro)	Execução da Despesa				INSCRITAS EM RESTOS A PAGAR NÃO PROCESSADOS NO EXERCÍCIO (g)
	DOTAÇÃO ATUALIZADA (c)	DESPESAS EMPENHADAS ATÉ O BIMESTRE (d)	DESPESAS LIQUIDADAS ATÉ O BIMESTRE (e)	DESPESAS PAGAS ATÉ O BIMESTRE (f)	
Despesas Previdenciárias (Benefícios Mantidos Pelo Tesouro)					
Aposentadorias	0,00	0,00	0,00	0,00	-
Pensões	0,00	0,00	0,00	0,00	-
Outras Despesas Previdenciárias	0,00	0,00	0,00	0,00	-
TOTAL DAS DESPESAS (BENEFÍCIOS MANTIDOS PELO TESOURO) (XVII)	0,00	0,00	0,00	0,00	0,00
RESULTADO DOS BENEFÍCIOS MANTIDOS PELO TESOURO (XIX) = (XVII) - (XVIII)	0,00	0,00	0,00	0,00	0,00



Sistema de Informações
Contábeis e Fiscais
do Setor Público Brasileiro

TESOURO NACIONAL

Relatório Resumido de Execução Orçamentária

Prefeitura Municipal de Pouso Alegre - MG (Poder Executivo)

Orçamentos Fiscal e da Seguridade Social

CNPJ: 18675983000121

Exercício: 2021

Período de referência: 4º bimestre

RREO-Anexo 04 | Tabela 4 - Demonstrativo das Receitas e Despesas Previdenciárias do RPPS

Notas Explicativas	Valores
	31/08/2021
Notas Explicativas	-
Notas Explicativas	-

RREO-Anexo 06 | Tabela 6.3 - Demonstrativo dos Resultados Primário e Nominal - Municípios

Cálculo Acima da Linha - Receitas Primárias	Receita Orçamentária	
	PREVISÃO ATUALIZADA	Até o Bimestre / 2021 RECEITAS REALIZADAS (a)
Cálculo Acima da Linha - Receitas Primárias		
RECEITAS CORRENTES (I)	697.273.750,00	508.409.427,41
Impostos, Taxas e Contribuições de Melhoria	114.429.000,00	87.953.153,32
IPTU	33.200.000,00	20.389.080,26
ISS	37.950.000,00	32.045.725,08
ITBI	12.000.000,00	9.078.264,85
IRRF	14.790.000,00	10.994.962,02
Outros Impostos, Taxas e Contribuições de Melhoria	16.579.000,00	15.445.141,31
Contribuições	31.790.500,00	17.230.590,92
Receita Patrimonial	25.739.700,00	6.962.635,03
Aplicações Financeiras (II)	24.778.200,00	4.104.923,47
Outras Receitas Patrimoniais	961.500,00	2.857.711,56
Transferências Correntes	510.963.740,00	389.355.602,99
Cota-Parte do FPM	69.900.000,00	57.060.555,23
Cota-Parte do ICMS	176.000.000,00	149.756.215,02
Cota-Parte do IPVA	28.800.000,00	23.563.833,30
Cota-Parte do ITR	60.000,00	8.210,88
Transferências da LC 87/1996	0,00	0,00
Transferências da LC nº 61/1999	2.000.000,00	1.679.990,67
Transferências do FUNDEB	73.147.400,00	64.027.862,89
Outras Transferências Correntes	161.036.340,00	93.260.165,00
Demais Receitas Correntes	14.350.810,00	6.907.145,15
Outras Receitas Financeiras (III)	400.000,00	199.683,52
Receitas Correntes Restantes	13.950.810,00	6.707.261,63
RECEITAS PRIMÁRIAS CORRENTES (IV) = (I - II - III)	672.095.550,00	504.104.620,42
RECEITAS DE CAPITAL (V)	111.330.250,00	14.273.515,13
Operações de Crédito (VI)	65.071.150,00	7.492.514,75
Amortização de Empréstimos (VII)	0,00	0,00
Alienação de Bens	2.000,00	54.479,38
Receitas de Alienação de Investimentos Temporários (VIII)	0,00	0,00
Receitas de Alienação de Investimentos Permanentes (IX)	1.000,00	27.239,69
Outras Alienações de Bens	1.000,00	27.239,69
Transferências de Capital	46.257.100,00	6.726.221,00
Convênios	42.758.600,00	2.211.080,00
Outras Transferências de Capital	3.498.500,00	4.515.141,00
Outras Receitas de Capital	0,00	0,00
Outras Receitas de Capital Não Primárias (X)	0,00	0,00
Outras Receitas de Capital Primárias	0,00	0,00
RECEITAS PRIMÁRIAS DE CAPITAL (XI) = (V - VI - VII - VIII - IX - X)	46.258.100,00	6.753.460,69
RECEITA PRIMÁRIA TOTAL (XII) = (IV + XI)	718.353.650,00	510.858.081,11

Relatório Resumido de Execução Orçamentária
Prefeitura Municipal de Pouso Alegre - MG (Poder Executivo)

Orçamentos Fiscal e da Seguridade Social

CNPJ: 18675983000121

Exercício: 2021

Período de referência: 4º bimestre

RREO-Anexo 06 | Tabela 6.3 - Demonstrativo dos Resultados Primário e Nominal - Municípios

Cálculo Acima da Linha - Despesas Primárias	Despesa Orçamentária						ALE o Bimestre / 2021	
	DOTAÇÃO ATUALIZADA	DESPESAS EMPENHADAS	DESPESAS LIQUIDADAS	DESPESAS PAGAS (a)	RESTOS A PAGAR PROCESSADOS PAGOS (b)	LIQUIDADOS	RESTOS A PAGAR NÃO PROCESSADOS PAGOS (c)	
Cálculo Acima da Linha - Despesas Primárias								
DESPESAS CORRENTES (XII)	756.796.907,20	487.676.834,57	367.311.071,28	354.098.344,99	6.852.550,76	2.238.433,21	2.238.433,21	
Pessoal e Encargos Sociais	253.411.284,07	149.453.938,45	149.361.147,34	148.292.887,15	703.589,96	0,00	0,00	
Juros e Encargos da Dívida (XIV)	5.012.000,00	3.776.557,60	2.468.897,20	2.468.897,20	0,00	0,00	0,00	
Outras Despesas Correntes	498.313.617,13	334.447.340,52	215.480.926,74	203.336.660,60	6.149.160,90	2.238.433,21	2.238.433,21	
DESPESAS PRIMÁRIAS CORRENTES (XV) = (XII - XIV)	751.724.907,20	483.898.276,97	364.842.074,08	351.629.347,79	6.852.550,76	2.238.433,21	2.238.433,21	
DESPESAS DE CAPITAL (XVI)	281.808.020,13	86.236.148,39	32.700.752,29	32.034.819,58	1.430.426,37	356.274,10	341.274,10	
Investimentos	273.976.020,13	84.333.456,41	31.660.799,65	30.994.865,94	1.430.426,37	356.274,10	341.274,10	
Inversões Financeiras	0,00	0,00	0,00	0,00	0,00	0,00	0,00	
Concessão de Empréstimos e Financiamentos (XVII)	0,00	0,00	0,00	0,00	0,00	0,00	0,00	
Aquisição de Título de Capital já Integralizado (XVIII)	0,00	0,00	0,00	0,00	0,00	0,00	0,00	
Aquisição de Título de Crédito (XIX)	0,00	0,00	0,00	0,00	0,00	0,00	0,00	
Demais Inversões Financeiras	0,00	0,00	0,00	0,00	0,00	0,00	0,00	
Amortização da Dívida (XX)	7.632.000,00	1.902.678,98	1.038.953,64	1.038.953,64	0,00	0,00	0,00	
DESPESAS PRIMÁRIAS DE CAPITAL (XXI) = (XVI - XVII - XIX - XX)	273.976.020,13	84.333.466,41	31.660.798,65	30.994.865,94	1.430.426,37	356.274,10	341.274,10	
RESERVA DE CONTINGÊNCIA (XXII)	84.031,70							
DESPESA PRIMÁRIA TOTAL (XXIII) = (XV + XXI + XXII)	1.025.784.953,03	568.231.713,38	396.602.872,73	382.624.213,73	8.282.977,13	2.594.707,31	2.579.707,31	

RREO-Anexo 06 | Tabela 6.3 - Demonstrativo dos Resultados Primário e Nominal - Municípios

Resultado Primário - Acima da Linha	Até o Bimestre / 2021
	VALOR
Resultado Primário - Acima da Linha	
RESULTADO PRIMÁRIO - Acima da Linha (XXIV) = (XIIa - (XXIIIa + XXIIIb + XXIIIc))	117.371.182,94

RREO-Anexo 06 | Tabela 6.3 - Demonstrativo dos Resultados Primário e Nominal - Municípios

Meta Fiscal para o Resultado Primário	Meta Fixada na LDO
	VALOR CORRENTE
Meta Fiscal para o Resultado Primário	
Meta fixada no Anexo de Metas Fiscais da LDO para o exercício de referência	-69.889.022,41

RREO-Anexo 06 | Tabela 6.3 - Demonstrativo dos Resultados Primário e Nominal - Municípios

Juros Nominais	Até o Bimestre 2021
	VALOR
Juros Nominais	
Juros, Encargos e Variações Monetárias Ativos (XXV)	4.104.923,47
Juros, Encargos e Variações Monetárias Passivos (XXVI)	2.997.164,72

RREO-Anexo 06 | Tabela 6.3 - Demonstrativo dos Resultados Primário e Nominal - Municípios

Resultado Nominal - Acima da Linha	Até o Bimestre / 2021
	VALOR
Resultado Nominal - Acima da Linha	
RESULTADO NOMINAL - Acima da Linha (XXVII) = XXIV + (XXV - XXVI)	118.478.941,69

RREO-Anexo 06 | Tabela 6.3 - Demonstrativo dos Resultados Primário e Nominal - Municípios

Meta Fiscal para o Resultado Nominal	Meta Fixada na LDO
	VALOR CORRENTE
Meta Fiscal para o Resultado Nominal	
Meta fixada no Anexo de Metas Fiscais da LDO para o exercício de referência	57.959.431,51

RREO-Anexo 06 | Tabela 6.3 - Demonstrativo dos Resultados Primário e Nominal - Municípios

Cálculo Abaixo da Linha - Resultado Nominal	Saldo	
	Em 31/12/2020 (a)	Até o Bimestre 2021 (b)
Cálculo Abaixo da Linha - Resultado Nominal		
DÍVIDA CONSOLIDADA (XXVIII)	88.552.978,60	82.497.273,22
DEDUÇÕES (XXIX)	369.982.515,36	506.277.858,81
Disponibilidade de Caixa	383.902.101,41	500.933.948,01
Disponibilidade de Caixa Bruta	385.119.549,17	499.933.694,51
(-) Restos a Pagar Processados (XXX)	1.217.447,76	-10.000.251,50
Demais Haveres Financeiros	5.080.413,95	5.343.912,80
DÍVIDA CONSOLIDADA LÍQUIDA (XXXI) = (XXVIII - XXX)	-280.430.436,76	-423.790.585,59

RREO-Anexo 06 | Tabela 6.3 - Demonstrativo dos Resultados Primário e Nominal - Municípios

Resultado Nominal - Abaixo da Linha	Até o Bimestre
	VALOR
Resultado Nominal - Abaixo da Linha	
RESULTADO NOMINAL - Abaixo da Linha (XXXII) = (XXXIa - XXXIb)	143.350.148,83

RREO-Anexo 06 | Tabela 6.3 - Demonstrativo dos Resultados Primário e Nominal - Municípios

Ajuste Metodológico	Até o Bimestre 2021
	VALOR
Ajuste Metodológico	
VARIACÃO SALDO RPP = (XXXIII) = (XXXa - XXXb)	11.217.699,26
RECEITA DE ALIENAÇÃO DE INVESTIMENTOS PERMANENTES (IX)	0,00
PASSIVOS RECONHECIDOS NA DC (XXXIV)	0,00
VARIAÇÃO CAMBIAL (XXXV)	0,00
PAGAMENTO DE PRECATÓRIOS INTEGRANTES DA DC (XXXVI)	0,00
AJUSTES RELATIVOS AO RPPS (XXXVII)	0,00
OUTROS AJUSTES (XXXVIII)	0,00
RESULTADO NOMINAL AJUSTADO - Abaixo da Linha (XXXIX) = (XXXII - XXXIII - IX + XXXIV + XXXV + XXXVI + XXXVII + XXXVIII)	132.132.449,57

RREO-Anexo 06 | Tabela 6.3 - Demonstrativo dos Resultados Primário e Nominal - Municípios



Sistema de Informações
Contábeis e Fiscais
do Setor Público Brasileiro

TESOURO NACIONAL

Relatório Resumido de Execução Orçamentária
Prefeitura Municipal de Pouso Alegre - MG (Poder Executivo)
Orçamentos Fiscal e da Seguridade Social
CNPJ: 18675983000121
Exercício: 2021
Período de referência: 4º bimestre

Resultado Primário - Abaixo da Linha	Até o Bimestre VALOR
Resultado Primário - Abaixo da Linha	
RESULTADO PRIMÁRIO - Abaixo da Linha (XL) = XXXIX - (XXV - XXVI)	131.024.690,82

RREO-Anexo 06 | Tabela 6.3 - Demonstrativo dos Resultados Primário e Nominal - Municípios

Informações Adicionais	PREVISÃO ORÇAMENTÁRIA
Informações Adicionais	PREVISÃO ORÇAMENTÁRIA
SALDO DE EXERCÍCIOS ANTERIORES	202.415.797,85
Recursos Arrecadados em Exercícios Anteriores - RPPS	0,00
Superávit Financeiro Utilizado para Abertura e Reabertura de Créditos Adicionais	202.415.797,85
RESERVA ORÇAMENTÁRIA DO RPPS	6.335.000,00

RREO-Anexo 06 | Tabela 6.3 - Demonstrativo dos Resultados Primário e Nominal - Municípios

Notas Explicativas	Valores 31/08/2021
Notas Explicativas	
Notas Explicativas	

Relatório Resumido de Execução Orçamentária
Prefeitura Municipal de Pouso Alegre - MG (Poder Executivo)

Orçamentos Fiscal e da Seguridade Social

CNPJ: 18675983000121

Exercício: 2021

Período de referência: 4º bimestre

RREO-Anexo 07 | Tabela 7.0 - Demonstrativo dos Restos à Pagar por Poder e Órgão - Municípios

Poder/Órgão	RESTOS A PAGAR PROCESSADOS						RESTOS A PAGAR NÃO PROCESSADOS						Saldo Total L = (e + f)
	Inscritos Em Exercícios Anteriores (a)	Pagos (b)	Cancelados (c)	Saldo e = (a - b) + (c - d)	Inscritos Em Exercícios Anteriores (e)	Liquidados (f)	Cancelados (g)	Saldo h = (f + g) - (i + j)	Cumulados (i)	Saldo Total L = (e + f)			
RESTOS A PAGAR (EXCETO INTRA-ORÇAMENTÁRIOS) (I)	2.54.283,31	8.382,27	55.862,21	2.325.754,84	1.138.470,03	2.594.797,81	2.579.797,81	719.689,72	559.200,47	3.384.071,41			
PODER EXECUTIVO	2.544.215,70	8.633.042,08	8.382,27	2.557.710,33	1.132.185,03	2.488.612,28	2.488.612,28	709.137,51	488.000,15	3.170.234,24			
PODER LEGISLATIVO	1.540,81	0,00	0,00	1.540,81	7.200,00	214.066,02	214.066,02	97,21	70.001,32	7.146,87			
Órgão Municipal	1.048,81	0,00	0,00	1.048,81	7.200,00	214.066,02	214.066,02	97,21	70.001,32	7.146,87			
Órgão de Controle no Município	0,00	0,00	0,00	0,00	0,00	0,00	0,00	0,00	0,00	0,00			
RESTOS A PAGAR (INTRA-ORÇAMENTÁRIOS) (II)	8.772,98	2.981.820,03	2.981.820,03	0,00	0,00	0,00	0,00	0,00	0,00	8.772,98			
TOTAL (III = I + II)	2.544.034,29	11.364.862,11	11.364.722,24	2.325.754,84	1.138.470,03	2.709.528,47	2.709.528,47	719.689,72	559.200,47	3.391.744,19			

RREO-Anexo 07 | Tabela 7.0 - Demonstrativo dos Restos à Pagar por Poder e Órgão - Municípios

Poder/Órgão - Intra	RESTOS A PAGAR PROCESSADOS						RESTOS A PAGAR NÃO PROCESSADOS						Saldo Total L = (e + f)
	Inscritos Em Exercícios Anteriores (a)	Pagos (b)	Cancelados (c)	Saldo e = (a - b) + (c - d)	Inscritos Em Exercícios Anteriores (e)	Liquidados (f)	Cancelados (g)	Saldo h = (f + g) - (i + j)	Cumulados (i)	Saldo Total L = (e + f)			
RESTOS A PAGAR (EXCETO INTRA-ORÇAMENTÁRIOS) (I)	8.772,98	2.981.820,03	2.981.820,03	0,00	0,00	0,00	0,00	0,00	0,00	8.772,98			
PODER EXECUTIVO	8.772,98	2.981.820,03	2.981.820,03	0,00	0,00	0,00	0,00	0,00	0,00	8.772,98			
PODER LEGISLATIVO	0,00	0,00	0,00	0,00	0,00	0,00	0,00	0,00	0,00	0,00			
Órgão Municipal	0,00	0,00	0,00	0,00	0,00	0,00	0,00	0,00	0,00	0,00			
Órgão de Controle no Município	0,00	0,00	0,00	0,00	0,00	0,00	0,00	0,00	0,00	0,00			
TOTAL (II = I + II)	8.772,98	2.981.820,03	2.981.820,03	0,00	0,00	0,00	0,00	0,00	0,00	8.772,98			

RREO-Anexo 07 | Tabela 7.0 - Demonstrativo dos Restos à Pagar por Poder e Órgão - Municípios

Notas Explicativas	Valores
	31/08/2021
Notas Explicativas	-
Notas Explicativas	-

RREO-Anexo 13 | Tabela 13.0 - Demonstrativo das Parcerias Público-Privadas

Impactos das Contratações de PPP	Especificação da PPP		
	SALDO TOTAL EM 31 DE DEZEMBRO DE 2020	REGISTROS EFETUADOS EM 2021	
		No Bimestre	Até o Bimestre
Impactos das Contratações de PPP			
TOTAL DE ATIVOS			
Ativos Constituídos pela SPE			
TOTAL DE PASSIVOS			
Obrigações decorrentes de Ativos Constituídos pela SPE			
Provisões de PPP			
Outros Passivos			
ATOS POTENCIAIS PASSIVOS			
Obrigações Contratuais			
Riscos não Provisionados			
Garantias Concedidas			
Outros Passivos Contingentes			

Relatório Resumido de Execução Orçamentária
Prefeitura Municipal de Pouso Alegre - MG (Poder Executivo)

Orçamentos Fiscal e da Seguridade Social

CNPJ: 18675983000121

Exercício: 2021

Período de referência: 4º bimestre

RREO-Anexo 13 | Tabela 13.0 - Demonstrativo das Parcerias Público-Privadas | Do Ente Federado, exceto estatais não dependentes - Contratadas (II.1)

Despesas de PPP do Ente Federado, exceto estatais não dependentes - Contratadas (II.1)	EXERCÍCIO ANTERIOR		EXERCÍCIO CORRENTE (EC)		EXERCÍCIO ANTERIOR		EXERCÍCIO CORRENTE (EC)		Despesas de PPP	
	<EC + 1>	<EC + 2>	<EC + 3>	<EC + 4>	<EC + 5>	<EC + 6>	<EC + 7>	<EC + 8>	<EC + 9>	<EC + 9>

RREO-Anexo 13 | Tabela 13.0 - Demonstrativo das Parcerias Público-Privadas | Do Ente Federado, exceto estatais não dependentes - A Contratar (II.2)

Despesas de PPP do Ente Federado, exceto estatais não dependentes - A Contratar (II.2)	EXERCÍCIO ANTERIOR		EXERCÍCIO CORRENTE (EC)		EXERCÍCIO ANTERIOR		EXERCÍCIO CORRENTE (EC)		Despesas de PPP	
	<EC + 1>	<EC + 2>	<EC + 3>	<EC + 4>	<EC + 5>	<EC + 6>	<EC + 7>	<EC + 8>	<EC + 9>	<EC + 9>

RREO-Anexo 13 | Tabela 13.0 - Demonstrativo das Parcerias Público-Privadas | Das Estatais Não-Dependentes (II.1)

Despesas de PPP das Estatais Não-Dependentes (II.1)	EXERCÍCIO ANTERIOR		EXERCÍCIO CORRENTE (EC)		EXERCÍCIO ANTERIOR		EXERCÍCIO CORRENTE (EC)		Despesas de PPP	
	<EC + 1>	<EC + 2>	<EC + 3>	<EC + 4>	<EC + 5>	<EC + 6>	<EC + 7>	<EC + 8>	<EC + 9>	<EC + 9>

RREO-Anexo 13 | Tabela 13.0 - Demonstrativo das Parcerias Público-Privadas | Das Estatais Não Dependentes - A Contratar (II.2)

Despesas de PPP das Estatais Não-Dependentes - A Contratar (II.2)	EXERCÍCIO ANTERIOR		EXERCÍCIO CORRENTE (EC)		EXERCÍCIO ANTERIOR		EXERCÍCIO CORRENTE (EC)		Despesas de PPP	
	<EC + 1>	<EC + 2>	<EC + 3>	<EC + 4>	<EC + 5>	<EC + 6>	<EC + 7>	<EC + 8>	<EC + 9>	<EC + 9>

RREO-Anexo 13 | Tabela 13.0 - Demonstrativo das Parcerias Público-Privadas

Total das Despesas de PPP	EXERCÍCIO ANTERIOR		EXERCÍCIO CORRENTE (EC)		EXERCÍCIO ANTERIOR		EXERCÍCIO CORRENTE (EC)		Despesas de PPP	
	<EC + 1>	<EC + 2>	<EC + 3>	<EC + 4>	<EC + 5>	<EC + 6>	<EC + 7>	<EC + 8>	<EC + 9>	<EC + 9>
TOTAL DAS DESPESAS DE PPP DO ENTE FEDERADO (II + III + IV)	0,00	0,00	0,00	0,00						
TOTAL DAS DESPESAS DE PPP DAS ESTATAIS NÃO-DEPENDENTES (III + (II.1 + II.2))	0,00	0,00	0,00	0,00						
RECEITA CORRENTE LÍQUIDA (RCL) (IV)	678.169.325,86	681.122.290,00								
TOTAL DAS DESPESAS CONSIDERADAS PARA O LIMITE (II)										
TOTAL DAS DESPESAS CONSIDERADAS PARA O LIMITE (RCL) (V) = (II) / (IV)										

RREO-Anexo 13 | Tabela 13.0 - Demonstrativo das Parcerias Público-Privadas

Notas Explicativas	Valores
	31/08/2021
Notas Explicativas	-
Notas Explicativas	-

RREO-Anexo 14 | Tabela 14.0 - Demonstrativo Simplificado do Relatório Resumido da Execução Orçamentária - Estados, DF e Municípios

Balanco Orçamentário	Valores
	Até o Bimestre
Balanco Orçamentário	-
RECEITAS	
Previsão Inicial	853.002.000,00
Previsão Atualizada	853.042.000,00
Receitas Realizadas	546.207.532,33
Déficit Orçamentário	0,00
Saldos de Exercícios Anteriores (Utilizados para Créditos Adicionais)	0,00
DESPESAS	
Dotação Inicial	848.667.000,00
Dotação Atualizada	1.089.960.214,27
Despesas Empenhadas	601.007.910,45
Despesas Liquidadas	425.789.823,79
Despesas Pagas	408.904.751,05
Superávit Orçamentário	120.417.708,84

RREO-Anexo 14 | Tabela 14.0 - Demonstrativo Simplificado do Relatório Resumido da Execução Orçamentária - Estados, DF e Municípios

Despesas por Função/Subfunção	Valores
	Até o Bimestre
Despesas por Função/Subfunção	-
Despesas Empenhadas	601.007.910,45
Despesas Liquidadas	425.789.823,79

RREO-Anexo 14 | Tabela 14.0 - Demonstrativo Simplificado do Relatório Resumido da Execução Orçamentária - Estados, DF e Municípios

Receita Corrente Líquida - RCL	Valores
	Até o Bimestre
Receita Corrente Líquida - RCL	-
Receita Corrente Líquida	725.717.136,21
Receita Corrente Líquida Ajustada para Cálculo dos Limites de Endividamento	725.717.136,21
Receita Corrente Líquida Ajustada para Cálculo dos Limites de Despesa com Pessoal	725.717.136,21

RREO-Anexo 14 | Tabela 14.0 - Demonstrativo Simplificado do Relatório Resumido da Execução Orçamentária - Estados, DF e Municípios

Receitas e Despesas do Regime Próprio de Previdência dos Servidores	Valores
	Até o Bimestre
Receitas e Despesas do Regime Próprio de Previdência dos Servidores	-
Regime Próprio de Previdência dos Servidores - PLANO PREVIDENCIÁRIO	-10.965.393,97
Receitas Previdenciárias Realizadas	19.712.641,75
Despesas Previdenciárias Empenhadas	30.698.035,72
Despesas Previdenciárias Liquidadas	30.698.035,72
Resultado Previdenciário	-10.965.393,97
Regime Próprio de Previdência dos Servidores - PLANO FINANCEIRO	41.821,68
Receitas Previdenciárias Realizadas	41.821,68
Despesas Previdenciárias Empenhadas	0,00
Despesas Previdenciárias Liquidadas	0,00
Resultado Previdenciário	41.821,68

RREO-Anexo 14 | Tabela 14.0 - Demonstrativo Simplificado do Relatório Resumido da Execução Orçamentária - Estados, DF e Municípios

Resultados Primário e Nominal	Verificação das Metas dos Resultados Nominal e Primário		
	Meta Fixada no Anexo de Metas Fiscais da LDO (a)	Resultado Apurado até o Bimestre (b)	% em Relação à Meta (b/a)
Resultados Primário e Nominal			
Resultado Primário - Acima da Linha	-69.899.022,41	117.371.182,84	-167,84
Resultado Nominal - Acima da Linha	57.959.431,51	118.478.941,69	204,42

RREO-Anexo 14 | Tabela 14.0 - Demonstrativo Simplificado do Relatório Resumido da Execução Orçamentária - Estados, DF e Municípios

Restos a Pagar por Poder e Ministério Público	Estágios dos Restos a Pagar			
	Inscrição	Cancelamento Até o Bimestre	Pagamento Até o Bimestre	Saldo a Pagar
Restos a Pagar por Poder e Ministério Público				
RESTOS A PAGAR PROCESSADOS	14.132.697,01	85.562,22	11.214.797,16	2.832.537,63

Relatório Resumido de Execução Orçamentária
Prefeitura Municipal de Pouso Alegre - MG (Poder Executivo)
Orçamentos Fiscal e da Seguridade Social
CNPJ: 18675983000121
Exercício: 2021
Período de referência: 4º bimestre

Restos a Pagar por Poder e Ministério Público	Estágios dos Restos a Pagar			
	Inscrição	Cancelamento Até o Bimestre	Pagamento Até o Bimestre	Saldo a Pagar
Poder Executivo	14.131.851,40	85.562,22	11.214.797,16	2.831.492,02
Poder Legislativo	1.045,61	0,00	0,00	1.045,61
Poder Judiciário	0,00	0,00	0,00	0,00
Ministério Público	0,00	0,00	0,00	0,00
Defensoria Pública	0,00	0,00	0,00	0,00
RESTOS A PAGAR NÃO PROCESSADOS				
Poder Executivo	3.563.335,01	709.117,51	2.365.612,29	488.605,21
Poder Legislativo	265.668,49	972,21	214.095,02	70.601,26
Poder Judiciário	0,00	0,00	0,00	0,00
Ministério Público	0,00	0,00	0,00	0,00
Defensoria Pública	0,00	0,00	0,00	0,00
TOTAL	17.981.900,51	795.651,84	13.794.504,47	3.391.744,10

RREO-Anexo 14 | Tabela 14.0 - Demonstrativo Simplificado do Relatório Resumido da Execução Orçamentária - Estados, DF e Municípios

Despesas com Manutenção e Desenvolvimento do Ensino	Valor Apurado Até o Bimestre	Limites Constitucionais Anuais	
		% Mínimo a Aplicar no Exercício	% Aplicado Até o Bimestre
Despesas com Manutenção e Desenvolvimento do Ensino			
Mínimo Anual de <18% / 25%> das Receitas de Impostos na Manutenção e Desenvolvimento do Ensino	73.692.107,66	25,00	20,47
Mínimo Anual de 70% do FUNDEB na Remuneração dos Profissionais da Educação Básica	38.379.159,59	70,00	59,94
Percentual de 50% da Complementação da União ao FUNDEB (VAAT) na Educação Infantil	0,00	50,00	0,00
Mínimo de 15% da Complementação da União ao FUNDEB (VAAT) em Despesas de Capital	0,00	15,00	0,00

RREO-Anexo 14 | Tabela 14.0 - Demonstrativo Simplificado do Relatório Resumido da Execução Orçamentária - Estados, DF e Municípios

Receitas de Operações de Crédito e Despesas de Capital	Apuração das Receitas de Operações de Crédito e Despesas de Capital	
	Valor Apurado no Exercício	Saldo Não Realizado
Receitas de Operações de Crédito e Despesas de Capital		
Receitas de Operações de Crédito	7.492.814,75	57.579.335,25
Despesa de Capital Líquida	88.029.827,24	193.855.192,89

RREO-Anexo 14 | Tabela 14.0 - Demonstrativo Simplificado do Relatório Resumido da Execução Orçamentária - Estados, DF e Municípios

Projeção Atuarial dos Regimes de Previdência	Exercício de Apuração			
	Exercício	10º Exercício	20º Exercício	35º Exercício
Projeção Atuarial dos Regimes de Previdência				
Plano Previdenciário	0,00	-31.877.048,32	-46.758.266,22	-3.283.782,41
Receitas Previdenciárias	0,00	70.858.775,49	53.589.172,95	52.218.852,56
Despesas Previdenciárias	0,00	102.735.823,81	100.447.439,17	55.502.634,97
Resultado Previdenciário	0,00	-31.877.048,32	-46.758.266,22	-3.283.782,41
Plano Financeiro	0,00	-31.877.048,32	-46.758.266,22	-3.283.782,41
Receitas Previdenciárias	0,00	70.858.775,49	53.589.172,95	52.218.852,56
Despesas Previdenciárias	0,00	102.735.823,81	100.447.439,17	55.502.634,97
Resultado Previdenciário	0,00	-31.877.048,32	-46.758.266,22	-3.283.782,41

RREO-Anexo 14 | Tabela 14.0 - Demonstrativo Simplificado do Relatório Resumido da Execução Orçamentária - Estados, DF e Municípios

Receita da Alienação de Ativos e Aplicação dos Recursos	Apuração da Receita da Alienação de Ativos e Aplicação dos Recursos	
	Valor Apurado no Exercício	Saldo a Realizar
Receita da Alienação de Ativos e Aplicação dos Recursos		
Receitas da Alienação de Ativos	27.239,89	-26.239,89
Aplicação dos Recursos da Alienação de Ativos	0,00	0,00

RREO-Anexo 14 | Tabela 14.0 - Demonstrativo Simplificado do Relatório Resumido da Execução Orçamentária - Estados, DF e Municípios

Despesas com Ações e Serviços Públicos de Saúde	Valor Apurado Até o Bimestre	Limites Constitucionais Anuais	
		% Mínimo a Aplicar no Exercício	% Aplicado Até o Bimestre
Despesas com Ações e Serviços Públicos de Saúde			
Despesas com Ações e Serviços Públicos de Saúde Executadas com Recursos de Impostos	49.434.768,08	15,00	13,86

RREO-Anexo 14 | Tabela 14.0 - Demonstrativo Simplificado do Relatório Resumido da Execução Orçamentária - Estados, DF e Municípios

Despesas de Caráter Continuado Derivadas de PPP	Valor Realizado no Período	
	Valor Apurado no Exercício Corrente	
Despesas de Caráter Continuado Derivadas de PPP		
Total das Despesas Consideradas para o Limite / RCL (%)		

siconfiSistema de Informações
Contábeis e Fiscais
do Setor Público Brasileiro

TESOURO NACIONAL

Relatório Resumido de Execução Orçamentária

Prefeitura Municipal de Pouso Alegre - MG (Poder Executivo)

Orçamentos Fiscal e da Seguridade Social

CNPJ: 18675983000121

Exercício: 2021

Período de referência: 4º bimestre

RREO-Anexo 14 | Tabela 14.0 - Demonstrativo Simplificado do Relatório Resumido da Execução Orçamentária - Estados, DF e Municípios

Notas Explicativas	Valores
	31/08/2021
Notas Explicativas	
Notas Explicativas	

Lista de Assinaturas

Assinatura: 1

Digitally signed by KLEBER DA SILVA GARCIA:91845653653
Date: 2021.09.21 10:31:09 BRT
Perfil: Contador Responsável
Instituição: Prefeitura Municipal de Pouso Alegre - MG

Assinatura: 2

Digitally signed by RAFAEL TADEU SIMOES:45754276672
Date: 2021.09.21 10:40:22 BRT
Perfil: Titular do Poder Executivo
Instituição: Prefeitura Municipal de Pouso Alegre - MG

Assinatura: 3

**KLEBER DA SILVA
GARCIA:91845653653**

Assinado digitalmente por KLEBER DA SILVA GARCIA:91845653653
DN: C=BR, O=ICP-Brasil, OU=Secretaria da Receita Federal do Brasil - RFB, OU=RFB e-CPF A3, OU=(EM BRANCO), OU=21545437000180, OJ=presencial, CN=KLEBER DA SILVA GARCIA:91845653653
Razão: Eu sou o autor deste documento
Localização: sua localização de assinatura aqui
Data: 2021.09.23 11:02:41-03'00'
Foxit Reader Versão: 10.1.1

Assinatura: 4

**RAFAEL TADEU
SIMOES:45754276672**

Assinado digitalmente por RAFAEL TADEU SIMOES:45754276672
DN: C=BR, O=ICP-Brasil, OU=Secretaria da Receita Federal do Brasil - RFB, OU=RFB e-CPF A3, OU=(EM BRANCO), OU=AR CERTIFIX, CN=RAFAEL TADEU SIMOES:45754276672
Razão: Eu sou o autor deste documento
Localização: sua localização de assinatura aqui
Data: 2021.09.23 11:04:02-03'00'
Foxit Reader Versão: 10.1.1

Assinatura: 5

As assinaturas digitais podem ser verificadas no arquivo PDF.

RGF-Anexo 01 | Tabela 1.0 - Demonstrativo da Despesa com Pessoal

Descrição	Despesa Executada com Pessoal (Bônus 12 Meses)												INSCRITAS EM RESTOS A PAGAR NÃO PROCESSADOS (R1)			
	<R1-1>	<R1-2>	<R1-3>	<R1-4>	<R1-5>	<R1-6>	<R1-7>	<R1-8>	<R1-9>	<R1-10>	<R1-11>	<R1-12>		TOTAL (ÚLTIMOS 12 MESES) (4)		
Despesa com Pessoal (Bônus - 12 Meses)	22.335.974,53	22.335.974,53	22.335.974,53	22.335.974,53	22.335.974,53	22.335.974,53	22.335.974,53	22.335.974,53	22.335.974,53	22.335.974,53	22.335.974,53	22.335.974,53	22.335.974,53	22.335.974,53	22.335.974,53	22.335.974,53
DESPESA BRUTA COM PESSOAL (5)	19.874.488,45	17.581.151,57	16.741.857,50	27.717.862,26	19.273.168,04	17.238.387,52	15.745.562,84	16.783.872,89	19.420.275,04	17.037.854,30	21.031.032,03	18.403.899,29	19.184.741,78	19.874.488,45	19.874.488,45	19.874.488,45
Pessoal Ativo	13.741.322,31	13.873.823,33	13.873.823,33	17.862.807,86	13.169.373,39	13.233.638,83	13.483.216,87	13.632.838,09	13.223.275,26	13.862.336,07	18.059.884,31	13.854.787,48	13.854.787,48	13.741.322,31	13.741.322,31	13.741.322,31
Vencimentos, Vantagens e Outras Despesas Variáveis	8.137.133,14	8.186.552,37	8.186.552,37	11.683.048,41	8.116.074,80	8.002.748,38	8.271.885,04	8.462.944,15	8.196.506,48	8.374.827,79	11.859.448,72	8.137.133,14	8.137.133,14	8.137.133,14	8.137.133,14	8.137.133,14
Obrigações Patrocinadas	0,00	0,00	0,00	0,00	0,00	0,00	0,00	0,00	0,00	0,00	0,00	0,00	0,00	0,00	0,00	0,00
Benefícios Previdenciários	0,00	0,00	0,00	0,00	0,00	0,00	0,00	0,00	0,00	0,00	0,00	0,00	0,00	0,00	0,00	0,00
Pessoal Inativo e Pensionistas	5.706.907,71	5.697.270,96	5.697.270,96	6.034.813,85	5.157.093,24	9.235.639,14	7.463.677,80	8.250.934,80	5.224.768,78	5.687.527,23	2.179.587,32	5.706.907,71	5.706.907,71	5.706.907,71	5.706.907,71	5.706.907,71
Apresentações, Passagens e Retornos	3.366.744,09	3.404.125,13	3.404.125,13	3.694.400,14	3.216.138,80	5.658.828,94	3.737.828,32	3.965.463,47	3.687.884,89	3.873.897,20	5.169.548,22	3.366.744,09	3.366.744,09	3.366.744,09	3.366.744,09	3.366.744,09
Pro-Set	84.182,72	84.182,72	84.182,72	84.182,72	84.182,72	84.182,72	84.182,72	84.182,72	84.182,72	84.182,72	84.182,72	84.182,72	84.182,72	84.182,72	84.182,72	84.182,72
Outras Benefícios Previdenciários	0,00	0,00	0,00	0,00	0,00	0,00	0,00	0,00	0,00	0,00	0,00	0,00	0,00	0,00	0,00	0,00
Outras Despesas de Pessoal decorrentes de Contratos de Terceiros ou de contratação de forma indireta (§ 1º do art. 18 da LRP)	1.786.379,37	1.737.125,45	1.737.125,45	1.853.105,69	1.319.895,85	0,00	621.254,51	4.025.181,04	3.995.096,88	3.977.672,34	2.859.743,81	1.786.379,37	1.786.379,37	1.786.379,37	1.786.379,37	1.786.379,37
Despesa com Pessoal sob Encargos Orçamentários	0,00	0,00	0,00	0,00	0,00	0,00	0,00	0,00	0,00	0,00	0,00	0,00	0,00	0,00	0,00	0,00
DESPESAS NÃO COMPUTADAS (6) (1º do art. 16 da LRF) (8)	2.757.981,45	3.837.187,58	3.837.187,58	3.837.187,58	3.837.187,58	3.837.187,58	3.837.187,58	3.837.187,58	3.837.187,58	3.837.187,58	3.837.187,58	3.837.187,58	3.837.187,58	3.837.187,58	3.837.187,58	3.837.187,58
Indenizações por Danos e Inexistência de Débito Voluntário	0,00	0,00	0,00	0,00	0,00	0,00	0,00	0,00	0,00	0,00	0,00	0,00	0,00	0,00	0,00	0,00
Determinação de Direito Judicial de Pedido Anulatório de Atuação	0,00	0,00	0,00	0,00	0,00	0,00	0,00	0,00	0,00	0,00	0,00	0,00	0,00	0,00	0,00	0,00
Despesas de Exercícios Anteriores de Período Anterior ao do Anulatório	0,00	0,00	0,00	0,00	0,00	0,00	0,00	0,00	0,00	0,00	0,00	0,00	0,00	0,00	0,00	0,00
Indenizações e Restituições com Restos Vinculados	3.137.961,45	3.837.187,58	3.837.187,58	3.837.187,58	3.837.187,58	3.837.187,58	3.837.187,58	3.837.187,58	3.837.187,58	3.837.187,58	3.837.187,58	3.837.187,58	3.837.187,58	3.837.187,58	3.837.187,58	3.837.187,58
DESPESA LÍQUIDA COM PESSOAL (8) e (9) (1)	18.822.273,08	18.744.182,29	18.403.899,29	27.717.862,26	19.273.168,04	17.238.387,52	15.745.562,84	16.783.872,89	19.420.275,04	17.037.854,30	21.031.032,03	19.184.741,78	19.874.488,45	18.822.273,08	18.822.273,08	18.822.273,08

siconfiSistema de Informações
Contábeis e Fiscais
do Setor Público Brasileiro

TESOURO NACIONAL

Relatório de Gestão Fiscal

Prefeitura Municipal de Pouso Alegre - MG (Poder Executivo)

Orçamentos Fiscal e da Seguridade Social

CNPJ: 18675983000121

Exercício: 2021

Período de referência: 2º quadrimestre

RGF-Anexo 01 | Tabela 1.0 - Demonstrativo da Despesa com Pessoal

DTP e Apuração do Cumprimento do Limite Legal	DTP e Apuração do Cumprimento do Limite Legal	
	Valor	% sobre a RCL Ajustada
DTP e Apuração do Cumprimento do Limite Legal		
RECEITA CORRENTE LIQUIDA - RCL (IV)	725.717.136,21	
(-) Transferências Obrigatórias da União relativas às Emendas Individuais (art. 166-A, §1º, da CF) (V)	0,00	
(-) Transferências Obrigatórias da União relativas às Emendas de Bancada (art. 166, § 16, da CF) (VI)	0,00	
= RECEITA CORRENTE LIQUIDA AJUSTADA PARA CÁLCULO DOS LIMITES DA DESPESA COM PESSOAL (VII) = (IV - V - VI)	725.717.136,21	
DESPESA TOTAL COM PESSOAL - DTP (VIII) = (IIIa + IIIb)	273.935.060,50	37,75
LIMITE MÁXIMO (IX) (incisos I, II e III, art. 20 da LRF)	391.887.253,55	54,00
LIMITE PRUDENCIAL (X) = (0,95 x IX) (parágrafo único do art. 22 da LRF)	372.292.890,87	51,30
LIMITE DE ALERTA (XI) = (0,90 x IX) (inciso II do §1º do art. 59 da LRF)	352.698.526,20	48,60

RGF-Anexo 01 | Tabela 1.0 - Demonstrativo da Despesa com Pessoal

Notas Explicativas	Valores
	31/08/2021
Notas Explicativas	
Notas Explicativas	

Relatório de Gestão Fiscal
Prefeitura Municipal de Pouso Alegre - MG (Poder Executivo)
Orçamentos Fiscal e da Seguridade Social
CNPJ: 18675983000121
Exercício: 2021
Período de referência: 2º quadrimestre

RGF-Anexo 01 | Tabela 1.2 - Trajetória de Retorno ao Limite da Despesa Total com Pessoal

Trajetória de Retorno ao Limite da Despesa Total com Pessoal	Exercício de Descontrole do Limite		Exercício de Primeiro Período Seguinte		Exercício de Segundo Período Seguinte	
	Limite Máximo (a)	% DTP (b)	Limite (c) = (b-x)	Resto do Exercício (d) = (b-x)	Resto do Exercício (e) = (f-a)	Limite (m) = (h)
Percentual Trajetória de Retorno ao Limite da Despesa Total com Pessoal	0,00	0,00	0,00	0,00	0,00	0,00
Previsão de Retorno ao Limite da Despesa Total com Pessoal	0,00	0,00	0,00	0,00	0,00	0,00
Trajetória de Retorno ao Limite da Despesa Total com Pessoal	0,00	0,00	0,00	0,00	0,00	0,00

Relatório de Gestão Fiscal

Prefeitura Municipal de Pouso Alegre - MG (Poder Executivo)

Orçamentos Fiscal e da Seguridade Social

CNPJ: 18675983000121

Exercício: 2021

Período de referência: 2º quadrimestre

RGF-Anexo 01 | Tabela 1.2 - Trajetória de Retorno ao Limite da Despesa Total com Pessoal

Notas Explicativas	Valores
	31/08/2021
Notas Explicativas	-
Identificação do Quadrimestre em que Excedeu o Limite e dos Períodos de Retorno	
Notas Explicativas	

Relatório de Gestão Fiscal
 Prefeitura Municipal de Pouso Alegre - MG (Poder Executivo)
 Orçamentos Fiscal e da Seguridade Social
 CNPJ: 18675983000121
 Exercício: 2021
 Período de referência: 2º quadrimestre

RGF-Anexo 01 | Tabela 1.4 - Demonstrativo da Despesa com Pessoal - Ente Consorciado | CONSÓRCIO INTERMUNICIPAL DE SAÚDE DA MACRO REGIÃO DO SUL DE MINAS - CISSUL

	Despesa com Pessoal Executada em Consórcios Públicos	Despesa Executada com Pessoal		
		VALORES TRANSFERIDOS POR CONTRATO DE RATEIO	DESPESAS EXECUTADAS (Últimos 12 Meses)	
		LIQUIDADAS (a)	INSCRITAS EM RESTOS A PAGAR NÃO PROCESSADOS (b)	TOTAL (c = a + b)
Despesa com Pessoal Executada em Consórcios Públicos				
DESPESA BRUTA COM PESSOAL (I)				
Pessoal Ativo				
Outras despesas de pessoal decorrentes de contratos de terceirização ou de contratação de forma indireta (§ 1º art. 18 da LRF)				
Despesa com Pessoal não Executada Orçamentariamente				
DESPESAS NÃO COMPUTADAS (§ 1º do art. 19 da LRF) (II)				
Indenizações por Demissão e Incentivos à Demissão Voluntária				
Decorrentes de Decisão Judicial de período anterior ao da apuração				
Despesas de Exercícios Anteriores de Período Anterior ao da Apuração				
DESPESA TOTAL COM PESSOAL - DTP (III) = (I - II)				



Sistema de Informações
Contábeis e Fiscais
do Setor Público Brasileiro

TESOURO NACIONAL

Relatório de Gestão Fiscal

Prefeitura Municipal de Pouso Alegre - MG (Poder Executivo)

Orçamentos Fiscal e da Seguridade Social

CNPJ: 18675983000121

Exercício: 2021

Período de referência: 2º quadrimestre

RGF-Anexo 01 | Tabela 1.4 - Demonstrativo da Despesa com Pessoal - Ente Consorciado

Notas Explicativas	Valores
	31/08/2021
Notas Explicativas	.
Notas Explicativas	.

RGF-Anexo 02 | Tabela 2.0 - Demonstrativo da Dívida Consolidada Líquida - Estados, DF e Municípios

Dívida Consolidada	Cálculo da Dívida Consolidada Líquida		
	SALDO DO EXERCÍCIO ANTERIOR	SALDO DO EXERCÍCIO DE 2021	
		Até o 1º Quadrimestre	Até o 2º Quadrimestre
DÍVIDA CONSOLIDADA - DC (I)	86.573.747,48	82.497.273,22	0,00
Dívida Mobiliária	1.625.000,00	3.250.000,00	0,00
Dívida Contratual	43.878.689,79	43.865.243,13	0,00
Empréstimos	40.015.629,82	45.338.515,19	0,00
Internos	43.201.475,57	45.338.515,19	0,00
Externos	0,00	0,00	0,00
Reestruturação da Dívida de Estados e Municípios	0,00	0,00	0,00
Financiamentos	0,00	0,00	0,00
Internos	0,00	0,00	0,00
Externos	0,00	0,00	0,00
Parcelamento e Renegociação de Dívidas	3.863.069,97	581.758,05	-1.673.272,06
De Tributos	0,00	0,00	0,00
De Contribuições Previdenciárias	3.356.727,49	75.415,57	-1.673.272,06
De Demais Contribuições Sociais	506.342,48	506.342,48	0,00
Do FGTS	0,00	0,00	0,00
Com Instituição Não Financeira	0,00	0,00	0,00
Demais Dívidas Contratuais	0,00	0,00	0,00
Precatórios Posteriores a 05/05/2000 (inclusive) Vencidos e Não Pagos	44.673.378,81	41.165.513,88	35.582.030,09
Outras Dívidas	368.982.515,36	444.412.001,20	506.277.858,81
DEDUÇÕES (II)	363.902.101,41	439.333.639,99	500.833.946,01
Disponibilidade de Caixa	365.119.549,17	429.547.972,23	490.833.894,51
Disponibilidade de Caixa Bruta	1.217.447,76	-9.805.667,76	-10.000.251,50
(-) Restos a Pagar Processados	5.080.413,95	5.068.361,21	5.343.972,80
Demais Haveres Financeiros	-280.430.436,76	-357.838.253,72	-423.780.585,59
DÍVIDA CONSOLIDADA LÍQUIDA (DCL) (III) = (I) - (II)	678.189.325,88	708.523.364,00	725.717.136,21
RECEITA CORRENTE LÍQUIDA - RCL (IV)	678.189.325,88	0,00	0,00
(-) Transferências Obrigatórias da União Relativas às Emendas Individuais (art. 166-A, § 1º da CF) (V)	0,00	0,00	0,00
= RECEITA CORRENTE LÍQUIDA AJUSTADA PARA CÁLCULO DOS LIMITES DE ENDIVIDAMENTO (VI) = (IV - V)	678.189.325,88	708.523.364,00	725.717.136,21
% de DC sobre a RCL AJUSTADA (IVM)	13,06	12,22	11,37
% de DCL sobre a RCL AJUSTADA (II/IV)	-41,36	-50,50	-58,39
LIMITE DEFINIDO POR RESOLUÇÃO DO SENADO FEDERAL	813.803.191,06	859.228.036,80	870.860.863,45
LIMITE DE ALERTA (inciso III do § 1º do art. 59 da LRF)	732.422.871,96	765.205.233,12	783.774.507,11
Outros Valores Não Integrantes da DC	0,00	0,00	0,00
Precatórios Anteriores a 05/05/2000	44.680.425,54	36.140.425,54	33.411.510,09
Precatórios Posteriores a 05/05/2000 (Não incluídos na DC)	0,00	0,00	0,00
Passivo Atual	0,00	0,00	0,00
Insuficiência Financeira	0,00	0,00	0,00
Depósitos e Consignações Sem Contrapartida	13.305.180,91	10.443.909,65	12.091.292,26
RP Não-Processados	-35.372.654,01	-38.334.131,19	-38.077.451,04
Antecipações de Receita Orçamentária - ARO	0,00	0,00	0,00

Relatório de Gestão Fiscal
Prefeitura Municipal de Pouso Alegre - MG (Poder Executivo)
Orçamentos Fiscal e da Seguridade Social
CNPJ: 18675983000121
Exercício: 2021
Período de referência: 2º quadrimestre

Tabela 2.0 - Demonstrativo da Dívida Consolidada Líquida	Cálculo da Dívida Consolidada Líquida		
	SALDO DO EXERCÍCIO ANTERIOR	SALDO DO EXERCÍCIO DE 2021	
		Até o 1º Quadrimestre	Até o 3º Quadrimestre
Dívida Contratual de PPP	0,00	0,00	0,00
Apropriação de Depósitos Judiciais	0,00	0,00	0,00



Sistema de Informações
Contábeis e Fiscais
do Setor Público Brasileiro

TESOURO NACIONAL

Relatório de Gestão Fiscal

Prefeitura Municipal de Pouso Alegre - MG (Poder Executivo)

Orçamentos Fiscal e da Seguridade Social

CNPJ: 18675983000121

Exercício: 2021

Período de referência: 2º quadrimestre

RGF-Anexo 02 | Tabela 2.0 - Demonstrativo da Dívida Consolidada Líquida - Estados, DF e Municípios

Notas Explicativas	Valores 31/08/2021
Notas Explicativas	
Notas Explicativas	

Relatório de Gestão Fiscal
Prefeitura Municipal de Pouso Alegre - MG (Poder Executivo)
Orçamentos Fiscal e da Seguridade Social
CNPJ: 18675983000121
Exercício: 2021
Período de referência: 2º quadrimestre

RGF-Anexo 02 | Tabela 2.1 - Trajetória de Retorno ao Limite da Dívida Consolidada Líquida - Estados, DF e Municípios

Tabela 2.1 - Trajetória de Retorno ao Limite da Dívida Consolidada Líquida	Exercício em que Excedeu o Limite		Exercício de Referência em que Excedeu o Limite		Exercício de Referência em que Retornou ao Limite		Exercício de Referência em que Retornou ao Limite		Exercício de Referência em que Retornou ao Limite		Exercício de Referência em que Retornou ao Limite				
	Limite Básico (B)	% DCL (D)	Limite Básico (B)	% DCL (D)	Limite Básico (B)	% DCL (D)	Limite Básico (B)	% DCL (D)	Limite Básico (B)	% DCL (D)	Limite Básico (B)	% DCL (D)			
Trajetória de Retorno ao Limite da Dívida Consolidada Líquida															
Valor a Parâmetros															
Trajetória de Retorno ao Limite da Dívida Consolidada Líquida															
Estados do Brasil e Distrito Federal															
Exercício de Referência em que Excedeu o Limite				Exercício de Referência em que Retornou ao Limite				Exercício de Referência em que Excedeu o Limite				Exercício de Referência em que Retornou ao Limite			
Limite Básico (B)				Limite Básico (B)				Limite Básico (B)				Limite Básico (B)			
% DCL (D)				% DCL (D)				% DCL (D)				% DCL (D)			
Resultado líquido de 2011 de Exercícios (C) = (D) x (B)				Resultado líquido de 2011 de Exercícios (E) = (F) x (B)				Resultado líquido de 2011 de Exercícios (G) = (H) x (B)				Resultado líquido de 2011 de Exercícios (I) = (J) x (B)			
Limite (B) = (C)				Limite (B) = (E)				Limite (B) = (G)				Limite (B) = (I)			
% DCL (D)				% DCL (D)				% DCL (D)				% DCL (D)			
Resultado líquido de 2011 de Exercícios (C) = (D) x (B)				Resultado líquido de 2011 de Exercícios (E) = (F) x (B)				Resultado líquido de 2011 de Exercícios (G) = (H) x (B)				Resultado líquido de 2011 de Exercícios (I) = (J) x (B)			
Limite (B) = (C)				Limite (B) = (E)				Limite (B) = (G)				Limite (B) = (I)			
% DCL (D)				% DCL (D)				% DCL (D)				% DCL (D)			
Resultado líquido de 2011 de Exercícios (C) = (D) x (B)				Resultado líquido de 2011 de Exercícios (E) = (F) x (B)				Resultado líquido de 2011 de Exercícios (G) = (H) x (B)				Resultado líquido de 2011 de Exercícios (I) = (J) x (B)			
Limite (B) = (C)				Limite (B) = (E)				Limite (B) = (G)				Limite (B) = (I)			
% DCL (D)				% DCL (D)				% DCL (D)				% DCL (D)			

RGF-Anexo 02 | Tabela 2.1 - Trajetória de Retorno ao Limite da Dívida Consolidada Líquida - Estados, DF e Municípios

Notas Explicativas	Valores
	31/08/2021
Notas Explicativas	-
Notas Explicativas	
Identificação do Quadrimestre em que Excedeu o Limite e dos Períodos de Retorno	

RGF-Anexo 03 | Tabela 3.0 - Demonstrativo das Garantias e Contragarantias de Valores

Garantias Concedidas e Contragarantias Recebidas	Saldo das Garantias Concedidas e Contragarantias Recebidas		
	SALDO DO EXERCÍCIO ANTERIOR	Até o 1º Quadrimestre	Até o 2º Quadrimestre
Garantias Concedidas			
Garantias Concedidas			
AOS ESTADOS (I)	0,00	0,00	0,00
Em Operações de Crédito Externas	0,00	0,00	0,00
Em Operações de Crédito Internas	0,00	0,00	0,00
AOS MUNICÍPIOS (II)	0,00	0,00	0,00
Em Operações de Crédito Externas	0,00	0,00	0,00
Em Operações de Crédito Internas	0,00	0,00	0,00
AS ENTIDADES CONTROLADAS (III)	0,00	0,00	0,00
Em Operações de Crédito Externas	0,00	0,00	0,00
Em Operações de Crédito Internas	0,00	0,00	0,00
POR MEIO DE FUNDOS E PROGRAMAS (IV)	0,00	0,00	0,00
TOTAL GARANTIAS CONCEDIDAS (V) = (I + II + III + IV)	0,00	0,00	0,00
RECEITA CORRENTE LÍQUIDA - RCL (VI)	678.169.325,88	708.523.364,00	725.717.136,21
(-) Transferências Obrigatórias da União relativas às Emendas Individuais (art. 166-A, § 1º, da CF) (VII)			
= RECEITA CORRENTE LÍQUIDA AJUSTADA PARA CÁLCULO DOS LIMITES DE ENDIVIDAMENTO (VIII)	678.169.325,88	708.523.364,00	725.717.136,21
% do TOTAL DAS GARANTIAS sobre a RCL AJUSTADA (VVIII)	0,00	0,00	0,00
LIMITE DEFINIDO POR RESOLUÇÃO DO SENADO FEDERAL	149.197.251,69	155.875.140,98	159.657.769,97
LIMITE DE ALERTA (inciso III § 1º do art. 59 da LRF)	134.277.526,52	140.287.626,07	143.691.992,97
Contragarantias Recebidas			
Contragarantias Recebidas			
DOS ESTADOS (IX)	0,00	0,00	0,00
Em Garantia às Operações de Crédito Externas	0,00	0,00	0,00
Em Garantia às Operações de Crédito Internas	0,00	0,00	0,00
DOS MUNICÍPIOS (X)	0,00	0,00	0,00
Em Garantia às Operações de Crédito Externas	0,00	0,00	0,00
Em Garantia às Operações de Crédito Internas	0,00	0,00	0,00
DAS ENTIDADES CONTROLADAS (XI)	0,00	0,00	0,00
Em Garantia às Operações de Crédito Externas	0,00	0,00	0,00
Em Garantia às Operações de Crédito Internas	0,00	0,00	0,00
EM GARANTIAS POR MEIO DE FUNDOS E PROGRAMAS (XII)	0,00	0,00	0,00
TOTAL CONTRAGARANTIAS RECEBIDAS (XIII) = (IX + X + XI + XII)	0,00	0,00	0,00

Relatório de Gestão Fiscal

Prefeitura Municipal de Pouso Alegre - MG (Poder Executivo)

Orçamentos Fiscal e da Seguridade Social

CNPJ: 18675983000121

Exercício: 2021

Período de referência: 2º quadrimestre

RGF-Anexo 03 | Tabela 3.0 - Demonstrativo das Garantias e Contragarantias de Valores

Notas Explicativas	Valores
	31/09/2021
Notas Explicativas	-
Notas Explicativas	-

RGF-Anexo 04 | Tabela 4.0 - Demonstrativo das Operações de Crédito - Estados, DF e Municípios

Operações de Crédito	Valor Realizado no Período	
	VALOR REALIZADO	
	No Quadrimestre de Referência	Até o Quadrimestre de Referência (a)
Operações de Crédito		
Mobilidade	0,00	0,00
Interna	0,00	0,00
Externa	0,00	0,00
Contratual	3.272.285,17	7.492.814,75
Interna	3.272.285,17	7.492.814,75
Empréstimos	3.272.285,17	7.492.814,75
Aquisição Financiada de Bens e Arrendamento Mercantil Financeiro	0,00	0,00
Antecipação de Receita pela Venda a Termo de Bens e Serviços	0,00	0,00
Assunção, Reconhecimento e Confissão de Dívidas (LRF, art. 29, § 1º)	0,00	0,00
Operações de Crédito não sujeitas ao limite para fins de contratação (I)	0,00	0,00
Externa	0,00	0,00
Empréstimos	0,00	0,00
Aquisição Financiada de Bens e Arrendamento Mercantil Financeiro	0,00	0,00
Antecipações de Receitas pela Venda a Termo de Bens e Serviços	0,00	0,00
Assunção, Reconhecimento e Confissão de Dívidas (LRF, art. 29, § 1º)	0,00	0,00
Operações de crédito não sujeitas ao limite para fins de contratação (II)	0,00	0,00
TOTAL (III)	3.272.285,17	7.492.814,75

RGF-Anexo 04 | Tabela 4.0 - Demonstrativo das Operações de Crédito - Estados, DF e Municípios

Apuração do Cumprimento dos Limites	Apuração do Cumprimento dos Limites	
	VALOR	% SOBRE A RCL AJUSTADA
Apuração do Cumprimento dos Limites		
RECEITA CORRENTE LÍQUIDA - RCL (IV)	725.717.136,21	
(-) Transferências Obrigatórias da União relativas às Emendas Individuais (art. 168-A, § 1º, da CF) (V)	0,00	
= RECEITA CORRENTE LÍQUIDA AJUSTADA PARA CÁLCULO DOS LIMITES DE ENDIVIDAMENTO (VI) = (IV - V)	725.717.136,21	
OPERAÇÕES VEDADAS (VII)	0,00	0,00
TOTAL CONSIDERADO PARA FINS DA APURAÇÃO DO CUMPRIMENTO DO LIMITE (VIII) = (IIIa + VII - Ia - IIa)	7.492.814,75	1,03
LIMITE GERAL DEFINIDO POR RESOLUÇÃO DO SENADO FEDERAL PARA AS OPERAÇÕES DE CRÉDITO INTERNAS E EXTERNAS	116.114.741,79	16,00
LIMITE DE ALERTA (inciso III do § 1º do art. 59 da LRF)	104.503.267,61	14,40
OPERAÇÕES DE CRÉDITO POR ANTECIPAÇÃO DA RECEITA ORÇAMENTÁRIA	0,00	0,00
LIMITE DEFINIDO POR RESOLUÇÃO DO SENADO FEDERAL PARA AS OPERAÇÕES DE CRÉDITO POR ANTECIPAÇÃO DA RECEITA ORÇAMENTÁRIA	50.800.199,53	7,00

RGF-Anexo 04 | Tabela 4.0 - Demonstrativo das Operações de Crédito - Estados, DF e Municípios

Outras Operações Que Integram a Dívida Consolidada	Valor Realizado no Período	
	VALOR REALIZADO	
	No Quadrimestre de Referência	Até o Quadrimestre de Referência (a)
Outras Operações Que Integram a Dívida Consolidada		
Parcelamentos de Dívidas	0,00	0,00
Tributos	0,00	0,00
Contribuições Previdenciárias	0,00	0,00
FGTS	0,00	0,00
Operações de Reestruturação e Recomposição do Principal de Dívidas	0,00	0,00

RGF-Anexo 04 | Tabela 4.0 - Demonstrativo das Operações de Crédito - Estados, DF e Municípios

Notas Explicativas	Valores
	31/09/2021
Notas Explicativas	-
Notas Explicativas	-

RGF-Anexo 06 | Tabela 6.0 - Demonstrativo Simplificado do Relatório de Gestão Fiscal

Receita Corrente Líquida	Valor Até o Quadrimestre	
	Valor Até o Quadrimestre	
Receita Corrente Líquida		
Receita Corrente Líquida		725.717.136,21
Receita Corrente Líquida Ajustada para Cálculo dos Limites de Endividamento		725.717.136,21
Receita Corrente Líquida Ajustada para Cálculo dos Limites da Despesa com Pessoal		725.717.136,21

RGF-Anexo 06 | Tabela 6.0 - Demonstrativo Simplificado do Relatório de Gestão Fiscal

Despesa com Pessoal	Valor Realizado no Período	
	VALOR	% SOBRE A RCL AJUSTADA
Despesa com Pessoal	-	-
Despesa Total com Pessoal - DTP	273.935.060,50	37,75
Limite Máximo (incisos I, II e III art. 20 da LRF) - <%>	391.887.253,55	54,00
Limite Prudencial (parágrafo único art. 22 da LRF) - <%>	372.292.890,87	51,30
Limite de Alerta (inciso II do §1º do art. 69 da LRF) - <%>	352.698.528,20	48,60

RGF-Anexo 06 | Tabela 6.0 - Demonstrativo Simplificado do Relatório de Gestão Fiscal

Dívida Consolidada	Comparativo do Saldo da Dívida	
	VALOR	% SOBRE A RCL AJUSTADA
Dívida Consolidada	-	-
Dívida Consolidada Líquida	-423.780.585,59	-58,39
Limite Definido por Resolução do Senado Federal	670.860.583,45	120,00

RGF-Anexo 06 | Tabela 6.0 - Demonstrativo Simplificado do Relatório de Gestão Fiscal

Garantias de Valores	Comparativo do Saldo de Garantia	
	VALOR	% SOBRE A RCL AJUSTADA
Garantias de Valores	-	-
Total das Garantias Concedidas	0,00	0,00
Limite Definido por Resolução do Senado Federal	159.657.769,97	22,00

RGF-Anexo 06 | Tabela 6.0 - Demonstrativo Simplificado do Relatório de Gestão Fiscal

Operações de Crédito	Valor Realizado no Período	
	VALOR	% SOBRE A RCL AJUSTADA
Operações de Crédito	-	-
Operações de Crédito Internas e Externas	7.482.614,75	1,03
Limite Definido pelo Senado Federal para Operações de Crédito Externas e Internas	116.114.741,79	16,00
Operações de Crédito por Antecipação da Receita	0,00	0,00
Limite Definido pelo Senado Federal para Operações de Crédito por Antecipação da Receita	50.800.199,53	7,00

RGF-Anexo 06 | Tabela 6.0 - Demonstrativo Simplificado do Relatório de Gestão Fiscal

Restos a Pagar	Restos a Pagar e Disponibilidade de Caixa	
	RESTOS A PAGAR EMPENHADOS E NÃO LIQUIDADOS DO EXERCÍCIO	DISPONIBILIDADE DE CAIXA LÍQUIDA (APÓS A INSCRIÇÃO EM RESTOS A PAGAR NÃO PROCESSADOS DO EXERCÍCIO)
Restos a Pagar	-	-
Valor Total	0,00	0,00


RGF-Anexo 06 | Tabela 6.0 - Demonstrativo Simplificado do Relatório de Gestão Fiscal

Notas Explicativas	Valores
	31/08/2021
Notas Explicativas	-
Notas Explicativas	-

Lista de Assinaturas

Assinatura: 1	
Digitally signed by KLEBER DA SILVA GARCIA:91845653653 Date: 2021.09.21 10:33:04 BRT Perfil: Contador Responsável Instituição: Prefeitura Municipal de Pouso Alegre - MG	
Assinatura: 2	
Digitally signed by RAFAEL TADEU SIMOES:45754276672 Date: 2021.09.21 10:43:07 BRT Perfil: Titular do Poder Executivo Instituição: Prefeitura Municipal de Pouso Alegre - MG	
Assinatura: 3	
KLEBER DA SILVA GARCIA:91845653653	Assinado digitalmente por KLEBER DA SILVA GARCIA:91845653653 DN: C=BR, O=ICP-Brasil, OU=Secretaria da Receita Federal do Brasil - RFB, OU=RFB e-CPF A3, OU=(EM BRANCO), OU=21545437000180, OU=presencial, CN=KLEBER DA SILVA GARCIA:91845653653 Razão: Eu sou o autor deste documento Localização: sua localização de assinatura aqui Data: 2021.09.23 10:59:41-03'00' Foxit Reader Versão: 10.1.1
Assinatura: 4	
RAFAEL TADEU SIMOES:45754276672	Assinado digitalmente por RAFAEL TADEU SIMOES:45754276672 DN: C=BR, O=ICP-Brasil, OU=Secretaria da Receita Federal do Brasil - RFB, OU=RFB e-CPF A3, OU=(EM BRANCO), OU=AR CERTIFIX, CN=RAFAEL TADEU SIMOES:45754276672 Razão: Eu sou o autor deste documento Localização: sua localização de assinatura aqui Data: 2021.09.23 11:00:31-03'00' Foxit Reader Versão: 10.1.1
Assinatura: 5	
Assinatura: 6	

As assinaturas digitais podem ser verificadas no arquivo PDF.



MUNICÍPIO DE POUSO ALEGRE
Prestação de Contas
Demonstrativo das Receitas e Despesas com Manutenção e Desenvolvimento
do Ensino
Período de Referência: Janeiro a Agosto de 2021 / Quadrimestre Maio-Agosto

Pág 1 / 2

Demonstrativo da Aplicação na Manutenção e Desenvolvimento do Ensino
(Art.212 da C.F; Emenda Constitucional nº 53/06, leis nº 9.394/96 e 11.494/07)

Receitas	No 2º Quadrimestre	Até 2º Quadrimestre
1 - RECEITA DE IMPOSTOS	42.832.796,97	70.974.965,82
1.1 - Receita resultante do Imposto sobre a Propriedade Predial e Territorial Urbana (IPTU)	16.908.770,91	19.038.304,86
1.1.1.8.01.1.1 - Imposto sobre a Propriedade Predial e Territorial Urbana - Principal	15.529.238,85	15.589.025,05
1.1.1.8.01.1.2 - Imposto Sobre a Propriedade Predial e Territorial Urbana - Multas e Juros	21.711,94	24.431,99
1.1.1.8.01.1.3 - Imposto Sobre a Propriedade Predial e Territorial Urbana - Dívida Ativa	1.652.659,68	2.971.566,82
1.1.1.8.01.1.4 - Imposto Sobre a Propriedade Predial e Territorial Urbana - Dívida Ativa - Multas e Juros	1.040.617,97	1.804.036,40
(-) Deduções da Receita do IPTU	1.335.457,53	1.350.755,40
1.2 - Receita resultante do Imposto sobre Transmissão Inter Vivos (ITBI)	4.415.791,21	8.987.465,26
1.1.1.8.01.4.1 - Impostos sobre Transmissão Inter Vivos de Bens Imóveis e de Direitos Reais sobre Imóveis - Principal	4.469.829,54	9.077.808,24
1.1.1.8.01.4.2 - Imposto sobre Transmissão Inter Vivos de Bens Imóveis e de Direitos Reais sobre Imóveis - Multas e Juros	0,00	0,00
1.1.1.8.01.4.3 - Imposto sobre Transmissão Inter Vivos de Bens Imóveis e de Direitos Reais sobre Imóveis - Dívida Ativa	0,00	0,00
1.1.1.8.01.4.4 - Imposto sobre Transmissão Inter Vivos de Bens Imóveis e de Direitos Reais sobre Imóveis - Dívida Ativa - Multas e Juros	456,41	456,41
(-) Deduções da Receita do ITBI	54.494,74	90.799,39
1.3 - Receita resultante do Imposto sobre Serviços de Qualquer Natureza (ISS)	16.790.207,43	32.045.320,34
1.1.1.8.02.3.1 - Imposto sobre Serviços de Qualquer Natureza - Principal	16.158.515,28	31.025.087,66
1.1.1.8.02.3.2 - Imposto sobre Serviços de Qualquer Natureza - Multas e Juros	147.916,74	294.865,48
1.1.1.8.02.3.3 - Imposto sobre Serviços de Qualquer Natureza - Dívida Ativa	246.877,59	390.111,60
1.1.1.8.02.3.4 - Imposto sobre Serviços de Qualquer Natureza - Dívida Ativa - Multas e Juros	237.302,56	335.660,34
1.1.1.8.02.4.1 - Adicional ISS - Fundo Municipal de Combate à Pobreza - Principal	0,00	0,00
(-) Deduções da Receita do ISS	404,74	404,74
1.4 - Receita resultante do Imposto de Renda Retido na Fonte (IRRF)	4.718.027,42	10.903.875,36
1.1.1.3.03.1.1 - Imposto sobre a Renda - Retido na Fonte - Trabalho - Principal	4.382.711,53	9.861.185,87
1.1.1.3.03.1.2 - Imposto sobre a Renda - Retido na Fonte - Trabalho - Multas e Juros	0,00	0,00
1.1.1.3.03.1.3 - Imposto sobre a Renda - Retido na Fonte - Trabalho - Dívida Ativa	0,00	0,00
1.1.1.3.03.1.4 - Imposto sobre a Renda - Retido na Fonte - Trabalho - Dívida Ativa - Multas e Juros	0,00	0,00
1.1.1.3.03.4.1 - Imposto sobre a Renda - Retido na Fonte - Outros Rendimentos - Principal	368.479,96	1.133.776,15
1.1.1.3.03.4.2 - Imposto sobre a Renda - Retido na Fonte - Outros Rendimentos - Multas e Juros	0,00	0,00
1.1.1.3.03.4.3 - Imposto sobre a Renda - Retido na Fonte - Outros Rendimentos - Dívida Ativa	0,00	0,00
1.1.1.3.03.4.4 - Imposto sobre a Renda - Retido na Fonte - Outros Rendimentos - Dívida Ativa - Multas e Juros	0,00	0,00
(-) Deduções da Receita do IRRF	33.164,07	91.086,66
1.5 - Receita resultante do Imposto Territorial Rural (ITR) (CF, ART. 153, §4º, inciso III)	0,00	0,00
1.1.1.2.01.1.1 - Imposto sobre a Propriedade Territorial Rural - Municípios Conveniados - Principal	0,00	0,00
1.1.1.2.01.1.2 - Imposto sobre a Propriedade Territorial Rural - Municípios Conveniados - Multas e Juros	0,00	0,00
1.1.1.2.01.1.3 - Imposto sobre a Propriedade Territorial Rural - Municípios Conveniados - Dívida Ativa	0,00	0,00
1.1.1.2.01.1.4 - Imposto sobre a Propriedade Territorial Rural - Municípios Conveniados - Dívida Ativa - Multas e Juros	0,00	0,00
(-) Deduções da Receita do ITR	0,00	0,00
Subtotal	42.832.796,97	70.974.965,82
2 - RECEITA DE TRANSFERÊNCIAS CONSTITUCIONAIS E LEGAIS	142.514.199,02	289.109.763,93
1.7.1.8.01.2.1 - Cota-Parte do Fundo de Participação dos Municípios - Cota Mensal - Principal	32.507.593,67	66.450.928,14
1.7.1.8.01.3.1 - Cota-Parte do Fundo de Participação dos Municípios - 1% Cota entregue no mês de dezembro - Principal	0,00	0,00
1.7.1.8.01.4.1 - Cota-Parte do Fundo de Participação dos Municípios - 1% Cota entregue no mês de julho - Principal	3.899.812,32	3.899.812,32
1.7.1.8.01.5.1 - Cota-Parte do Imposto Sobre a Propriedade Territorial Rural - Principal	5.662,16	10.263,48
1.7.1.8.01.8.1 - Cota-Parte do Imposto Sobre Operações de Crédito, Câmbio e Seguro, ou Relativas a Títulos ou Valores Mobiliários - Comercialização do Ouro - Principal	0,00	0,00
1.7.1.8.06.1.1 - Transferência Financeira do ICMS - Desoneração - L.C. Nº 87/96 - Principal	0,00	0,00
1.7.2.8.01.1.1 - Cota-parte do ICMS - Principal	101.120.911,80	187.195.268,54
1.7.2.8.01.2.1 - Cota-parte do IPVA - Principal	3.948.071,82	29.454.790,62
1.7.2.8.01.3.1 - Cota-Parte do IPI - Municípios - Principal	1.032.147,25	2.098.700,83
Subtotal	142.514.199,02	289.109.763,93
Total das Receitas (A)	185.346.995,99	360.084.729,75

Exercício Atual	No 2º Quadrimestre	% No 2º Quadrimestre	Até 2º Quadrimestre	% Até 2º Quadrimestre
B - Aplicação Devida (art. 212 da CF/88)	46.336.749,00	25,00	90.021.182,44	25,00
C - Valor da Aplicação	43.034.437,84	23,22	87.264.256,51	24,23
D - Diferença entre o Valor Aplicado e o Limite Constitucional (D = C - B)	(3.302.311,16)	-	(2.756.925,93)	-



MUNICÍPIO DE POUSO ALEGRE
 Prestação de Contas
 Demonstrativo das Receitas e Despesas com Manutenção e Desenvolvimento
 do Ensino
 Período de Referência: Janeiro a Agosto de 2021 / Quadrimestre Maio-Agosto

Demonstrativo dos Gastos com a Manutenção e Desenvolvimento do Ensino
 (Art. 212 da CR/88; EC nº53/06, leis 9.394/96, 11.494/07 e IN 05/2012)

Função/ Subfunção/ Programa	No 2º Quadrimestre	Até 2º Quadrimestre
0012 - Educação	15.311.561,30	30.222.267,68
0122 - Administração Geral	3.530.411,04	7.236.607,06
0004 - EDUCAÇÃO NO CRESCIMENTO HUMANITÁRIO	3.530.411,04	7.236.607,06
0361 - Ensino Fundamental	4.474.710,88	10.418.146,58
0004 - EDUCAÇÃO NO CRESCIMENTO HUMANITÁRIO	4.474.710,88	10.418.146,58
0365 - Educação Infantil	6.378.977,40	10.582.958,16
0004 - EDUCAÇÃO NO CRESCIMENTO HUMANITÁRIO	6.378.977,40	10.582.958,16
0366 - Educação de Jovens e Adultos	750.893,00	1.773.724,96
0004 - EDUCAÇÃO NO CRESCIMENTO HUMANITÁRIO	750.893,00	1.773.724,96
0367 - Educação Especial	176.568,98	210.830,92
0004 - EDUCAÇÃO NO CRESCIMENTO HUMANITÁRIO	176.568,98	210.830,92

Descrição	No 2º Quadrimestre	Até 2º Quadrimestre
Valor Pago (A)	15.311.561,30	30.222.267,68
Contribuição ao FUNDEB (Lei nº 11.494/2007)	27.722.876,54	57.041.988,83
Restos a Pagar Inscritos no Exercício (B)	0,00	0,00
Subtotal (C = A + FUNDEB + B)	43.034.437,84	87.264.256,51
Disponibilidade Bruta de Caixa (D)	0,00	0,00
Valores Comprometidos com Restos a Pagar de Exercícios Anteriores (E)	0,00	0,00
Valores Restituíveis a Recolher (F)	0,00	0,00
Valores Restituíveis Registrados no Ativo Financeiro (G)	0,00	0,00
Saldo de Disponibilidade de Caixa (H = D - E - F + G)	0,00	0,00
Resto a Pagar (processados e não processados) Inscritos sem Disponibilidade de Caixa (I = B - H)	0,00	0,00
Restos a pagar de Exercícios Anteriores sem disponibilidade de caixa pagos no exercício atual (J)	0,00	0,00
Total Aplicado (K = C - I + J)	43.034.437,84	87.264.256,51

Demonstrativo do Fundo de Manutenção e Desenvolvimento da Educação Básica e de Valorização dos Profissionais da Educação - FUNDEB

I - Recursos

Natureza da Receita	No 2º Quadrimestre	Até 2º Quadrimestre
1.7.5.8.01.1.1 - Transferências de Recursos do Fundo de Manutenção e Desenvolvimento da Educação Básica e de Valorização dos Profissionais da Educação FUNDEB - Principal	31.551.888,67	64.027.662,89
1.7.5.8.01.2.1 - Transferências de Recursos da Complementação da União ao Fundo de Manutenção e Desenvolvimento da Educação Básica e de Valorização dos Profissionais da Educação FUNDEB - Principal	0,00	0,00
1.3.2.1.00.1.1 - Remuneração de Depósitos Bancários - Principal	166.511,22	190.334,78
Recursos não aplicados no exercício anterior (art. 21, § 2º, da lei 11.494/07)	0,00	0,00
Total (A)	31.718.399,89	64.217.997,67

II - Aplicação da Educação Básica

Função / Subfunção / Programa	Remuneração dos Profissionais do Magistério da Educação Básica em efetivo exercício - 70% (Fontes 118 e 218)		Outras Despesas da Educação Básica - 30% (Fontes 119 e 219)		Total Gasto No 2º Quadrimestre (70% + 30%)	Total Gasto Até 2º Quadrimestre (70% + 30%)
	No 2º Quadrimestre	Até 2º Quadrimestre	No 2º Quadrimestre	Até 2º Quadrimestre		
0012 - Educação	19.980.036,91	37.216.953,34	6.288.797,16	10.216.775,04	26.268.834,07	47.433.728,38
0361 - Ensino Fundamental	15.483.800,44	29.311.564,63	2.082.956,63	3.840.216,38	17.566.757,07	33.151.781,01
0004 - EDUCAÇÃO NO CRESCIMENTO HUMANITÁRIO	15.483.800,44	29.311.564,63	2.082.956,63	3.840.216,38	17.566.757,07	33.151.781,01
0365 - Educação Infantil	4.496.236,47	7.905.388,71	4.205.840,53	6.376.558,66	8.702.077,00	14.281.947,37
0004 - EDUCAÇÃO NO CRESCIMENTO HUMANITÁRIO	4.496.236,47	7.905.388,71	4.205.840,53	6.376.558,66	8.702.077,00	14.281.947,37
Subtotal Valor Pago (B)	19.980.036,91	37.216.953,34	6.288.797,16	10.216.775,04	26.268.834,07	47.433.728,38


Percentual Aplicado em Remuneração dos Profissionais do Magistério da Educação Básica em efetivo exercício - 70% (Fontes 118 e 218) até o período 57,95

RAFAEL TADEU SIMOES
 45754276672

Assinado digitalmente por RAFAEL TADEU SIMOES 45754276672
 DN: cn=Rafael, o=ICP-Brasil, ou=Secretaria da Receita Federal do Brasil - RFB, ou=RFB e-CPF A3, ou=(EM BRANCO), ou=AR CERTIFIC, cn=RAFAEL TADEU SIMOES 45754276672
 Razão: Eu sou o autor deste documento
 Localização: sua localização de assinatura aqui
 Data: 2021.09.23 10:35:51-0300
 Fonte Reader: Versão: 10.1.1

KLEBER DA SILVA GARCIA
 91845653653

Assinado digitalmente por KLEBER DA SILVA GARCIA 91845653653
 DN: cn=Kleber, o=ICP-Brasil, ou=Secretaria da Receita Federal do Brasil - RFB, ou=RFB e-CPF A3, ou=(EM BRANCO), ou=CIC 00653000160, cn=KLEBER DA SILVA GARCIA 91845653653
 Razão: Eu sou o autor deste documento
 Localização: sua localização de assinatura aqui
 Data: 2021.09.23 10:35:51-0300
 Fonte Reader: Versão: 10.1.1



MUNICÍPIO DE POUSO ALEGRE
Prestação de Contas
Demonstrativo dos Gastos nas Ações e Serviços Públicos de Saúde
Período de Referência: Janeiro a Agosto de 2021 / Quadrimestre Maio-Agosto


Pág 1 / 2

Demonstrativo da Aplicação das Ações e Serviços Públicos de Saúde
(Art. 198, §2º, III da CR/88, LC 141/2012 e IN 05/2012)

Receitas	No 2º Quadrimestre	Até 2º Quadrimestre
1 - RECEITA DE IMPOSTOS	42.865.981,53	71.066.072,97
1.1 - Receita resultante do Imposto sobre a Propriedade Predial e Territorial Urbana (IPTU)	16.908.770,91	19.038.304,86
1.1.1.8.01.1.1 - Imposto sobre a Propriedade Predial e Territorial Urbana - Principal	15.529.238,85	15.589.025,05
1.1.1.8.01.1.2 - Imposto Sobre a Propriedade Predial e Territorial Urbana - Multas e Juros	21.711,94	24.431,99
1.1.1.8.01.1.3 - Imposto Sobre a Propriedade Predial e Territorial Urbana - Dívida Ativa	1.652.659,68	2.971.566,82
1.1.1.8.01.1.4 - Imposto Sobre a Propriedade Predial e Territorial Urbana - Dívida Ativa - Multas e Juros	1.040.617,97	1.804.036,40
(-) Deduções da Receita do IPTU	1.335.457,53	1.350.755,40
1.2 - Receita resultante do Imposto sobre Transmissão Inter Vivos (ITBI)	4.415.791,21	8.987.465,26
1.1.1.8.01.4.1 - Impostos sobre Transmissão Inter Vivos de Bens Imóveis e de Direitos Reais sobre Imóveis - Principal	4.469.829,54	9.077.808,24
1.1.1.8.01.4.2 - Imposto sobre Transmissão Inter Vivos de Bens Imóveis e de Direitos Reais sobre Imóveis - Multas e Juros	0,00	0,00
1.1.1.8.01.4.3 - Imposto sobre Transmissão Inter Vivos de Bens Imóveis e de Direitos Reais sobre Imóveis - Dívida Ativa	0,00	0,00
1.1.1.8.01.4.4 - Imposto sobre Transmissão Inter Vivos de Bens Imóveis e de Direitos Reais sobre Imóveis - Dívida Ativa - Multas e Juros	456,41	456,41
(-) Deduções da Receita do ITBI	54.494,74	90.799,39
1.3 - Receita resultante do Imposto sobre Serviços de Qualquer Natureza (ISS)	16.790.227,92	32.045.340,83
1.1.1.8.02.3.1 - Imposto sobre Serviços de Qualquer Natureza - Principal	16.158.515,28	31.025.087,66
1.1.1.8.02.3.2 - Imposto sobre Serviços de Qualquer Natureza - Multas e Juros	147.916,74	294.865,48
1.1.1.8.02.3.3 - Imposto sobre Serviços de Qualquer Natureza - Dívida Ativa	246.877,59	390.111,60
1.1.1.8.02.3.4 - Imposto sobre Serviços de Qualquer Natureza - Dívida Ativa - Multas e Juros	237.302,56	335.660,34
1.1.1.8.02.4.1 - Adicional JSS - Fundo Municipal de Combate à Pobreza - Principal	0,00	0,00
(-) Deduções da Receita do ISS	384,25	384,25
1.4 - Receita resultante do Imposto de Renda Retido na Fonte (IRRF)	4.751.191,49	10.994.962,02
1.1.1.3.03.1.1 - Imposto sobre a Renda - Retido na Fonte - Trabalho - Principal	4.382.711,53	9.861.185,87
1.1.1.3.03.1.2 - Imposto sobre a Renda - Retido na Fonte - Trabalho - Multas e Juros	0,00	0,00
1.1.1.3.03.1.3 - Imposto sobre a Renda - Retido na Fonte - Trabalho - Dívida Ativa	0,00	0,00
1.1.1.3.03.1.4 - Imposto sobre a Renda - Retido na Fonte - Trabalho - Dívida Ativa - Multas e Juros	0,00	0,00
1.1.1.3.03.4.1 - Imposto sobre a Renda - Retido na Fonte - Outros Rendimentos - Principal	368.479,96	1.133.776,15
1.1.1.3.03.4.2 - Imposto sobre a Renda - Retido na Fonte - Outros Rendimentos - Multas e Juros	0,00	0,00
1.1.1.3.03.4.3 - Imposto sobre a Renda - Retido na Fonte - Outros Rendimentos - Dívida Ativa	0,00	0,00
1.1.1.3.03.4.4 - Imposto sobre a Renda - Retido na Fonte - Outros Rendimentos - Dívida Ativa - Multas e Juros	0,00	0,00
(-) Deduções da Receita do IRRF	0,00	0,00
1.5 - Receita resultante do Imposto Territorial Rural (ITR) (CF, ART. 153, §4º, inciso III)	0,00	0,00
1.1.1.2.01.1.1 - Imposto sobre a Propriedade Territorial Rural - Municípios Conveniados - Principal	0,00	0,00
1.1.1.2.01.1.2 - Imposto sobre a Propriedade Territorial Rural - Municípios Conveniados - Multas e Juros	0,00	0,00
1.1.1.2.01.1.3 - Imposto sobre a Propriedade Territorial Rural - Municípios Conveniados - Dívida Ativa	0,00	0,00
1.1.1.2.01.1.4 - Imposto sobre a Propriedade Territorial Rural - Municípios Conveniados - Dívida Ativa - Multas e Juros	0,00	0,00
(-) Deduções da Receita do ITR	0,00	0,00
Subtotal	42.865.981,53	71.066.072,97
2 - RECEITA DE TRANSFERÊNCIAS CONSTITUCIONAIS E LEGAIS	138.614.386,70	285.209.951,61
1.7.1.8.01.2.1 - Cota-Parte do Fundo de Participação dos Municípios - Cota Mensal - Principal	32.507.593,67	66.450.928,14
1.7.1.8.01.5.1 - Cota-Parte do Imposto Sobre a Propriedade Territorial Rural - Principal	5.662,16	10.263,48
1.7.1.8.06.1.1 - Transferência Financeira do ICMS - Desoneração - L.C. Nº 87/96 - Principal	0,00	0,00
1.7.2.8.01.1.1 - Cota-parte do ICMS - Principal	101.120.911,80	187.195.268,54
1.7.2.8.01.2.1 - Cota-parte do IPVA - Principal	3.948.071,82	29.454.790,62
1.7.2.8.01.3.1 - Cota-Parte do IPI - Municípios - Principal	1.032.147,25	2.098.700,83
Subtotal	138.614.386,70	285.209.951,61
Total das Receitas (A)	181.480.368,23	356.276.024,58

Exercício Atual	No 2º Quadrimestre	% No 2º Quadrimestre	Até 2º Quadrimestre	% Até 2º Quadrimestre
B - Aplicação Devida (art. 7º da LC nº 141/2012)	27.222.055,23	15,00	53.441.403,69	15,00
C - Valor da Aplicação	23.653.357,00	13,03	47.499.320,33	13,33
D - Diferença entre o Valor Aplicado e o Limite Constitucional (D = C - B)	(3.568.698,23)	-	(5.942.083,36)	-

Resíduo do Exercício Anterior	Até 2º Quadrimestre
E - Valor não Aplicado de Exercício Anterior	0,00
F - Aplicação no Exercício Atual referente ao Resíduo de Exercício Anterior	0,00
G - Diferença (F - E)	0,00

**MUNICÍPIO DE POUSO ALEGRE**

Pág 2 / 2

Prestação de Contas
Demonstrativo dos Gastos nas Ações e Serviços Públicos de Saúde
Período de Referência: Janeiro a Agosto de 2021 / Quadrimestre Maio-Agosto

Função/ Subfunção/ Programa	No 2º Quadrimestre	Até 2º Quadrimestre
0010 - Saúde	23.653.367,00	47.499.320,33
0122 - Administração Geral	18.715.294,05	40.687.318,92
0002 - SAÚDE PREVENTIVA E HUMANIZADA	18.503.735,46	40.317.813,54
0003 - SAÚDE TRATADA COM HUMANIDADE	211.558,59	369.505,38
0125 - Normatização e Fiscalização	0,00	0,00
0002 - SAÚDE PREVENTIVA E HUMANIZADA	0,00	0,00
0301 - Atenção Básica	3.295.997,59	3.702.404,45
0002 - SAÚDE PREVENTIVA E HUMANIZADA	3.295.997,59	3.702.404,45
0302 - Assistência Hospitalar e Ambulatorial	844.142,45	1.499.658,30
0003 - SAÚDE TRATADA COM HUMANIDADE	844.142,45	1.499.658,30
0303 - Suporte Profilático e Terapêutico	797.922,91	1.609.938,66
0002 - SAÚDE PREVENTIVA E HUMANIZADA	797.922,91	1.609.938,66

**RAFAEL
TADEU
SIMOES:**
45754276672

Assinado digitalmente por RAFAEL
TADEU SIMOES:45754276672
DN: C=BR, O=ICP-Brasil, OU=Secretaria
da Receita Federal do Brasil - RFB,
OU=RFB-e-CPF A3, OU=(EM BRANCO),
OU=AR CERTIF, OI=RAFAEL TADEU
SIMOES:45754276672
Razão: Eu sou o autor deste documento
Localização: sua localização de
assinatura aqui
Data: 2021.09.23 10:35:11-03'00"
Foxit Reader Versão: 10.1.1

**KLEBER DA
SILVA
GARCIA:**
91845653653

Assinado digitalmente por KLEBER DA
SILVA GARCIA:91845653653
DN: C=BR, O=ICP-Brasil, OU=Secretaria
da Receita Federal do Brasil - RFB,
OU=RFB-e-CPF A3, OU=(EM BRANCO),
OU=2154437000180, OI=KLEBER DA
SILVA GARCIA:91845653653
Razão: Eu sou o autor deste documento
Localização: sua localização de
assinatura aqui
Data: 2021.09.23 10:35:31-03'00"
Foxit Reader Versão: 10.1.1

